

名古屋市公共施設白書

平成 26 年 3 月
名 古 屋 市

はじめに

本市は、市民の皆様身近な学校・市営住宅などの建築物や道路・橋りょうなど様々な公共施設を所有しています。

一方、これらの公共施設は、戦後の急激な人口増加や高度経済成長に合わせ、昭和 30 年代から 60 年代にかけて整備されており、老朽化に伴う更新需要が本格化する時期が、足音を立てて近づいてきています。

この公共施設白書は、本市（公営企業を除く）の所有する様々な公共施設のうち、道路・橋りょうなどの公共土木施設を除く市設建築物（以下、「公共施設」という。）の現状について、様々な視点から整理・分析しました。

本書は、

- 第 1 章 公共施設白書 作成のねらい
- 第 2 章 公共施設を取り巻く状況
- 第 3 章 用途別実態
- 第 4 章 行政区別施設データマップ
- 資料編 施設カルテ

で構成されており、公共施設の築年数、規模、利用状況、管理運営費などの実態と、そこから明らかになる課題をお示しするとともに、なぜ、今、公共施設のあり方を考える必要があるのかについて、本市が公共施設を整備してきた経緯や現在の財政状況などをお示しすることによって、できるだけ詳しくかつ分かりやすい記述を心がけ、説明しようとしたものです。

今後、本書を活用して、市民の皆様と私ども行政との間で将来の公共施設のあり方について多くの議論が進むことを期待して作成いたしました。

平成 26 年 3 月

目次

はじめに

第1章 公共施設白書 作成のねらい

1.背景	1
2.目的	1

第2章 公共施設を取り巻く状況

1.施設整備の状況と人口動向について

(1)公共施設(延床面積)と人口の推移	5
(2)老朽化する公共施設	7
(3)将来の人口推計	8
(4)行政区別の人口推移及び将来推計	12

2.財政について

(1)歳入の状況	15
(2)歳出の状況	15
(3)市債残高の推移	17
(4)名古屋市の平成24年度決算を家計に例えてみると	18

第3章 用途別実態

1.対象施設	23
--------	----

2.用途別実態把握

(1)コミュニティセンター等

ア コミュニティセンター	30
イ 地域センター	36

(2)生涯学習センター	37
-------------	----

(3)地区会館	41
---------	----

(4)集会・研修施設	45
------------	----

(5)会館・ホール

ア 文化小劇場	46
---------	----

イ その他(会館・ホール)	50
---------------	----

(6)図書館	52
--------	----

(7)博物館・美術館	56
------------	----

(8)その他(文化・教養・集会施設)	58
--------------------	----

(9)スポーツ施設	
ア スポーツセンター	60
イ プール	64
ウ 瑞穂公園	68
エ 日本ガイシスポーツプラザ	69
オ その他(スポーツ施設)	70
(10)レクリエーション施設	71
(11)観光施設	73
(12)公設市場	75
(13)中央卸売市場	76
(14)展示場	77
(15)農業振興施設	81
(16)路外駐車場	82
(17)その他(産業振興施設)	83
(18)学校	84
(19)その他(学校)	102
(20)保育園	103
(21)児童厚生施設	
ア 児童館	106
(22)その他(児童福祉施設)	110
(23)福祉会館	112
(24)老人ホーム	116
(25)その他(老人福祉施設)	120
(26)障害者福祉施設	121
(27)保護施設等	122
(28)その他(社会福祉施設)	123
(31)供給処理施設	
ア 工場	124
イ 処分場	125
ウ その他(供給処理施設)	126
(32)斎場・霊園	128
(33)市営住宅等	
ア 市営住宅	129
イ 定住促進住宅	135
(34)庁舎	

ア 市役所、区役所・支所 -----	139
(35)事業所	
ア 保健所 -----	141
イ 環境事業所 -----	143
ウ 土木事務所 -----	144
(36)消防施設	
ア 消防署 -----	145
イ 消防出張所 -----	146
ウ その他(消防施設) -----	148
(37)研究所・検査所 -----	149
(38)職員寮・職員宿舎 -----	151

第4章 行政区別施設データマップ

千種区 -----	154
東区 -----	156
北区 -----	158
西区 -----	160
中村区 -----	162
中区 -----	164
昭和区 -----	166
瑞穂区 -----	168
熱田区 -----	170
中川区 -----	172
港区 -----	174
南区 -----	176
守山区 -----	178
緑区 -----	180
名東区 -----	182
天白区 -----	184

第1章

公共施設白書 作成のねらい

第1章 公共施設白書作成のねらい

本書は、本市（公営企業を除く。）の所有する公共施設のうち、道路・橋りょうなどの公共土木施設を除く市設建築物（以下、本書において「公共施設」という。）を対象とします。

1. 背景

本市では、戦後の急激な人口増加や高度経済成長に伴う社会的ニーズなどに対応するため、昭和40年代から60年代を中心に、庁舎や市民利用施設等の一般施設、学校及び市営住宅など多くの公共施設の整備を進めてきました。

その結果、現在では約2,700施設 延床面積で1,000万㎡に及ぶ公共施設を有し、市民の皆様にご利用いただいています。

しかしながら、この時期に整備された公共施設はすでに相当な年月が経過しており、施設の老朽化を始めとして、人口構造や社会的ニーズの変化など様々な要因により利用者が少なくなっている施設が見られるなど、多くの課題が出てきています。

今後、少子化・高齢化が進み人口構造が大きく変化し、財政の硬直化が懸念される中で、老朽化し改築時期を迎える多くの施設にどのように対応していくのか、また、公共施設そのものをどうしていくべきなのか、検討しなくてはならない時期が「待ったなし」で近づいてきています。

このような状況に対して、本市ではまず、平成21年3月に「名古屋市アセットマネジメント基本方針」を、次に、今後10年間の維持管理・更新に関する基本的な事項をとりまとめた「名古屋市アセットマネジメント推進プラン」（以下、「推進プラン」という。（次頁参照））を平成24年3月に策定しました。

この推進プランに基づいて、従来の築40年程度での改築から、建築物の構造体の耐久性に応じて築60年から80年程度へと長寿命化するなど、経費の抑制と平準化に、現在、取り組んでいます。

この取り組みを進めることにより、財政面から見て、今後10年程度の「猶予」が得られる見込みとなりました。

2. 目的

推進プランにより、10年程度の猶予を得ましたが、20年、30年先を見据えた場合、老朽化する施設が急増し、必要な施設整備費が増加すると見込まれることから、今後、どのような視点で整備していくのか、持続可能な公共施設の保有量はどの程度なのか、など様々な課題の解決に向けて取り組んでいく必要があります。

そのためには、市民の皆様と行政が公共施設に関する情報や問題意識を共有し、将来の公共施設のあり方について、幅広く議論を進めていくことが必要かつ重要なことと考えています。

「名古屋市公共施設白書」は、そうした議論を進めていくために、必要な情報をまとめた資料として作成したものです。

名古屋市アセットマネジメント推進プランの概要（市設建築物に関する部分の抜粋）

位置付け 公共施設の現状を明らかにし、今後の維持管理・更新に関する基本的な事項を取りまとめた「基本計画」(平成24年3月策定)

計画期間 平成24～33年度の10年間

取り組みの3本柱

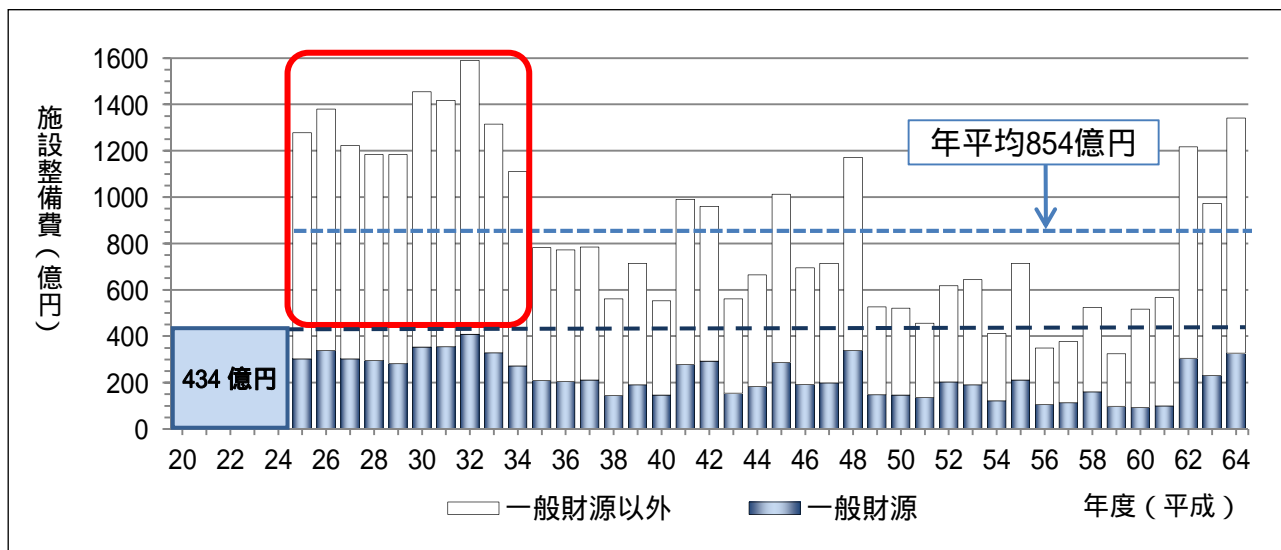
区分	主な内容	現在の取組状況
経費の抑制と平準化	(1) 長寿命化の推進 構造体の耐用年数まで使うことを目標に長寿命化を推進 (2) 応急保全の実施 施設の安全性や運営に重大な支障を起ささないよう応急保全を実施	従来の築40年程度での改築ではなく、築60年から80年程度まで使用できるよう、長寿命化に向けた取り組みを実施
施設の集約化	(1) 集約化による類似・重複機能の統合 (2) 集約化による土地の高度利用 (3) 施設規模に対する敷地バランスの見直しによる余剰地の創出	資産全体の有効活用に向けた様々な施策の展開に着手
保有資産の有効活用と財源確保	(1) 既存施設の活用 (2) 土地の取得の抑制と売却等の推進 (3) その他の有効活用(ネーミングライツ、壁面広告など財源確保)	

「経費の抑制と平準化」による効果

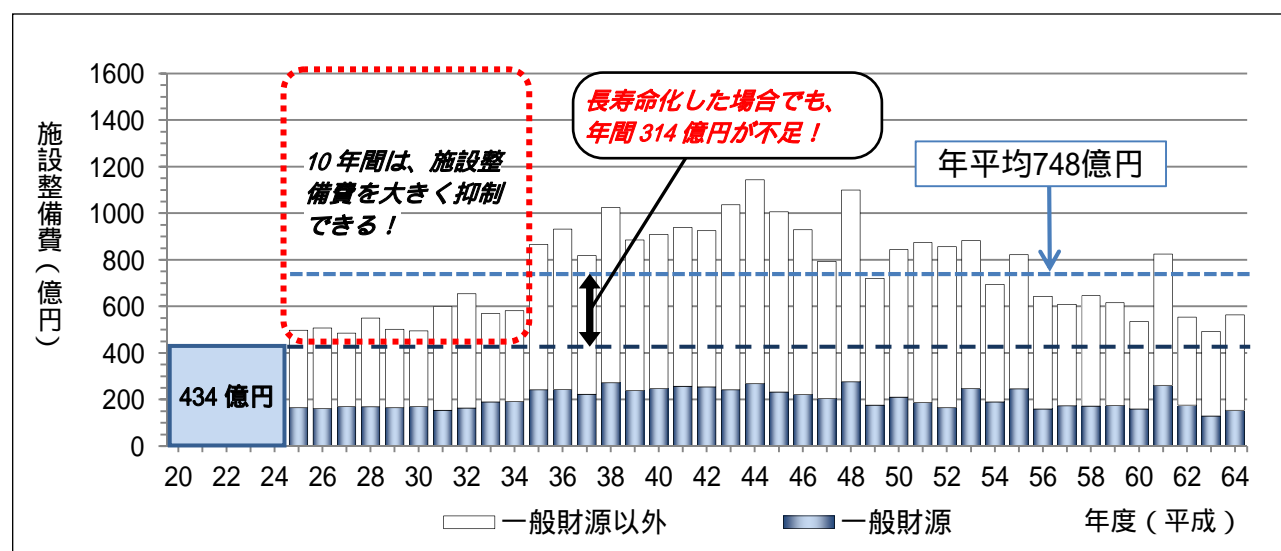
- ・ 施設の長寿命化などの取り組みを進めることにより、これまでの築40年程度で改築する場合と比較して今後40年間の年平均で106億円の経費の抑制効果が見込まれるとともに、今後10年間の施設整備費は、近年と同程度まで抑制できる見込み。
- ・ 10～20年後には老朽化する施設が急増することから、施設整備費の増加はこのままでは避けることができない。
- ・ 将来の施設整備費を試算すると、今後40年間で約2兆9,900億円、年平均748億円が必要となり、長寿命化などによる取り組みを進めても、近年の施設整備費434億円(5年間の実績値平均)と比べると年平均で314億円が不足する見込み。(図表1-1)

< 図表 1-1 施設整備費の抑制効果（試算） >

（築40年で改築した場合）



（長寿命化した場合）



10年目以降を見据えた今後の取り組み（要検討事項）

将来的に施設整備費の増加が避けられないことから、さらなる取り組みの検討が必要

（1）資産を保有しない行政への転換

- ・ 民営化や民間施設の借り上げなどの手法を検討

（2）施設重視から機能重視へ

- ・ 将来の施設整備費を近年と同程度と仮定すると、床面積で1割程度の削減が必要と試算
- ・ 施設保有量を減らしても適切なサービスを提供できるような整備手法（集約化や用途転用）を検討

（3）情報開示

- ・ 市民と行政が、問題意識を共有し幅広い議論ができるようにするために「公共施設白書」を作成し積極的に開示

第2章

公共施設を取り巻く状況

第2章 公共施設を取り巻く状況

この章では、まず公共施設の保有状況について、人口の推移と併せてお示します。

次に、施設の維持更新には多くの費用が必要になることから、本市の財政状況についても、その概要をお示します。

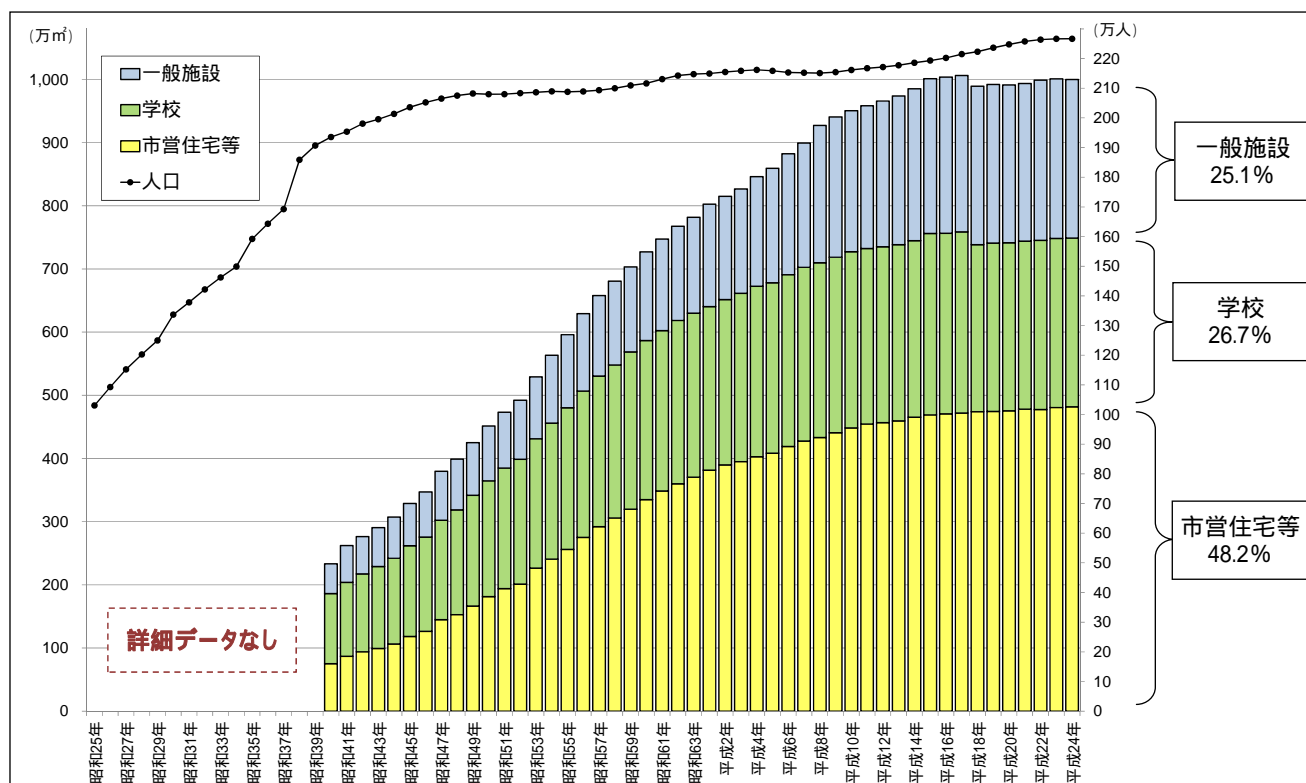
1. 施設整備の状況と人口動向について

(1) 公共施設（延床面積）と人口の推移

本市では、戦後の急激な人口増加や高度経済成長に伴う社会的ニーズなどに対応するため、学校や市営住宅などを中心に公共施設の整備を進めてきました。

この結果、平成24年度末時点における本市の所有する公共施設の延床面積は約1,000万㎡となり、そのうち、学校が約27%（約267万㎡）、市営住宅等が約48%（約482万㎡）で、この2つの用途で全体の約75%を占めています。（図表2-1）

< 図表2-1 公共施設（延床面積）と人口の推移（昭和25年～平成24年） >

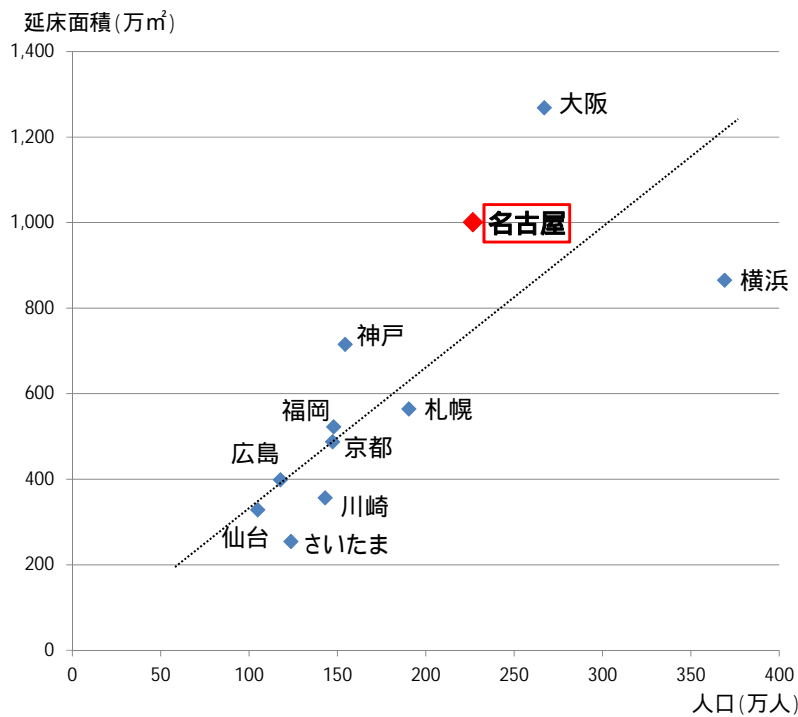


次に、市民1人当たりの公共施設の所有状況について見ていきます。

ここでは、他都市と比較可能な平成23年度時点の数値でお示します。市民1人当たりの延床面積は4.4㎡で、人口100万人以上の政令指定都市では大阪市、神戸市に次いで3番目、平均値の約1.3倍の施設を所有しています。（図表2-2）

< 図表 2-2 人口 100 万人以上の政令指定都市比較（平成 23 年度） >

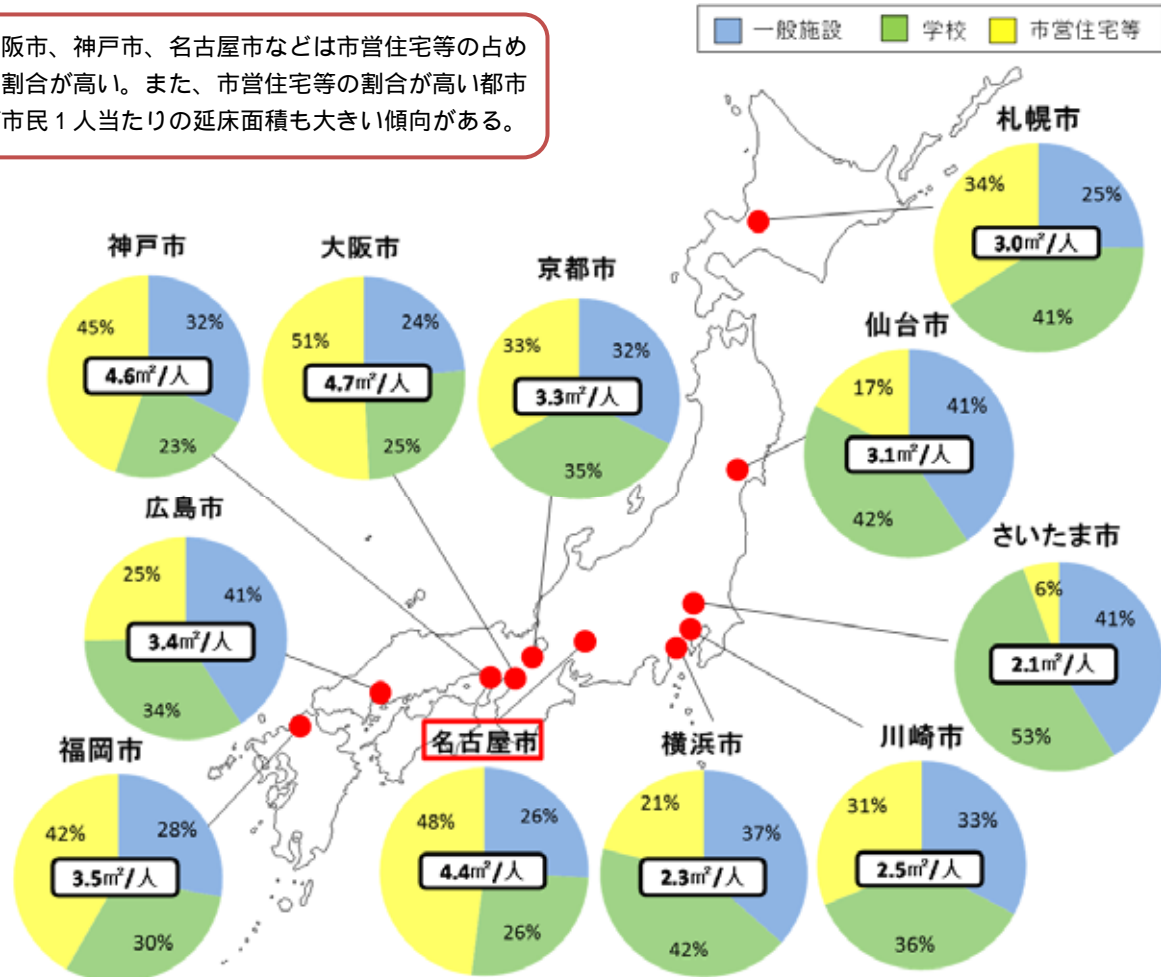
人口と公共施設の所有量についての比較



順位	自治体名	市民1人当たり延床面積 (㎡)
1	大阪市	4.7
2	神戸市	4.6
3	名古屋市	4.4
4	福岡市	3.5
5	広島市	3.4
6	京都市	3.3
7	仙台市	3.1
8	札幌市	3.0
9	川崎市	2.5
10	横浜市	2.3
11	さいたま市	2.1
平均値		3.4

公共施設の構成比についての比較

大阪市、神戸市、名古屋市などは市営住宅等の占める割合が高い。また、市営住宅等の割合が高い都市が市民1人当たりの延床面積も大きい傾向がある。



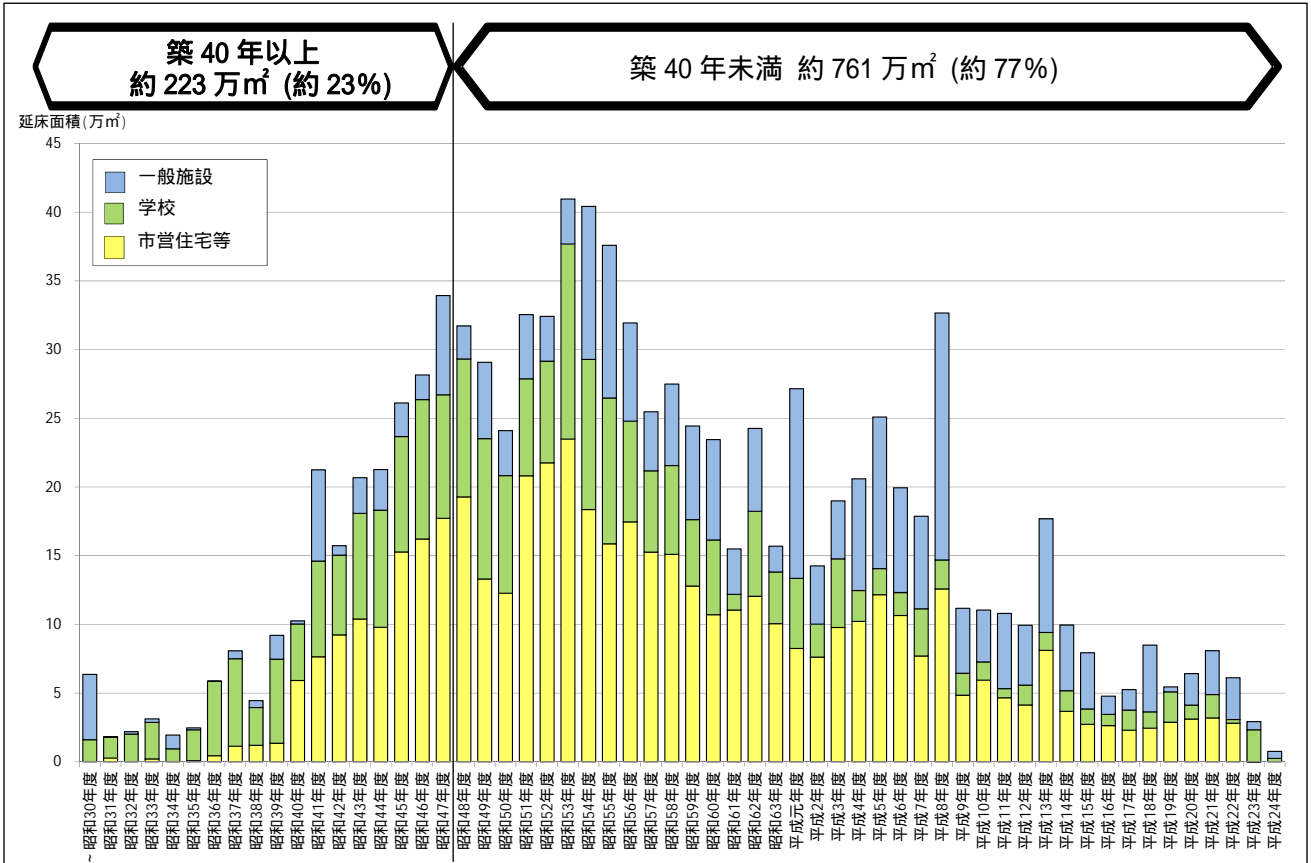
(資料) 公共施設：総務省「公共施設状況調経年比較表」、人口：各市ホームページ

(2) 老朽化する公共施設

これまでの公共施設は、概ね築40年程度で改築されてきました。平成24年度末時点では、築40年以上経過している施設の割合は、全体の1/4(約23%)ですが、昭和40年代から60年代にかけて整備されてきた施設が多いことから、この状態が続けば10年後には半分(約56%)を超え、老朽化が一挙に進むことが予想されます。

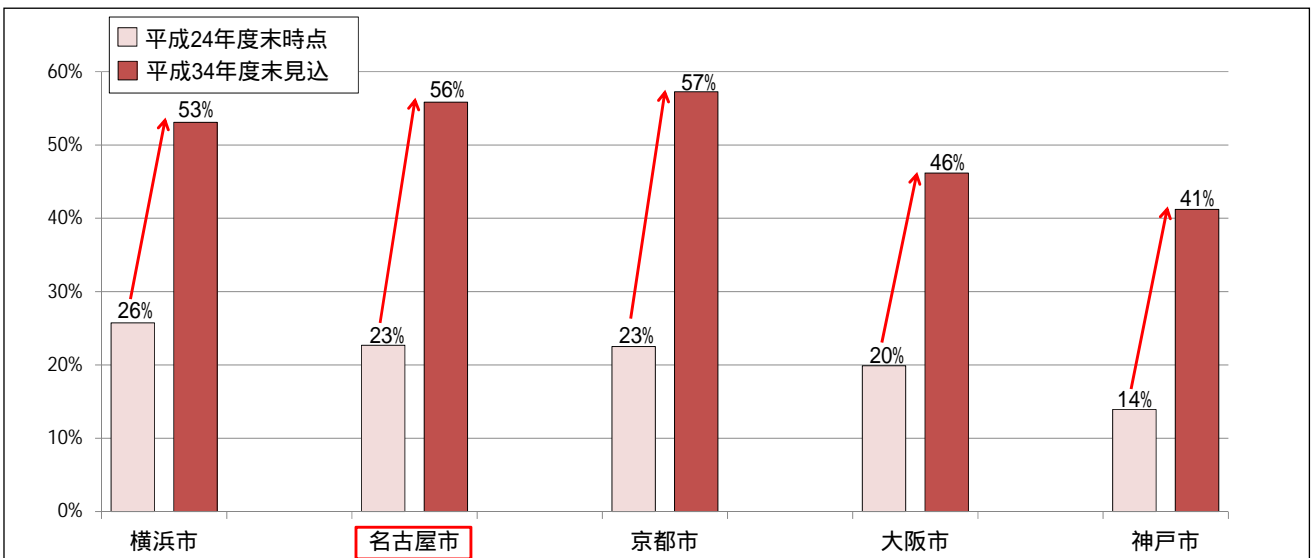
(図表2-3及び2-4)

<図表2-3 建設年度別延床面積>



(注) 100㎡未満の建物を除く。

<図表2-4 旧五大市の築40年を経過した公共施設(延床面積)の割合(平成24年度)>



(注) 平成34年度末の見込みは、平成24年度末時点の施設の保有状況から変更がない(新築や廃止等を考慮しない)ものと仮定して算出した値

(3) 将来の人口推計

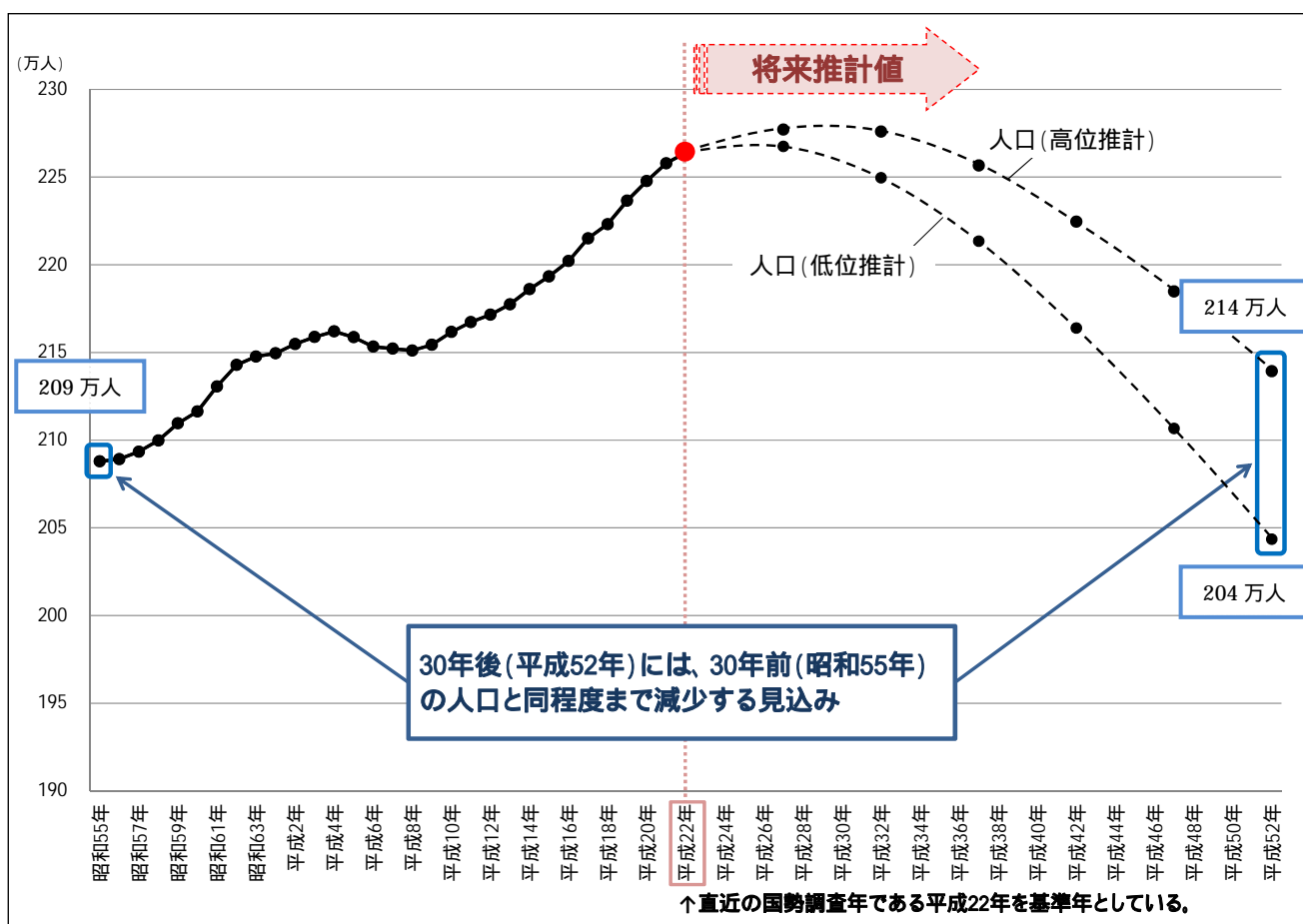
(1)で、これまでは人口の増加や社会的ニーズなどに合わせて施設を整備してきたことを見てきました。

次は、将来の人口について見てみることにします。

下記の図表は、直近の国勢調査実施年である平成22年を基準に、前後30年を通してその実績値と推計値を表したものです。将来の人口は、平成20年代後半をピークにその後は減少し、平成52年には昭和55年時点と同程度まで減少すると見込まれています。

(図表2-5)

<図表2-5 人口の推移(昭和55年～平成52年)>



(注) 将来推計値(名古屋市推計)

コーホート要因法により推計しており、高位推計は社会増の多い平成17年から平成22年の移動率を、低位推計は社会増の少ない平成22年から平成24年の移動率をもとに、過去の実績から算出しています。

次に、人口構造について見てみます。

老年人口(65歳以上)については、昭和55年から平成22年までに32万人増加し、さらに平成22年から平成52年までにかけて、低位推計で19万人(高位推計19万人)増加する見込みとなっています。

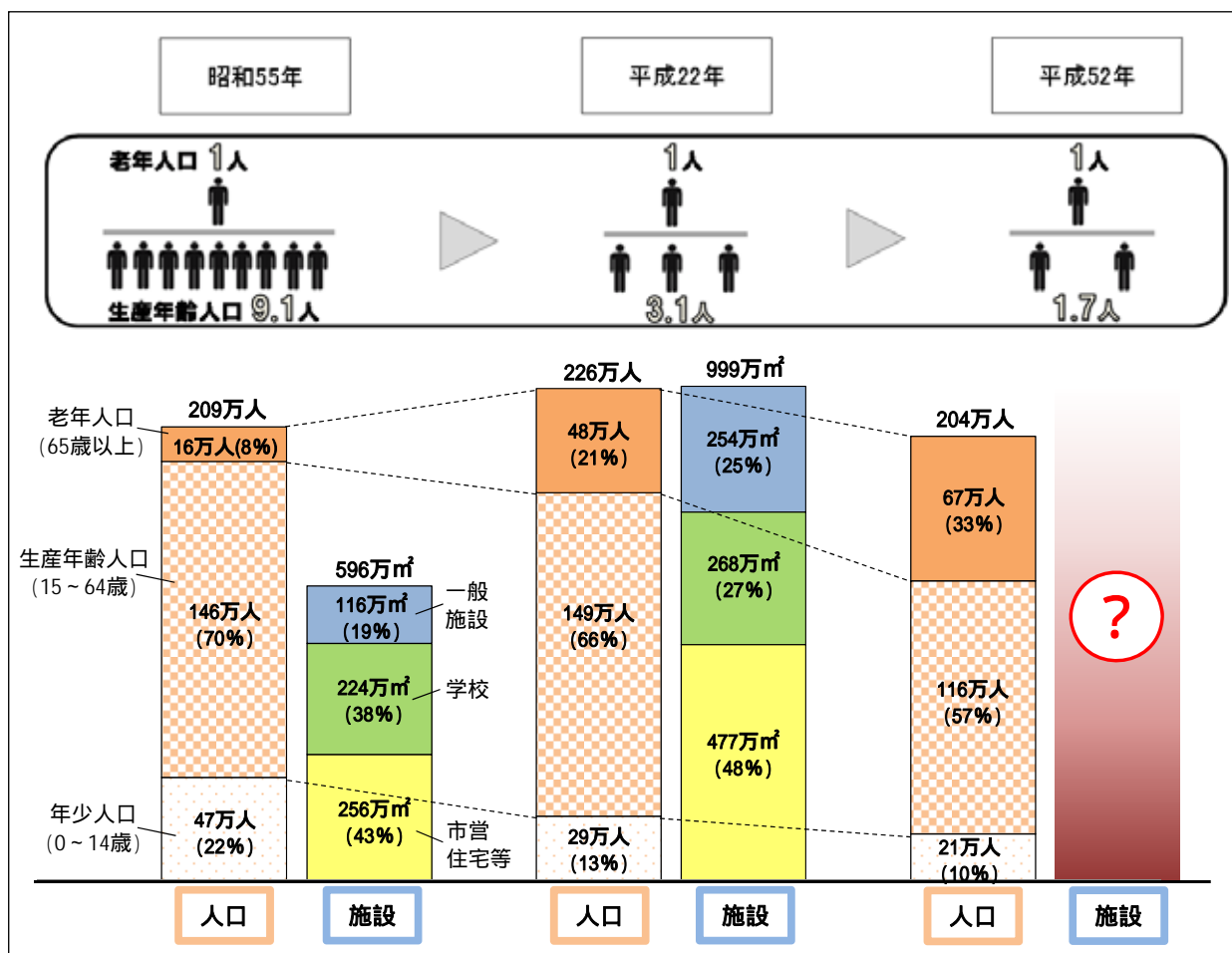
生産年齢人口（15～64歳）については、昭和55年から平成22年までに3万人増加したものの、平成22年から平成52年にかけて、低位推計で33万人（高位推計25万人）減少する見込みとなっています。

年少人口（0～14歳）については、昭和55年から平成22年までに18万人減少し、さらに平成22年から平成52年にかけて、低位推計で8万人（高位推計6万人）減少する見込みとなっています。

このような人口構造の変化を、老年人口と生産年齢人口の比率で見ると、30年前の昭和55年では、老年人口1人に対して、生産年齢人口が約9人であったのに対して、30年後の平成52年には、老年人口1人に対して約2人へと大きく減少することとなっています。（図表2-6）

将来の公共施設のあり方を検討する際には、このような人口構造の変化を含む人口減少社会を見据える必要があります。

< 図表 2-6 人口と公共施設の構成比較（昭和55年・平成22年・平成52年） >



(注) 平成52年の人口推計は、低位推計値（名古屋市推計）を使用しています。

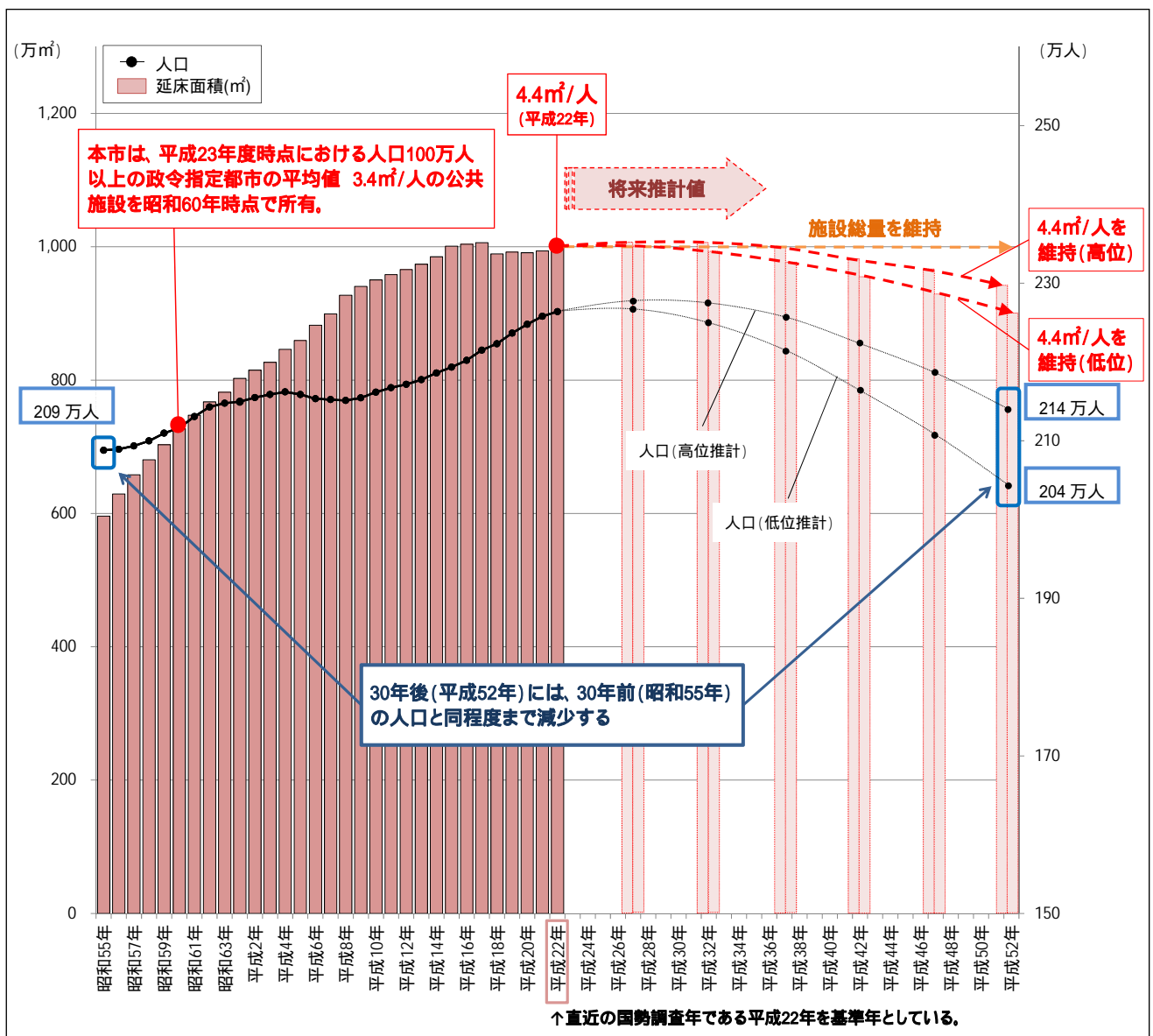
現在、本市は延床面積 約1,000万㎡の公共施設を所有していますが、今後、人口は減少し、平成52年には209万人程度（低位推計204万人・高位推計214万人の平均値）となることを見込まれています。それと同程度の人口であった昭和55年当時の公共施設の面積は、約600万㎡でした。

今後は、子育て世帯への支援をはじめ、老年人口の増加に伴うさまざまなニーズの高まりや、安心・安全なまちづくりへの投資をどうすべきか、また、年少人口の減少に伴う学校施設等はどうあるべきか、今後の公共施設のあり方を考える際には、将来の人口動向を踏まえて検討していく必要があります。

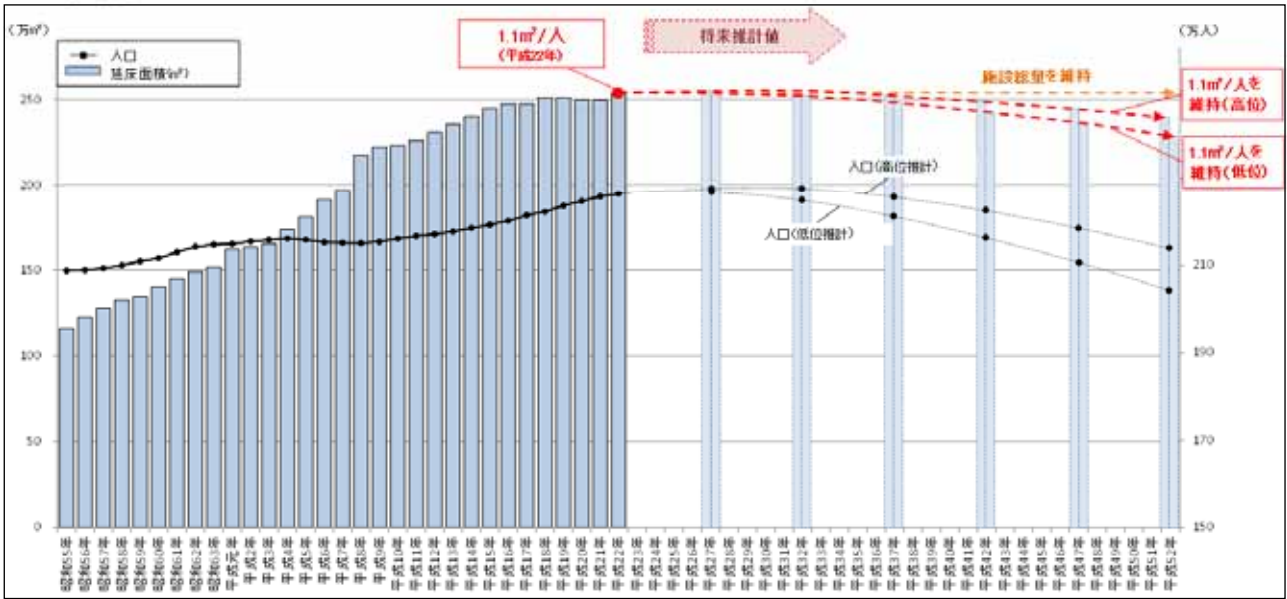
次に、本市の人口と公共施設(延床面積)の推移及び将来の推計(平成22年度を基準)を、施設全体並びに一般施設、学校及び市営住宅等の3つの施設群に分けてお示しします。(図表2-7)

なお、この図表は、平成22年時点の市民1人当たりの延床面積を基準にするとその30年後(平成52年)はどの程度なのかについて図示したものです。

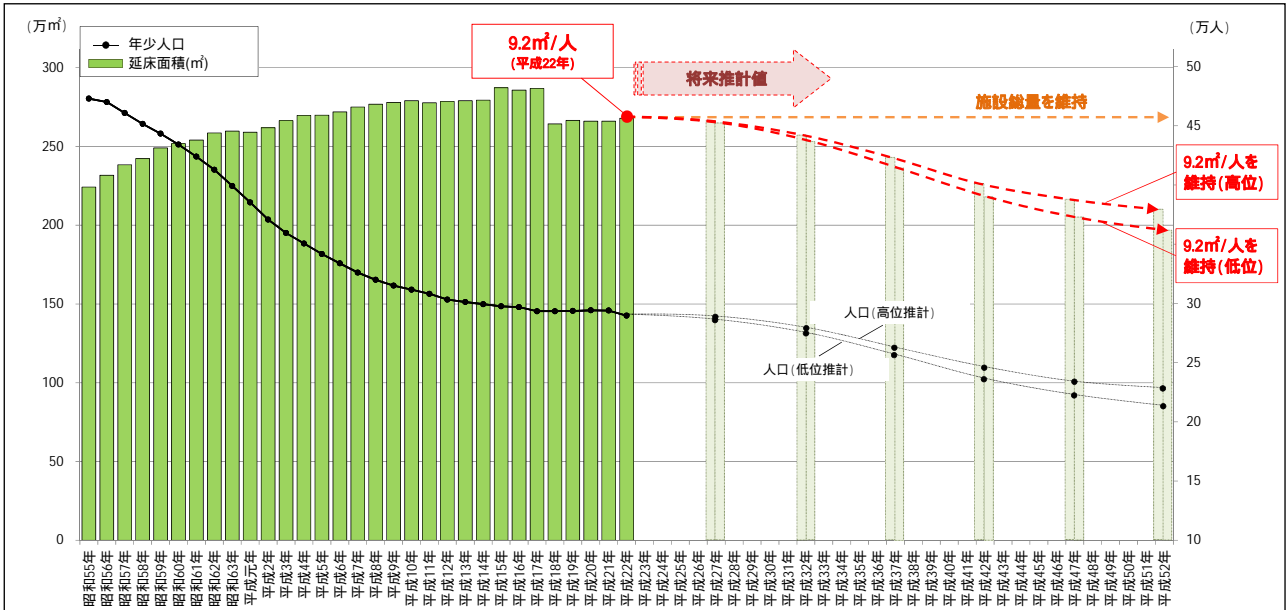
<図表2-7 人口と公共施設(延床面積)の推移及び将来推計(昭和55年～平成52年)>



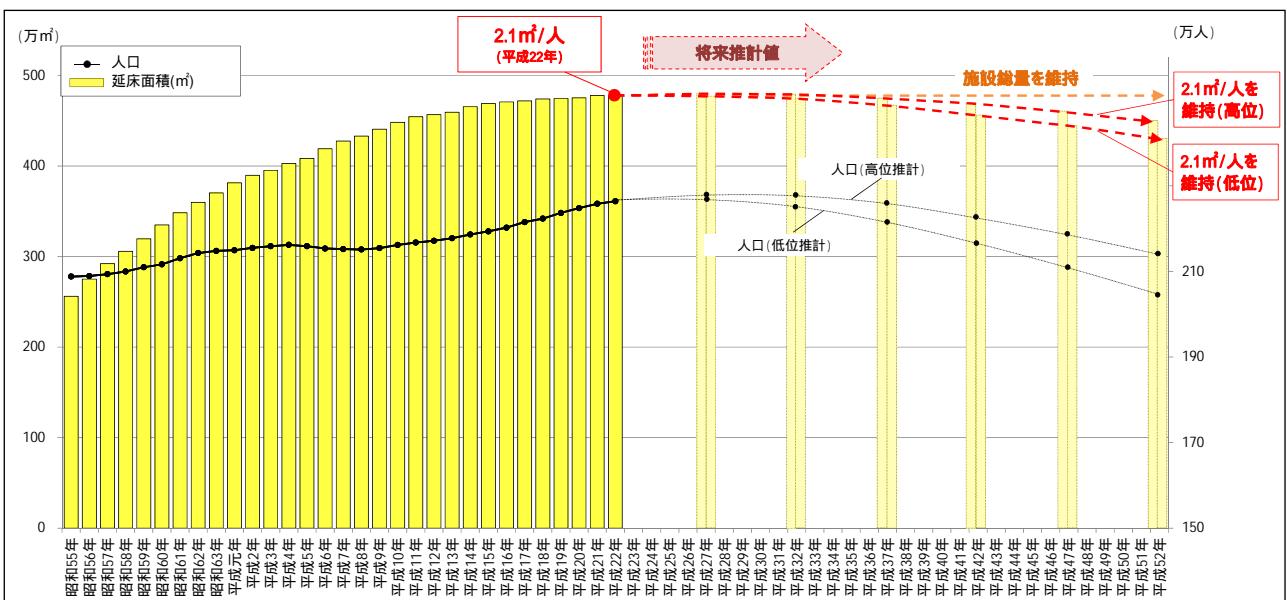
(一般施設)



(学校) 人口は年少人口(0~14歳)の推移



(市営住宅等)



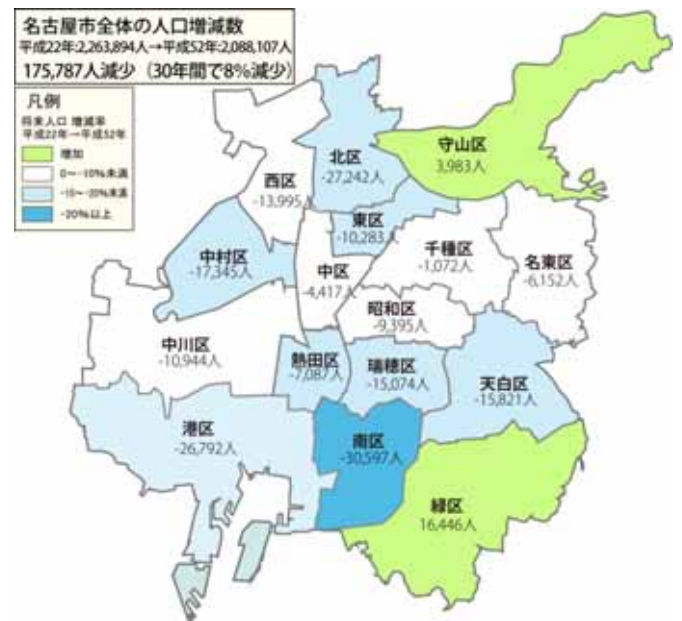
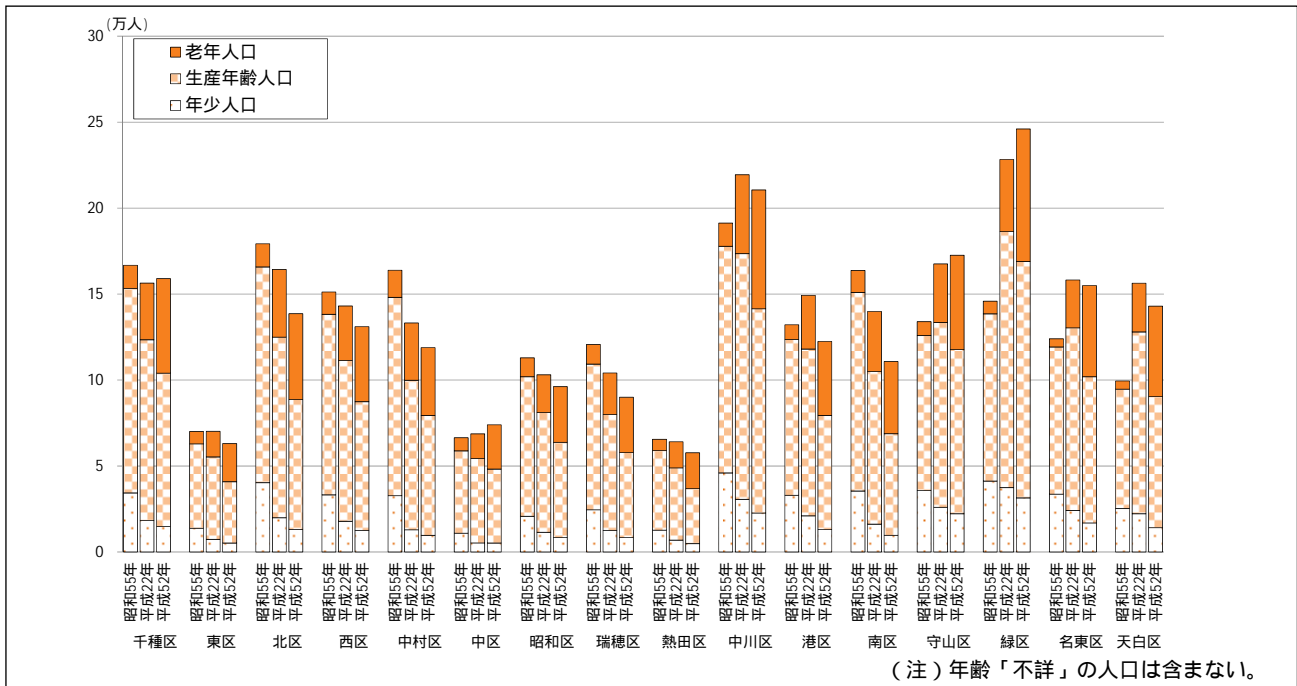
(4) 行政区別の人口推移及び将来推計

これまでは市全体の人口推移と将来の推計について述べてきましたが、今後、皆様のお住まいの区が将来どのような人口推移をたどる見込みなのか、参考としてお示しします。(図表 2-8)

なお、この将来推計値は、多くの自治体、研究機関等で利用されている国立社会保障・人口問題研究所(厚生労働省に設置された国立の政策研究機関)の数値によっています。

平成 22 年時点において、16 区のうち千種区をはじめ半分の 8 区で、既に人口減少が見られます。その他、少子化・高齢化の進展による人口構造の変化は共通して見てとることができます。

< 図表 2-8 行政区ごとの人口構造等の変化 (昭和 55 年・平成 22 年・平成 52 年) >



昭和 55 年と平成 22 年との比較 (増減)

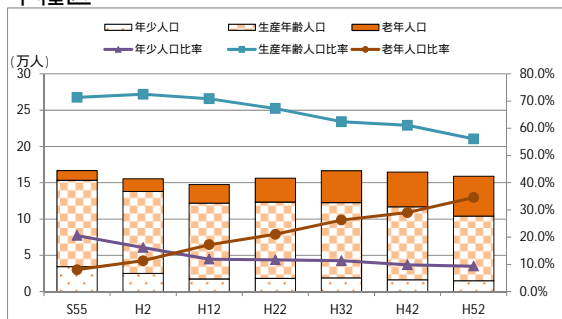
平成 22 年と平成 52 年推計値との比較 (増減)

(資料) 国勢調査、国立社会保障・人口問題研究所

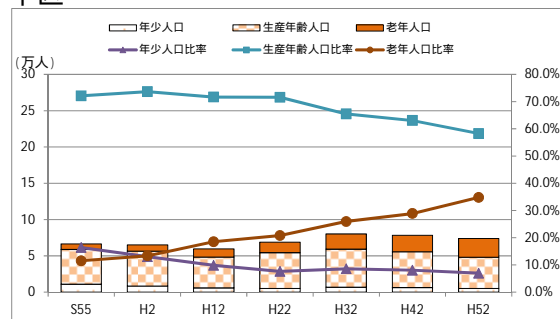
(参考 行政区ごとの人口推移及び将来推計(昭和55年~平成52年))

(注) 年齢「不詳」の人口は含まない。

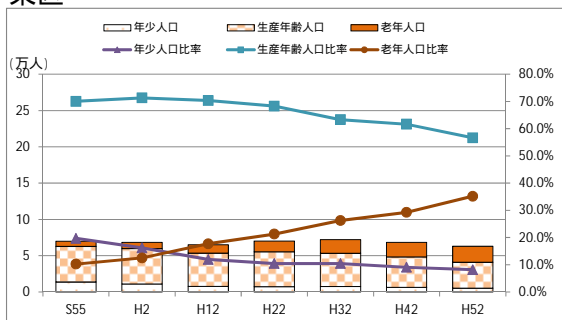
千種区



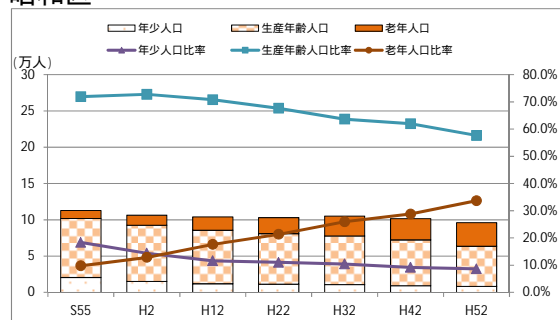
中区



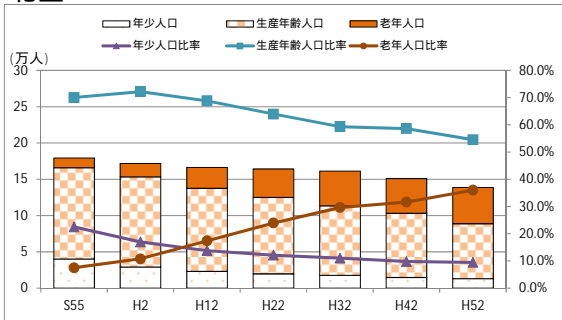
東区



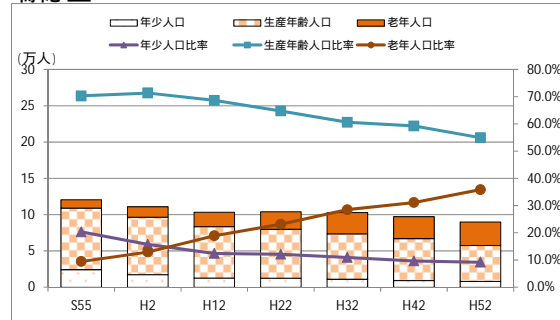
昭和区



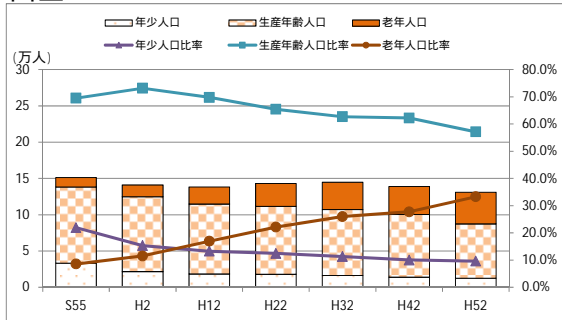
北区



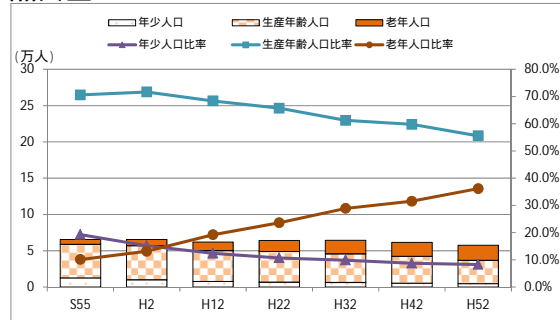
瑞穂区



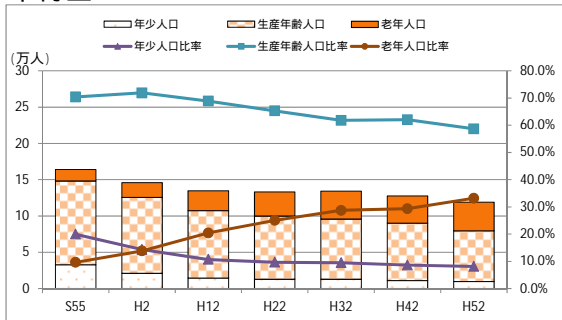
西区



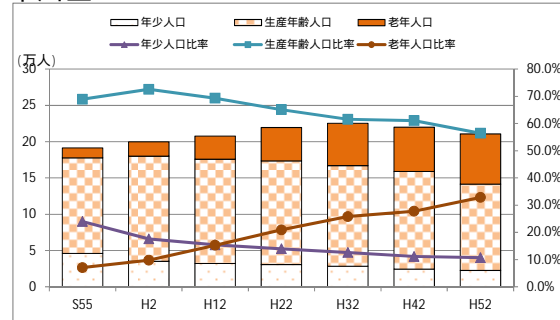
熱田区



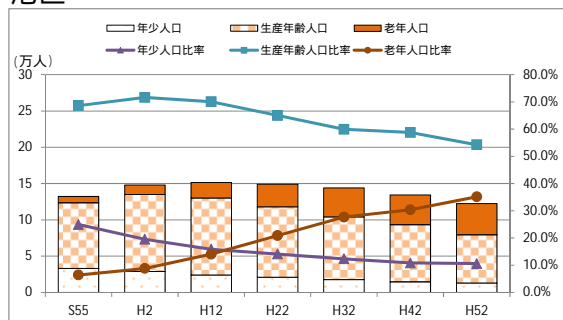
中村区



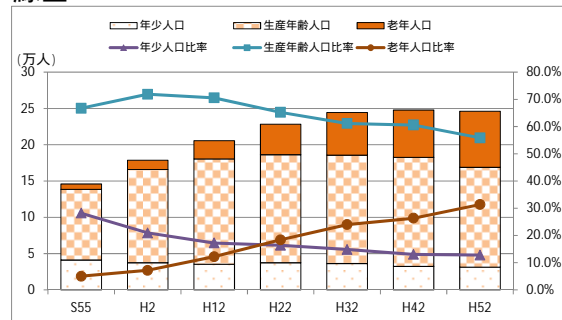
中川区



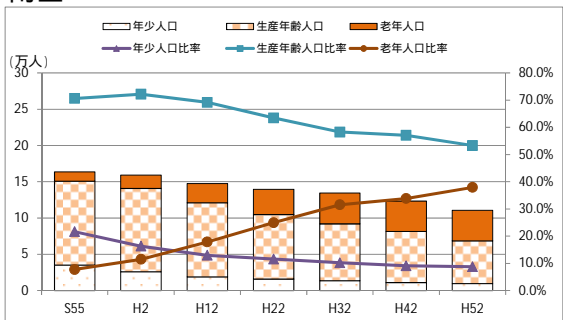
港区



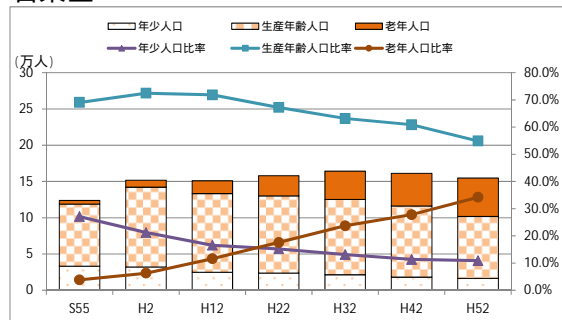
緑区



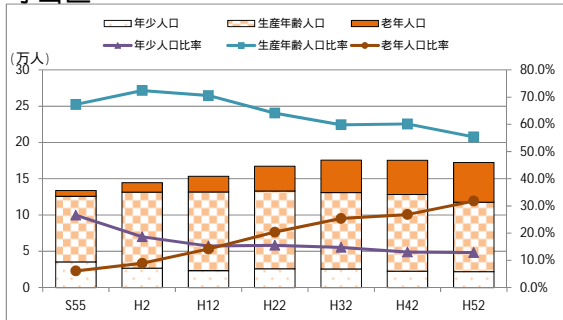
南区



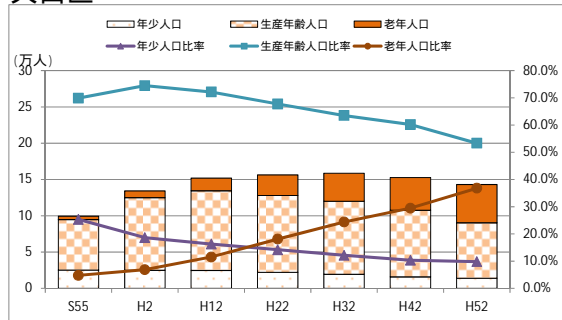
名東区



守山区



天白区



第1項のまとめ

この項では、始めに、高度経済成長期を経て現在に至るまでの人口増加社会と本市の公共施設の整備状況を、次に、将来の人口動向の推計をお示しすることで、以下のことが分かりました。

- ・これまでは人口の増加や社会的ニーズなどに合わせて、公共施設を増やしてきた。
- ・市民1人当たりの延床面積は、人口100万人以上の政令指定都市の中で3番目に多い。(4.4㎡/人・平均値の約1.3倍)
- ・本市の人口は、平成20年代後半をピークに減少し、平成52年の人口は昭和55年時点の人口と同程度となり、また、人口構造が大きく変化する見込み。

2. 財政について

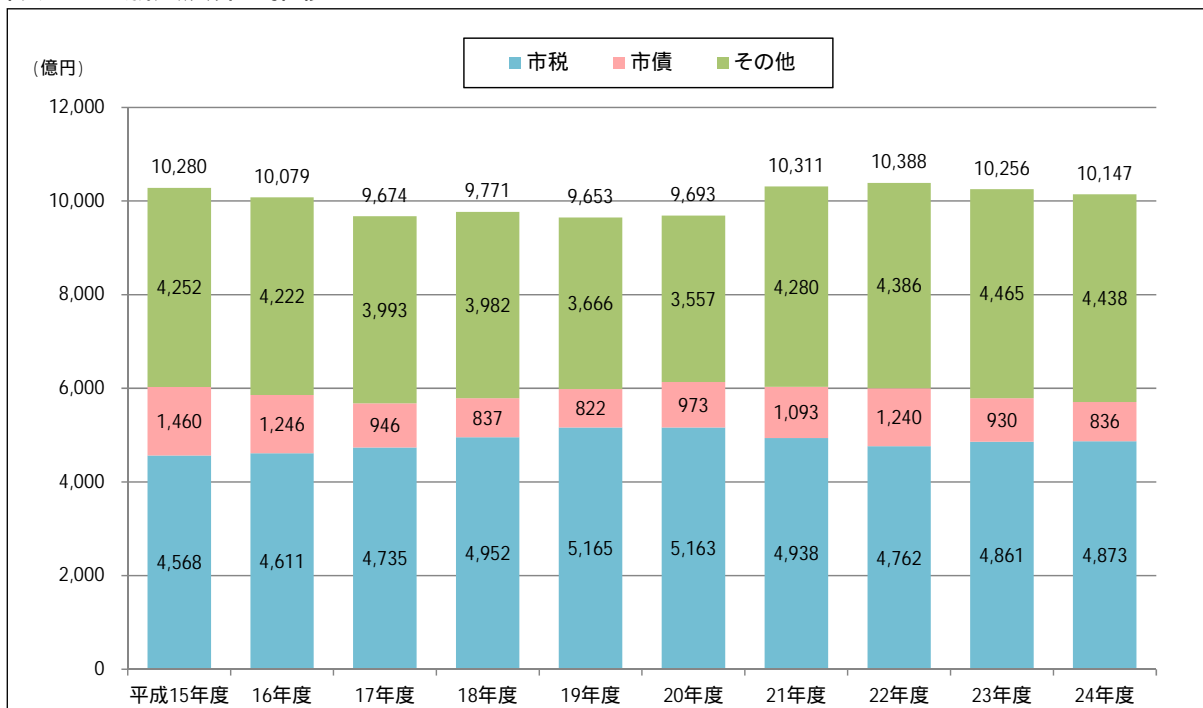
本市には、「一般会計」、「特別会計」及び「企業会計」の3つの会計があります。このうち、福祉、教育、まちづくりなど、市政の基本的な施策にかかる会計である「一般会計」について見ていきます。

(1) 歳入の状況

歳入の根幹である市税収入については、平成16年度から平成19年度までは増収が続きましたが、平成20年度後半から急激に景気が悪化した影響により平成20年度及び平成21年度は減収となり、平成22年度は市民税10%減税の実施によりさらに減収となりました。平成23年度は減税額の縮小により増収となり、平成24年度は企業収益の改善などにより増収となりました。

また、市債は、平成20年度から平成22年度まで、景気低迷に伴い、地方交付税の肩代わりである臨時財政対策債や減収補填債といった特例的な市債の増などにより増加することとなりましたが、平成23年度以降、前述の臨時財政対策債（平成22年度461億円、平成23年度404億円、平成24年度380億円）などの特例的な市債の発行額が減少したことなどにより、平成22年度と平成24年度を比べると404億円、約33%の減少となりました。（図表2-9）

< 図表 2-9 歳入決算の推移 >



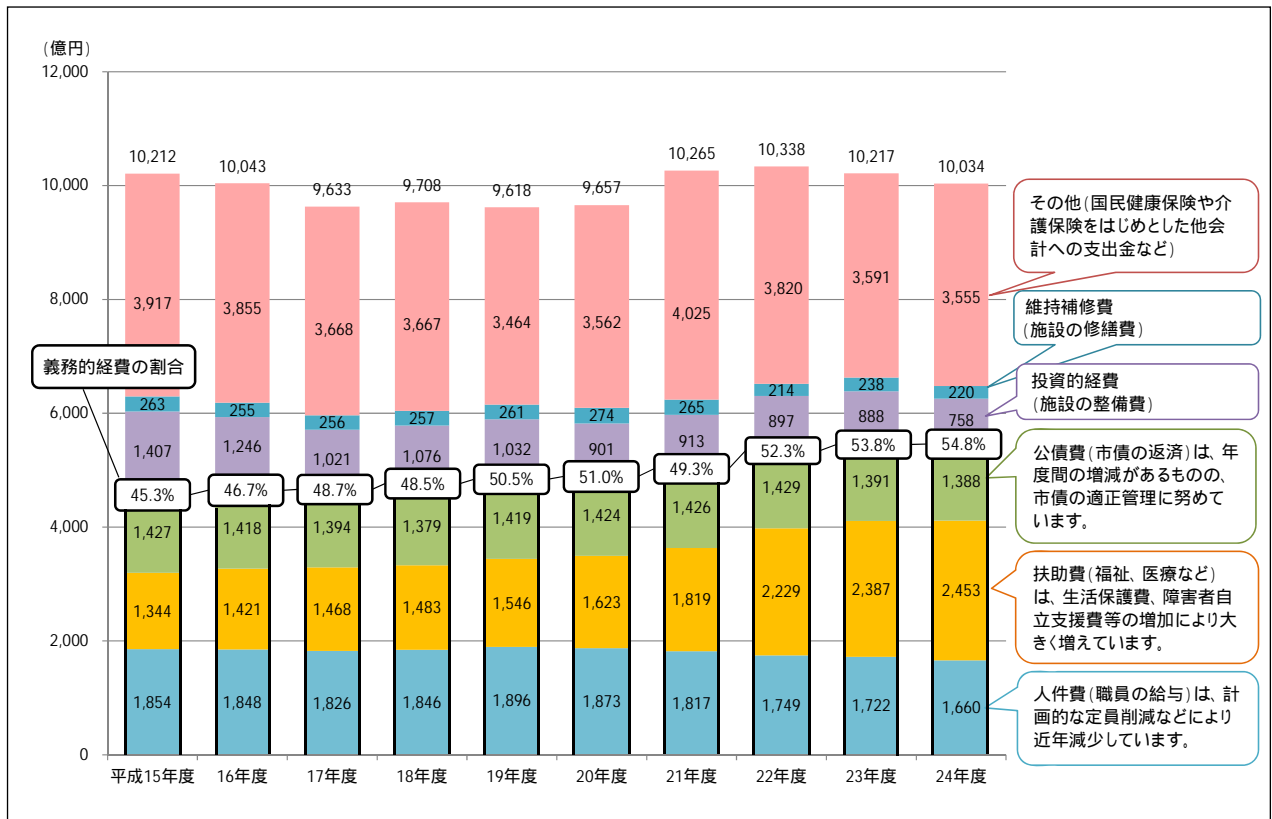
(2) 歳出の状況

平成24年度決算では、歳出全体に占める義務的経費の割合が54.8%となり、過去最高となりました。義務的経費のうち、人件費は減少傾向、公債費はほぼ横ばいであるのに対し、生活保護費や高齢者・子育て家庭への支援などの支出である扶助費が年々増加しており、平成24年度の扶助費は平成15年度に比べて約1.8倍になっています。

一方、公共施設の建設等に使われている投資的経費については減少傾向にあります。

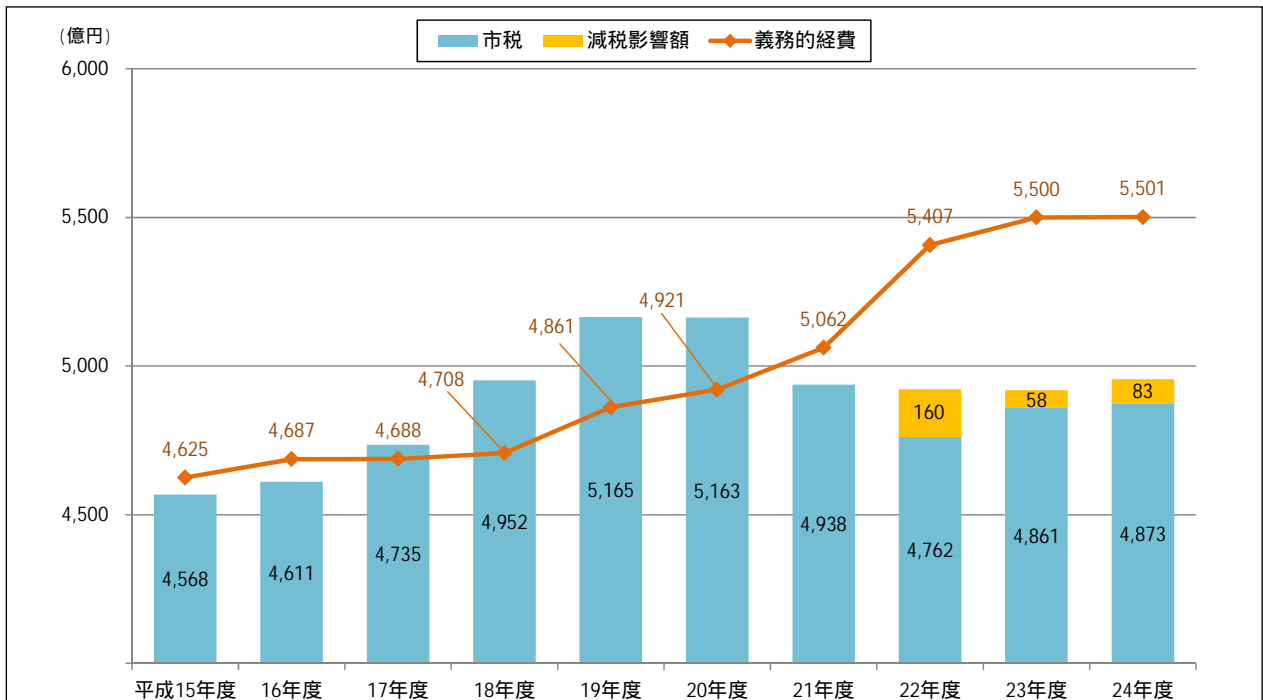
(図表2-10)

< 図表 2-10 歳出決算に占める義務的経費の推移 >



次に、歳入の中心である市税収入の伸びと歳出の義務的経費の伸びを比較してみました。市税は、大幅な伸びが期待できない一方、義務的経費は高齢者人口の増加などにより、今後も増加が見込まれます。(図表 2-11)

< 図表 2-11 市税収入と義務的経費の推移 >

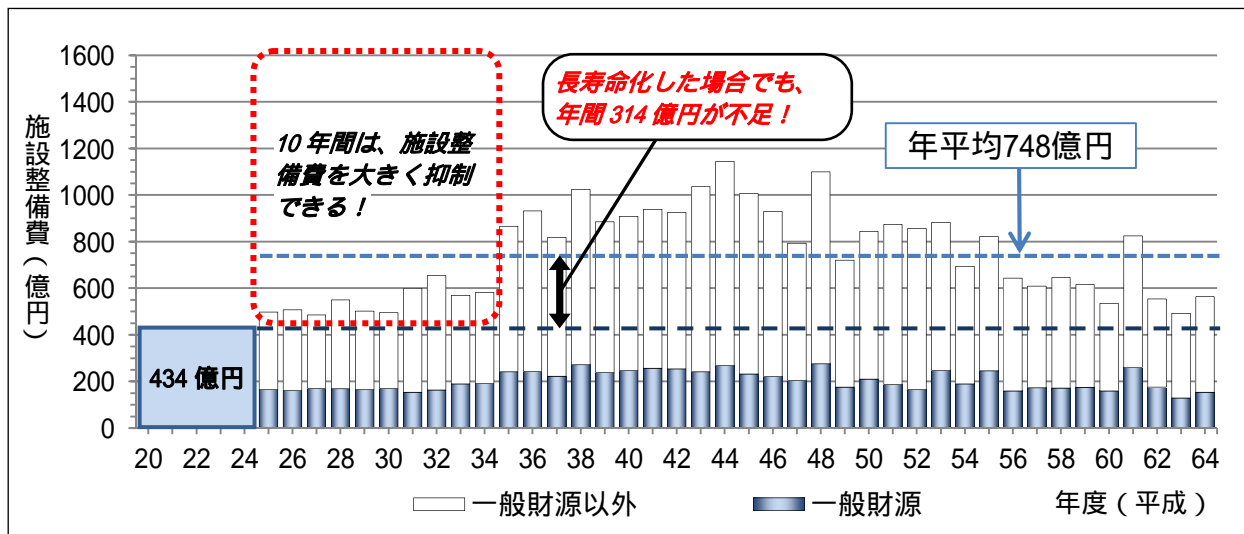


義務的経費とは
人件費・扶助費・公債費の合計で、支出が義務付けられていて、削減することが難しい経費です。この割合が高いほど、自由に使えるお金が少ない財政状況ということになります。

このような状況の中、今後の公共施設の維持更新にかかる費用は、長寿命化などの取り組みを進めても平成 30 年代の半ば以降急激に増加するとともに、全体では年平均 748 億円が必要と試算され、近年の整備費 434 億円（5 年間の実績値平均）と比較して約 1.7 倍となり、314 億円の不足となる見込みです。（図表 2-12）

一方、少子化・高齢化の進展により、福祉や医療など扶助費の伸びが避けられない状況が今後も続くと思われており、施設整備費の財源確保については、非常に厳しいものとなると考えられます。

< 図表 2-12 長寿命化による将来の施設整備費 >



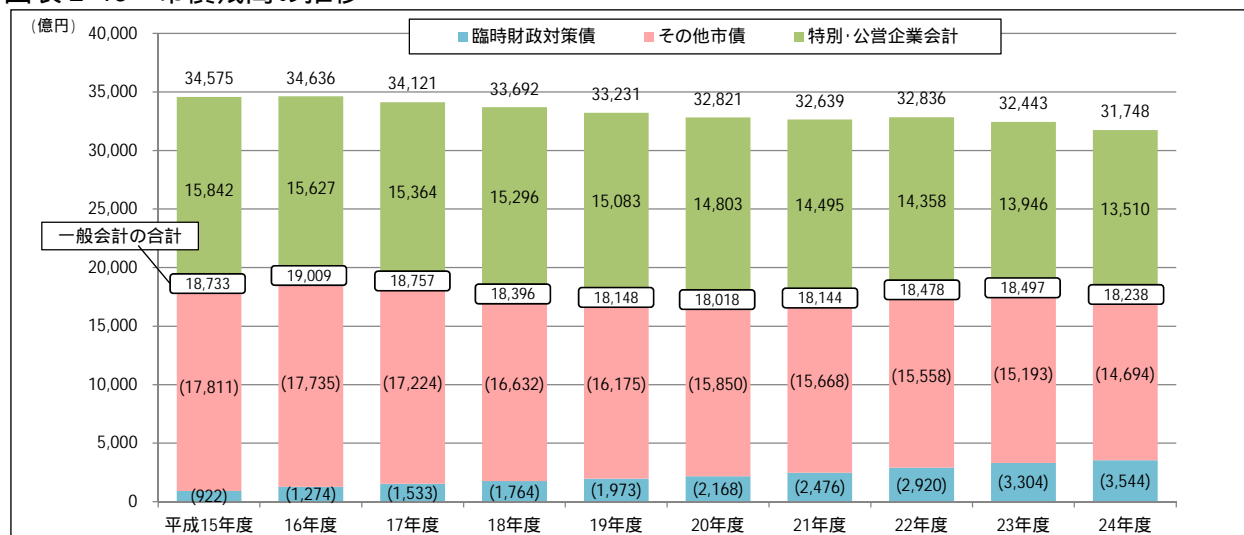
(3) 市債残高の推移

一般会計の市債残高は、平成 23 年度まで 3 年連続で増加していましたが、平成 24 年度は前年度に比べて 259 億円の減少に転じました。（図表 2-13）

市債は、世代間の負担の公平を図るなどの観点から、社会基盤の整備などに有効かつ適切に活用していくことが必要ですが、市債残高の累増による公債費負担(借金の返済)は財政の硬直化の要因の一つとなります。

アセットマネジメントを考える上で、市債残高への留意も重要な視点の一つです。

< 図表 2-13 市債残高の推移 >



(注) 平成 17 年度以前の数値は市立大学の独立行政法人化による影響額調整後の数値です。

(4) 名古屋市の平成24年度決算を家計に例えてみると

(1)~(3)を踏まえて、より具体的にお示しするため、名古屋市の1年間(平成24年度)の収入と支出を家計簿にあてはめてみました。

家計と市の会計では、お金の使いみちも規模も違うので、単純に比較できないところもありますが、平成24年度一般会計(決算)の市税などの自主財源を年収500万円(月収41万6,700円)として家計に例えてみました。(図表2-14)

<図表2-14 名古屋市の財政状況(家計に例えると)>

収入月額		支出月額	
給料など(月収) (市税などの自主財源)	41万6,700円 (年収500万円)	食費(人件費)	10万1,100円
		家族の医療費など (扶助費)	14万9,500円
		ローンの返済 (市債の返済)	8万4,500円
		自宅の増改築・修繕費 (投資的経費・維持補修費)	5万9,600円
		友人への援助金など (補助費等、投資及び出資金、貸付金)	12万1,100円
親からの支援など (国からの補助金など)	15万700円	生計を別にしている 家族への仕送り (他会計への支出金)	4万4,400円
ローンでまかなっている額 (市債)	5万900円	光熱費など (物件費など)	5万1,200円
合計(月額)	61万8,300円	合計(月額)	61万1,400円

収入のうち「給料など」は全体の67.4%となっており、「親からの支援など」を加えてもなお不足する額をローンでまかなっている状況です。

このような苦しい家計の中で、近い将来おとずれる自宅の老朽化に伴う修繕費等の増加にどのように対応していくのか、家計の状況(財政状況)から考えていく必要があります。

第2項のまとめ

この項では、本市の財政状況について見てみました。

- ・本市の財政規模(一般会計)は、ここ10年間約1兆円前後の横ばいで推移している。
- ・歳入の中心である市税収入は大幅な伸びが期待できない一方、扶助費などの義務的経費は高齢者人口の増加などにより、今後も増加が見込まれる。
- ・公共施設の建設等に使われている投資的経費は減少している。

第2章のまとめ

分かったこと

公共施設について

- ・これまでは人口の増加や社会的ニーズなどに合わせて公共施設を増やしてきた。
- ・市民1人当たりの延床面積は人口100万人以上の政令指定都市の中で3番目に多い。(4.4 m²/人)

将来人口について

- ・本市の人口は、平成20年代後半をピークに減少し、平成52年の人口は、昭和55年時点の人口と同程度になるとともに、少子化・高齢化の進展により人口構造が大きく変化する見込み。

財政状況について

- ・本市の財政規模は約1兆円で、過去10年間横ばいで推移している。
- ・歳入の中心である市税収入は大幅な伸びが期待できない一方、扶助費などの義務的経費は高齢者人口の増加などにより、今後も増加が見込まれる。
- ・公共施設の建設等に使われている投資的経費は減少している。

将来の施設整備費について

- ・将来の施設整備費は、長寿命化などの取り組みを進めても年平均748億円が必要と試算され、近年の施設整備費434億円と比較して約1.7倍となることから、その財源を確保することは非常に厳しいものとなる。

見えてきた課題

人口減少社会を見据えて

- ・人口減少社会を見据え、施設の廃止・縮小を含めて保有資産量の適正化をどのように図るのか。

人口構造の変化を見据えて

- ・人口構造の変化に伴う社会的ニーズの変化に対応した施設機能を、どう確保するのか。

これからの取り組み

前ページの「第2章のまとめ 分かったこと」から得られる一つの考え方として、

“ 今後は、限られた資源・資産を最大限有効活用して、コスト削減と行政サービスの維持・向上の両立を図ることが重要となる ”

ということがあげられます。

平成24年3月に策定した推進プランでは、コスト削減と行政サービスの維持・向上の両立を図るための手法として、“施設重視”から“機能重視”への転換を挙げており、施設保有量を減らしても適切なサービスが提供できるようにする、という視点で持続可能な公共施設のあり方を検討していく必要があるとしています。

以下、“施設重視”から“機能重視”に関する他都市における事例をご紹介します。

事例1 志木市立志木小学校・いろは遊学館・いろは遊学図書館 (埼玉県志木市)

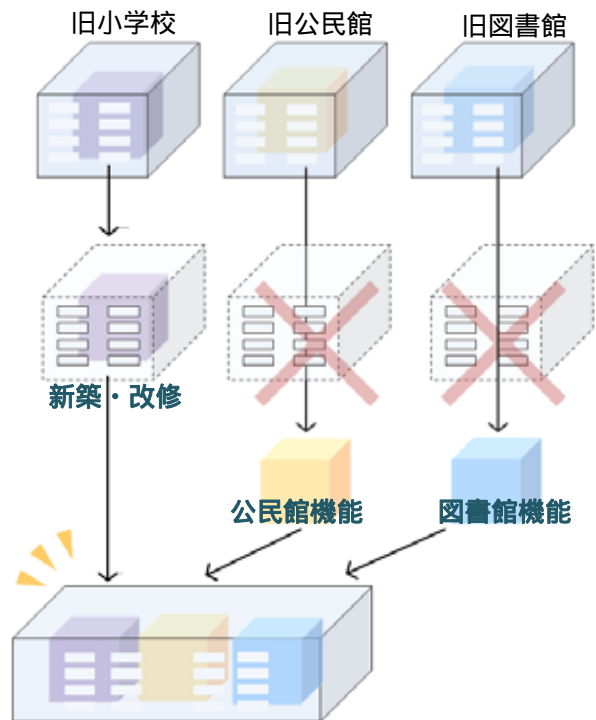
- 小学校・公民館・図書館の複合化 -

学校教育と社会教育の融合

保有する土地と学校施設の有効活用を図るため、施設の老朽化を契機として、同時に建築された公民館と図書館を小学校へ複合化

主な取組内容

- ・ 複合化した部分については新築で対応、その他の既存校舎部分については改修で対応
- ・ 施設の有効活用として、学校施設（音楽室、家庭科室など）を、夜間・休日・夏休み等に一般市民に開放するとともに、市民向け施設である図書館は、休館日でも児童（学校）が使用できるように整備



【耐震補強後の校舎外観】

新築・改修を一体的に進めることで整備コストを縮減



【1階受付】

エントランスに受付を配置し安全性を向上



事例 2 京都御池創生館（京都府京都市）

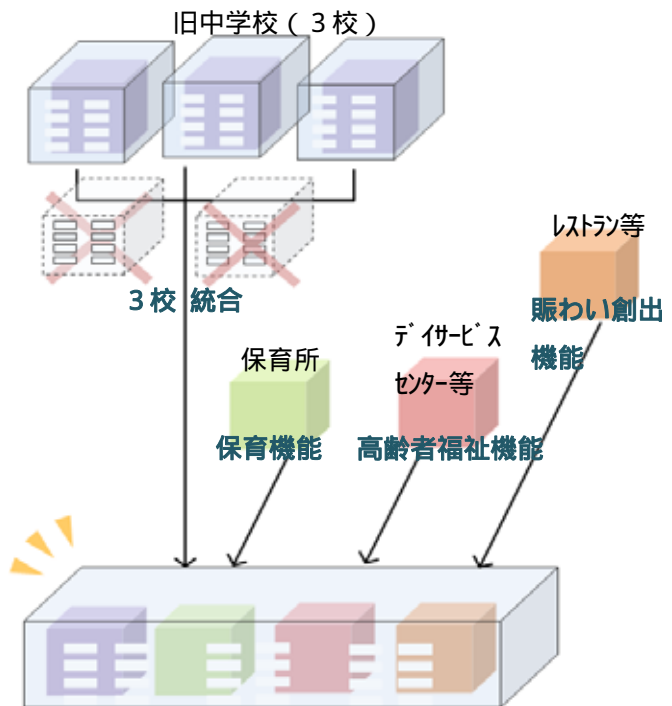
- 中学校の統合に併せた福祉系施設・商業施設等の複合化 -

学校教育と福祉機能の融合

中学校 3 校の統合を契機として、「子どもたちが学び、多世代が交流・共生するひとづくり・まちづくりの拠点」として整備

主な取組内容

- ・ 全て改築（新築）で対応
- ・ 学校と保育所や老人デイサービスセンターなどの福祉系施設やイタリアンレストランや観光トイレ等幅広い世代が利用でき、賑わい創出にも寄与する商業施設などをまとめて整備



【施設外観】



【1階商業施設】

メインストリートに面して商業施設を配置



上の事例では、施設の老朽化、あるいは学校を統合する機会を捉えて、行政サービスの機能等を複合化した事例をご紹介しましたが、その実現に当たっては、学区の関係者をはじめ市民の皆様や市職員等が公共施設の現状などの情報を共有し、幅広い議論を進め、その結果を事業に反映させてきたことが、大きな推進力になったものと考えています。

繰り返しになりますが、将来の本市の姿を想像し、持続可能な公共施設のあり方を検討していくためには、実際に各地域で生活をされている市民の皆様の声聞き、話し合いを進めていくことが必要であり、そのためには、公共施設の現状についての情報を市民の皆様方と共有することが重要だと考え、その「ツール」として本書を作成しました。

次章以降では、まず第3章で、コミュニティセンター、生涯学習センター、スポーツ施設などの用途別に、各施設の運営状況やコスト状況などについて実態把握を行っていきます。

第4章では、行政区ごとに公共施設の配置状況やその老朽化度を視覚的にお示しします。

最後に資料編として、施設ごとに、施設概要、運営・利用状況、コスト状況を一覧表にまとめ、「施設カルテ」を作成しました。

第3章

用途別実態

第3章 用途別実態

この章では、用途毎の公共施設の現状について、利用状況、運営状況、コスト状況を明らかにします。なお、本章以降に掲載されている施設の情報は、平成24年度末現在のものを採用しています。

1. 対象施設

本章では、平成25年3月31日に現存する施設のうち、倉庫など用途が限定されている施設などを除く以下の施設を対象としました。

大分類	中分類	小分類	細分類	施設数	名称	
文化・教養・集会施設	コミュニティセンター等	(1) コミュニティセンター等	ア コミュニティセンター イ 地域センター	221施設	千種コミュニティセンター など	
				6施設	香流橋地域センター	
					山田西地域センター	
					富田北地域センター	
					南陽センター	
					藤前会館	
	元八事サークルセンター					
	社会教育施設	(2) 生涯学習センター			17施設	千種生涯学習センター
					東生涯学習センター	
					北生涯学習センター	
					西生涯学習センター	
					中村生涯学習センター	
					中生涯学習センター	
昭和生涯学習センター						
瑞穂生涯学習センター						
熱田生涯学習センター						
中川生涯学習センター						
港生涯学習センター						
南生涯学習センター						
守山生涯学習センター						
緑生涯学習センター						
名東生涯学習センター						
天白生涯学習センター						
上汐田教育集会所						
	(3) 地区会館			6施設	楠地区会館	
				山田地区会館		
				富田地区会館		
	(4) 集会・研修施設			6施設	なごや生物多様性センター	
				環境学習センター		
				青少年宿泊センター		
会館・ホール	(5) 会館・ホール		ア 文化小劇場	13施設	千種文化小劇場	
					東文化小劇場	
					北文化小劇場	
					西文化小劇場	
					中村文化小劇場	
					熱田文化小劇場	
	中川文化小劇場					
	港文化小劇場					
	南文化小劇場					
	守山文化小劇場					
	緑文化小劇場					
	名東文化小劇場					
	天白文化小劇場					
			イ その他	6施設	公会堂	
				市民会館		
				芸術創造センター		
				名古屋国際会議場		
				能楽堂		
				青少年文化センター		
				鶴舞中央図書館		
図書館	(6) 図書館			21施設	千種図書館	
				東図書館		
				北図書館		
				楠図書館		
				西図書館		
				山田図書館		
				中村図書館		
				瑞穂図書館		
				熱田図書館		
				中川図書館		
				富田図書館		
				港図書館		
				南陽図書館		
南図書館						
守山図書館						
志段味図書館						
緑図書館						
徳重図書館						
名東図書館						
天白図書館						
博物館・美術館	(7) 博物館・美術館			6施設	博物館	
				蓬左文庫		
				秀吉清正記念館		
				科学館		
				美術館		
				見晴台考古資料館		

大分類	中分類	小分類	細分類	施設数	名称
文化・教養・集会施設	その他	(8) その他		11施設	名古屋国際センター
					市民ギャラリー矢田、市民ギャラリー栄
					短歌会館
					演劇練習館
					消費生活センター
					音楽プラザ
					東山荘
					名古屋都市センター
					旧加藤商会ビル
					里山の家
					スポーツ・娯楽施設
東スポーツセンター					
北スポーツセンター					
枇杷島スポーツセンター					
中村スポーツセンター					
中スポーツセンター					
昭和スポーツセンター					
露橋スポーツセンター					
稲永スポーツセンター					
守山スポーツセンター					
緑スポーツセンター					
名東スポーツセンター					
天白スポーツセンター					
イ プール	13施設	香流橋プール			
		山田西プール			
		富田北プール			
		南陽プール			
		鳴海プール			
		名城プール			
		楠プール			
		山田プール			
		熱田プール			
		中川プール			
		富田プール			
		港プール			
		守山プール			
ウ 瑞穂公園	10施設	瑞穂公園練習プール			
		瑞穂公園陸上競技場			
		瑞穂公園野球場			
		瑞穂公園ラグビー場			
		瑞穂公園宿泊研修棟			
		瑞穂公園弓道場			
		瑞穂公園北陸上競技場			
		瑞穂公園レクリエーション広場・地下駐車場			
		瑞穂公園相撲場			
		瑞穂公園テニスコート			
エ 日本ガイシスポーツプラザ	3施設	日本ガイシホール棟			
		日本ガイシアリーナ棟			
		日本ガイシスポーツプラザ弓道場			
オ その他	8施設	東山公園テニスセンター			
		名城庭球場			
		レインボ-黒川スポーツトレーニングセンター			
		名古屋市体育館			
		港サッカー場			
		志段味スポーツランド			
		上社レクリエーションルーム			
		スポーツ振興会館			
レクリエーション・観光施設	(10) レクリエーション施設	東山動物園(スカイタワー含)			
		東山植物園			
		緑化センター			
		名城公園フラワープラザ			
		庄内緑地グリーンプラザ(庄内緑地)			
		荒子川公園ガーデンプラザ(荒子川公園)			
		戸田川緑地(とだがわ陽だまり館等)			
		日光川公園プール			
		野鳥観察館			
		名古屋市民御岳休暇村			
	(11) 観光施設	9施設	名古屋城		
			揚輝荘(北園)、揚輝荘(南園)		
			文化のみち榎木館		
			文化のみち二葉館(旧川上貞奴邸)		
			徳川園		
			白鳥庭園		
産業振興施設	(12) 公設市場	元古井公設市場			
		徳川公設市場			
		牧野公設市場			
		中公設市場			
		築地公設市場			
		南陽公設市場			
		大高公設市場			
		梅森公設市場			
	中央卸売市場	(13) 中央卸売市場	中央卸売市場本場		
			中央卸売市場北部市場		
展示場	(14) 展示場	中央卸売市場南部市場			
		中小企業振興会館			
農業振興施設	(15) 農業振興施設	国際展示場			
		農業文化園			
路外駐車場	(16) 路外駐車場	東谷山フルーツパーク			
		農業センター			
		大須駐車場			
その他	(17) その他	久屋駐車場			
		古沢公園駐車場			
		先端技術連携リサーチセンター			
				3施設	サイエンスパーク研究開発センター
					サイエンス交流プラザ

大分類	中分類	小分類	細分類	施設数	名称					
学校	学校	(18) 学校	小学校	263施設	内山小学校 など					
			中学校	110施設	今池中学校 など					
			高等学校	14施設	菊里高等学校 など					
			特別支援学校	4施設	西養護学校 など					
			幼稚園	23施設	第一幼稚園 など					
	その他	(19) その他			9施設	子ども適応相談センター 教育センター 教育館(教育センター分館) 稲武野教育センター 中津川野教育センター 野外学習センター 平田学校体育センター 中川学校体育センター 天白学校体育センター				
				子育て支援施設	児童福祉施設	(20) 保育園	ア 児童館	120施設	内山保育園 など	
				(21) 児童厚生施設				16施設	千種児童館 高岳児童館 上飯田児童館 西原児童館 中村児童館 前津児童館 白金児童館 瑞穂児童館 熱田児童館 中川児童館 港児童館 南原児童館 守山児童館 緑児童館 名東児童館 天白児童館	
								イ その他	1施設	とだがわこどもランド ※1
								(22) その他	11施設	児童福祉センター 西部児童相談所 ひばり荘 若松寮 若葉寮 玉野川学園 五条荘 にじが丘荘 あけぼの学園 北部地域療育センター 西部地域療育センター
医療・福祉施設	老人福祉施設	(23) 福祉会館		16施設	都福祉会館 高岳福祉会館 上飯田福祉会館 天神山福祉会館 名案福祉会館 前津福祉会館 八事福祉会館 瑞穂福祉会館 熱田福祉会館 中川福祉会館 港福祉会館 笠寺福祉会館 守山福祉会館 緑福祉会館 名東福祉会館 天白福祉会館					
				(24) 老人ホーム	6施設 (7施設) ※2	厚生院(特別養護老人ホーム) 寿楽荘 寿荘 清風荘 安田荘 きよすみ荘 緑寿荘				
				(25) その他	4施設	高年大学鯨城学園 高齢者就業支援センター 老人いこいの家 休養温泉ホーム松ヶ島				
				障害者福祉施設	(26) 障害者福祉施設		6施設	精神保健福祉センター 身体障害者更生相談所 知的障害者更生相談所 障害者スポーツセンター 希望荘 総合リハビリテーションセンター		
							4施設 (6施設) ※2	厚生院(救護施設) 厚生院(医療保護施設) 植田寮 笹島寮 熱田荘 旧船見寮		
	社会福祉施設	(27) 保護施設等		3施設	西文化センター 中文化センター 総合社会福祉会館					
				1施設	市立中央看護専門学校 ※1					
				1施設	動物愛護センター ※1					
	環境衛生施設	供給処理施設	(31) 供給処理施設	ア 工場	5施設	五条川工場 富田工場 南陽工場 鳴海工場 猪子石工場				
				イ 処分場	2施設	第一処分場 愛岐処分場				
	医療施設	(29) 専門学校		1施設						
	その他	(30) その他		1施設						

大分類	中分類	小分類	細分類	施設数	名称
環境衛生施設	供給処理施設	(31) 供給処理施設	ウ その他	8施設	小規模破砕施設 大江破砕工場 港資源選別センター 西資源センター 南リサイクルプラザ 下飯田作業場 内田橋作業場 港作業場
	斎場・霊園	(32) 斎場・霊園		4施設	平和公園会館 みどりが丘公園会館(みどりが丘公園) 八事霊園・斎場 八事霊園納骨堂
住宅	市営住宅等	(33) 市営住宅等	ア 市営住宅 イ 定住促進住宅	281施設	打越荘 など
事務所等	庁舎	(34) 庁舎	ア 市役所、区役所・支所	39施設	シティファミリー霞ヶ丘 など
			イ その他	26施設	本庁舎 西庁舎 東庁舎 職員健康管理センター 千種区役所 東区役所 北区役所 北区役所補支所 西区役所 西区役所山田支所 中村区役所 中区役所 昭和区役所 瑞穂区役所 熱田区役所 中川区役所 中川区役所富田支所 港区役所 港区役所南陽支所 南区役所 守山区役所 守山区役所志段味支所 緑区役所 緑区役所徳重支所 名東区役所 天白区役所
	事業所	(35) 事業所	ア 保健所	4施設	名古屋市公館 ※1 総務局職員研修室 ※1 パソコン研修室 ※1 健康教育研修室 ※1
			イ 環境事業所	22施設	千種保健所 東保健所 北保健所 北保健所補分室 西保健所 西保健所山田分室 中村保健所 中保健所 昭和保健所 瑞穂保健所 熱田保健所 中川保健所 中川保健所富田分室 港保健所 港保健所南陽分室 南保健所 守山保健所 守山保健所志段味分室 緑保健所 緑保健所徳重分室 名東保健所 天白保健所
			ウ 土木事務所	16施設	千種環境事業所 東環境事業所 北環境事業所 西環境事業所 中村環境事業所 中環境事業所 昭和環境事業所 瑞穂環境事業所 熱田環境事業所 中川環境事業所 港環境事業所 南環境事業所 守山環境事業所 緑環境事業所 名東環境事業所 天白環境事業所
				16施設	千種土木事務所 東土木事務所 北土木事務所 西土木事務所 中村土木事務所 中土木事務所 昭和土木事務所 瑞穂土木事務所 熱田土木事務所 中川土木事務所 港土木事務所 南土木事務所 守山土木事務所 緑土木事務所 名東土木事務所 天白土木事務所

大分類	中分類	小分類	細分類	施設数	名称
事務所等	事業所	(35) 事業所	エ その他	6施設	筒井都市整備事務所 ※1 ささしまライブ24総合整備事務所 ※1 下之一色都市整備事務所 ※1 資源化推進室分室 ※1 西部方面分室 ※1 ユーカリ作業班詰所 ※1
			ア 消防署	17施設	千種消防署 東消防署 北消防署 西消防署 中村消防署 中村消防署(講堂) 中消防署 昭和消防署 瑞穂消防署 熱田消防署 中川消防署 港消防署 南消防署 守山消防署 緑消防署 名東消防署 天白消防署
	イ 消防出張所	49施設			吹上出張所 など
	ウ その他	6施設			消防整備管理センター 港防災センター 消防学校 消防研究室 消防音楽隊 消防航空隊
	研究所・検査所	(37) 研究所・検査所	7施設	工業研究所 環境科学調査センター 生活衛生センター 食品衛生検査所 食肉衛生検査所 衛生研究所 名古屋建設技術センター	
職員寮・職員宿舎	(38) 職員寮・職員宿舎	15施設	川原寮 本願寺職員宿舎 消防局明野寮 北消防署長公舎 西消防署長公舎 中村消防署長公舎 白川公舎 瑞穂消防署長公舎 中川消防署長公舎 港消防署長公舎 南消防署長公舎 守山消防署長公舎 緑消防署長公舎 名東消防署長公舎 天白消防署長公舎		
その他	(39) その他	1施設	栄バスターミナル(オアシス21) ※1		

- 3章 2. 用途別実態把握では、掲載していない施設です。施設の詳細については、別冊の施設カルテをご覧ください。
- 厚生院は、1つの施設ですが、3つの異なる機能を有するため、機能ごとに分類して表記しています。()内の施設数については、厚生院を含んだ施設数となっています。

2. 用途別実態把握

本項では、小分類又は細分類ごとに、概ね、概要シート、市内配置図、施設一覧、築年別整備状況、利用状況、コスト状況の6つの視点から実態把握を行います。用途群によっては、施設一覧に・をまとめた形で把握している用途もあります。

以下に、各項目の見方を簡単に解説します。

～ 用途別データの見方 ～

概要シート

施設概要	施設数	17 施設	平均築年数	34 年
	平均敷地面積	2,817 m ²	平均延床面積	2,377 m ²
	主な講室	集会室、和室、視聴覚室、料理室、美術室、体育室 等		
	主な施設利用料	体育室 350～18,000円/室 集会室 1,200～5,400円/室	管理形態	直営
	運営人員	市職員 計147人	主な開館時間	9:00～21:00
	平均開館日数	330日	定休日	毎月第2火又は水曜日 及び毎月第4月曜日
利用状況	施設群合計		1施設あたり	
	年間利用者数	135万5,526人	7万9,737人	
	年間利用率	コマ数あたり	53.7%	
コスト状況	年間コスト		支出(A) (施設運営費等) 13億4,978万円 7,940万円	
			収入(B) (使用料収入等) 2億8,565万円 1,680万円	
			税負担額(A-B) 10億6,413万円 6,260万円	
	利用者1人あたりコスト			
まとめ	<ul style="list-style-type: none"> 平均築年数 34 年となっている。 年間利用者数は、1 施設あたり約 8.0 万人、1 日あたりでは約 239 人となっている。 体育室の利用率が 90% を超えている一方、料理室は 30% 以下となっており、機能により利用率に大きな差がある。 			
備考	<ul style="list-style-type: none"> 平均敷地面積については、敷地内に複数の施設が混在する場合も、敷地全体の面積を用いて算出している。 			

利用者1人あたりコスト（直営施設）

総コスト〇〇円/人

利用者1人あたりコスト（指定管理者(利用料金制)）

総コスト〇〇円/人

市内配置図

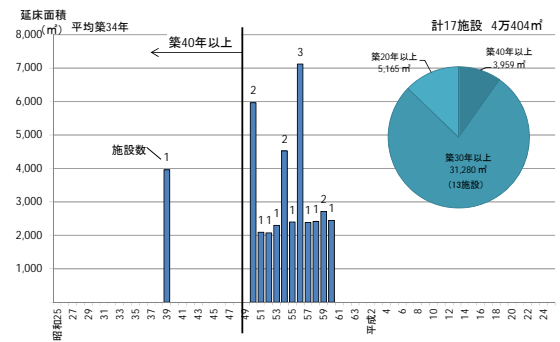
- 該当施設の市内配置状況が分かるようになっています。
- 市域外にある施設については、お示ししてありません。

施設一覧

No	施設名称	所在地	建築年度 (年度)	敷地面積 (㎡)	延床面積 (㎡)	構造・階数 (主たる建物)	併設施設
1	A施設	千種区	昭和50	3,766	2,973	RC造、地上3階	
2	B施設	東区	昭和55	1,933	2,399	RC造、地上3階	
3	C施設	東区	昭和59	1,961	2,960	RC造、地上4階	

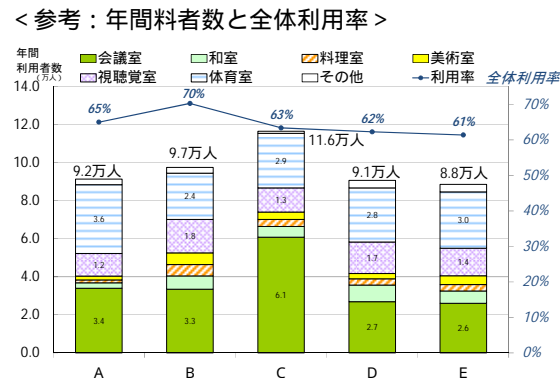
- ✓ 該当施設の一覧表です。施設名称、所在地、敷地面積、延床面積、建築年度、構造と併設施設の状況を整理しています。(主要棟のうち最も老朽化した棟の年度を示す。)

築年別整備状況



- ✓ 棒グラフで各年度ごとの整備状況を示しています。
- ✓ 棒グラフの上段の数値は、その年度に整備した施設数です。
- ✓ 築年数は、平成25年度を基準としており、円グラフでは、築年数による整備面積割合を表示しています。
- ✓ 各用途ごとに、何年経過した施設が多いのかを把握できます。

利用状況



- ✓ 利用状況は用途によって把握項目が異なります。
- ✓ 概ね、施設別の年間利用者数と全体利用率を把握します。
- ✓ 用途によっては機能別利用率も整理しています。
- ✓ 利用率は、利用コマ数及び利用日数による把握を行っています。

コスト状況

<直営施設>

区分	A	B	C	D
コスト				
施設運営費	24,798	52,637	23,638	29,908
その他事業運営費	44,226	42,732	44,229	43,562
減価償却費	11,525	9,685	14,100	11,104
計	80,549	105,054	81,967	84,574
収入				
使用料収入	14,399	14,102	14,082	10,281
その他収入	1,345	1,187	1,020	1,314
計	15,744	15,289	15,102	11,595
利用者1人あたりコスト(円/人)	911	1,122	710	975

- ✓ 直営施設では、施設運営費(光熱水費・修繕費・人件費等) その他事業運営費(物件費・委託費等) 減価償却費を年間コストとして、施設別に把握しています。
- ✓ 指定管理者施設では、施設運営費(委託費等) その他事業運営費(物件費等) 指定管理料、減価償却費を年間コストとして、施設別に把握しています。

<指定管理>

区分	A	B	C	D
コスト				
施設運営費	0	0	0	0
その他事業運営費	0	0	0	0
指定管理料	8,168	11,329	13,555	7,239
減価償却費	11,525	9,685	14,100	11,104
計	19,693	21,014	27,655	18,343
収入				
使用料収入	14,399	14,102	14,082	10,281
市収入	1,345	1,187	1,020	1,314
計	15,744	15,289	15,102	11,595
利用者1人当たりコスト(円/人)	223	224	240	212

- ✓ 指定管理者施設(利用料金制)では、施設運営費(委託費等) その他事業運営費(物件費等) 指定管理料、指定管理者が独自に要した経費(指定管理料以外で指定管理者が要した経費) 減価償却費を年間コストとして、施設別に把握しています。

<指定管理(利用料金制)>

区分	A	B	C	D
コスト				
施設運営費	0	0	0	0
その他事業運営費	0	0	0	0
指定管理料	42,841	43,664	45,231	42,405
指定管理者が独自に要した経費	24,695	22,262	50,596	54,886
減価償却費	11,525	9,685	14,100	11,104
計	79,061	75,611	109,927	108,395
収入				
利用料金等	14,399	14,102	14,082	10,281
市収入	1,345	1,187	1,020	1,314
計	15,744	15,289	15,102	11,595
利用者1人当たりコスト(円/人)	894	807	952	1,250

- ✓ 施設別に把握しているため、どの施設が、どこにコストがかかっているか、利用者1人あたりコストがどの程度なのかを把握することができます。
- ✓ 減価償却費は建築物の耐用年数を一律50年とし、定額法により、毎年一定金額を償却することとして算定しています。

数値は四捨五入による端数処理をしているため、合計値が合わない場合があります。

(1) コミュニティセンター等

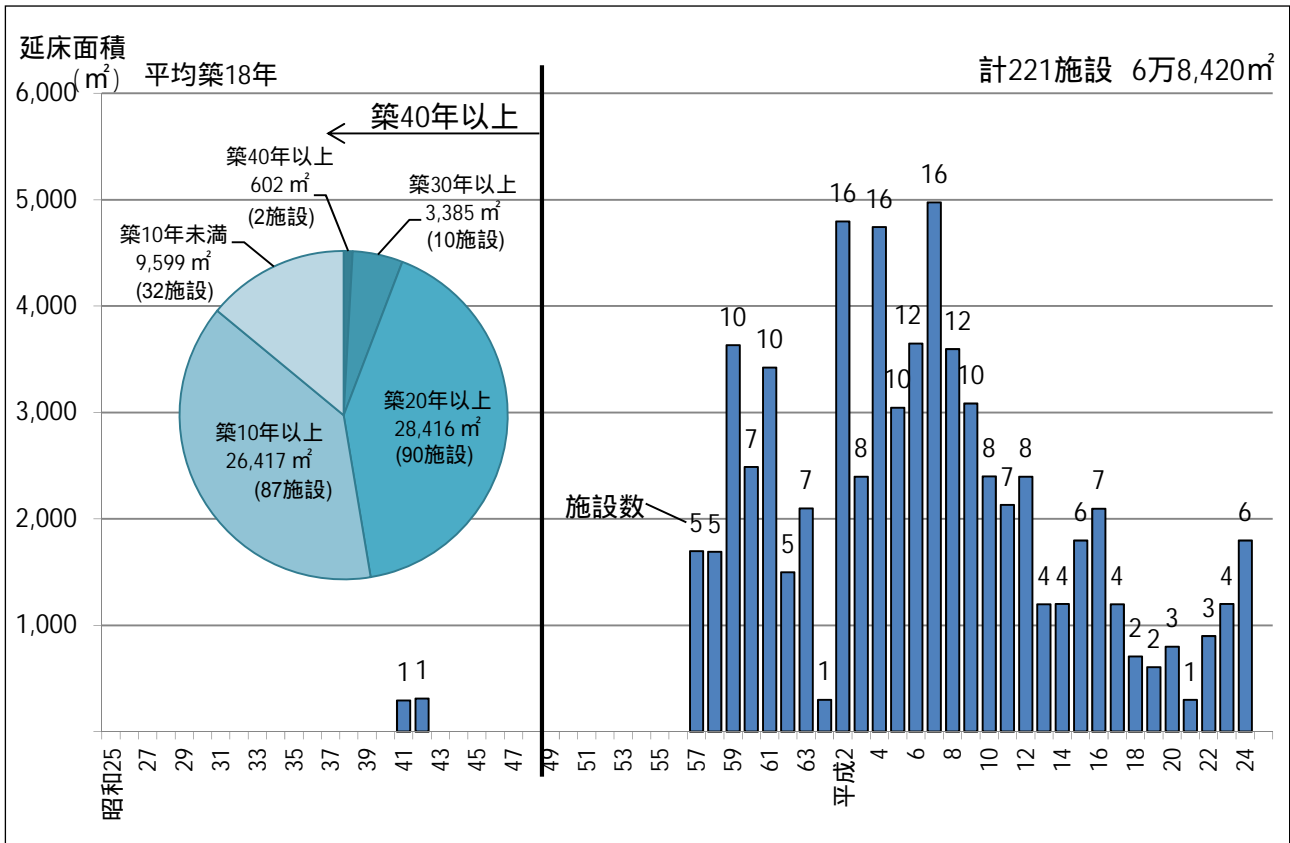
ア コミュニティセンター

心の豊かさやふれあいのある地域社会の形成をめざし、地域住民の連帯とコミュニティ活動の推進を図るため、地域の各種団体の会合や地域活動のほか、趣味・教養のサークルなど多目的な利用に供する施設

施設概要	施設数	221 施設	平均築年数	18 年
	平均敷地面積	6,291 m ²	平均延床面積	310 m ²
	主な諸室	会議室、和室、調理室等（住民との協議により決定）		
	管理運営	<ul style="list-style-type: none"> ・ 地域の公共的団体を指定管理者に指定 ・ 運営費の一部（光熱水費、事務費）を本市が負担 	主な開館時間	9:00～22:00の範囲内で施設ごとに定める
	平均開館日数	300 日	定休日	施設ごとに定める
利用状況		施設群合計		1施設あたり
	年間利用者数	278万3,270人		1万2,945人
	年間利用件数	22万 858件		1,027件
まとめ	<ul style="list-style-type: none"> ✓ 地域のコミュニティ活動の拠点として、概ね小学校通学区域ごとに整備している小規模な施設である。 ✓ 地域の公共的団体を指定管理者に指定し、自主管理・自主運営されている。 ✓ 年間利用者数は、1施設あたり約1.3万人となっている。 			
備考	<ul style="list-style-type: none"> ✓ 航空機騒音による障害緩和を目的として、法律に基づき設置した施設（学習等供用施設）9施設を含む ✓ 利用状況は、23年度末までに開館した215施設から算定 ✓ 他に、コミュニティセンターに準じて地域で利用されている準コミュニティセンター1施設あり 			

(ア) 築年別整備状況

市全体で 221 施設 (6 万 8,420 m²) であり、築 40 年以上経過した施設は 2 施設 (602 m²)、築 30 年以上経過した施設は 10 施設 (3,385 m²)、築 20 年以上経過した施設は 90 施設 (2 万 8,416 m²) となっています。



千早コミュニティセンター (昭和 42) は、現地建替えの予定

(イ) 年間利用者数及び年間利用件数

1施設あたり年間約1.3万人の利用があり、様々な地域活動をはじめ、幅広く利用されています。

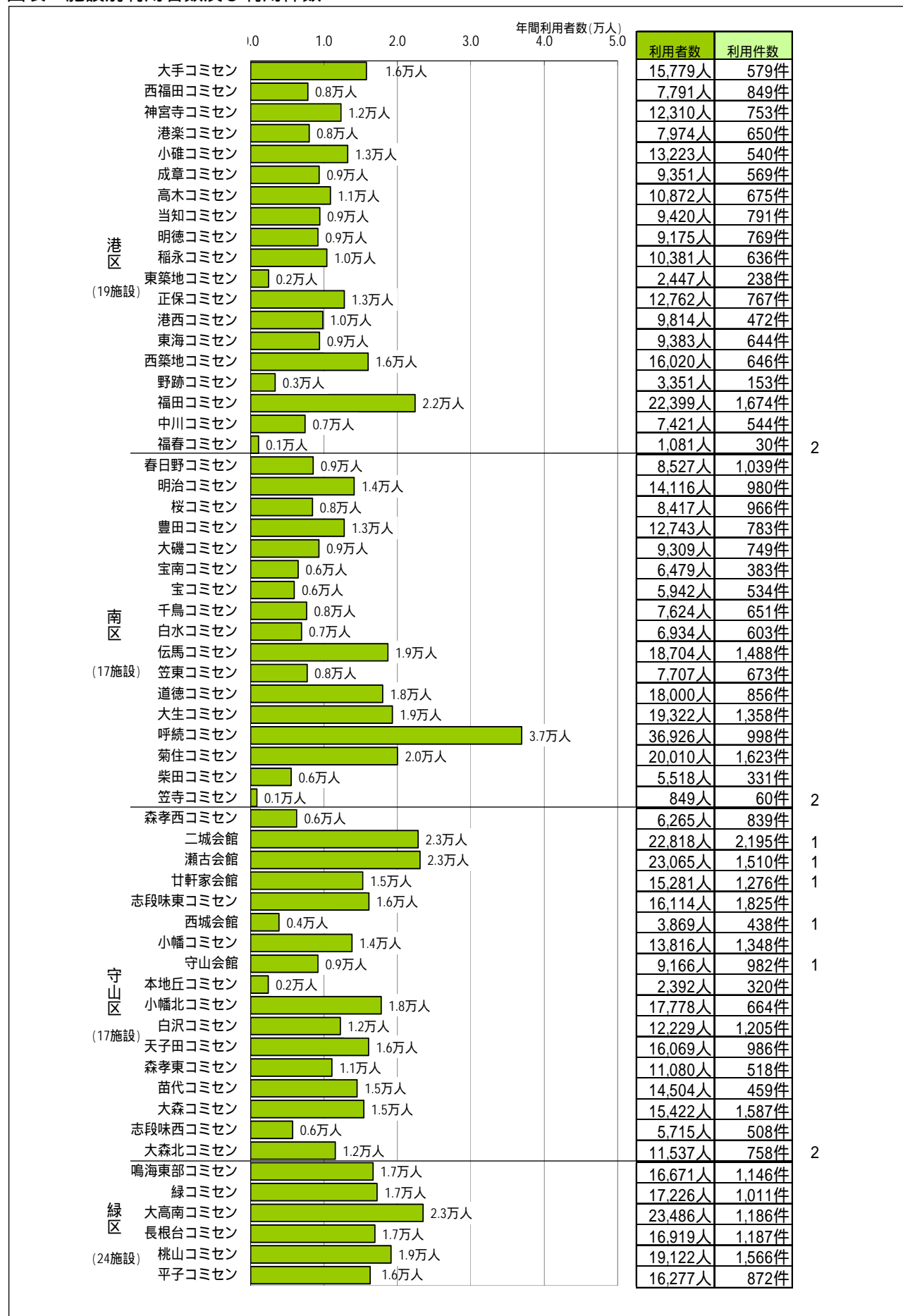
図表 施設別利用者数及び利用件数

		年間利用者数(万人)					利用者数	利用件数	
		0.0	1.0	2.0	3.0	4.0	5.0		
千種区 (13施設)	千種コミセン	1.8万人					18,385人	1,282件	1 1
	富士見台会館	2.4万人					23,891人	1,823件	
	自由ヶ丘会館	4.0万人					40,430人	3,534件	
	田代コミセン	2.0万人					19,721人	1,915件	
	上野コミセン	1.0万人					9,722人	991件	
	見付コミセン	0.6万人					6,282人	722件	
	春岡コミセン	1.4万人					14,322人	901件	
	大和コミセン	0.6万人					5,796人	387件	
	東山コミセン	1.5万人					15,494人	1,579件	
	千石コミセン	1.0万人					10,293人	1,000件	
	星ヶ丘コミセン	2.5万人					25,261人	2,328件	
	高見コミセン	1.8万人					17,793人	1,642件	
	内山コミセン	0.9万人					8,784人	796件	
東区 (7施設)	明倫コミセン	0.8万人					8,242人	558件	1
	砂田橋会館	1.7万人					16,822人	1,175件	
	旭丘コミセン	1.8万人					17,608人	1,804件	
	東桜コミセン	0.6万人					6,313人	1,349件	
	東白壁コミセン	2.0万人					20,101人	1,166件	
	筒井コミセン	1.8万人					17,965人	949件	
	山吹コミセン	1.0万人					9,648人	795件	
北区 (16施設)	如意会館	1.0万人					10,217人	1,136件	1
	楠西コミセン	0.9万人					8,717人	877件	
	清水コミセン	1.2万人					12,155人	1,130件	
	西味鏡コミセン	1.1万人					10,652人	556件	
	六郷北コミセン	0.5万人					5,338人	477件	
	城北コミセン	2.0万人					19,700人	1,597件	
	東志賀コミセン	1.5万人					14,795人	816件	
	辻コミセン	1.0万人					10,074人	1,182件	
	金城コミセン	1.9万人					19,202人	1,851件	
	味鏡コミセン	0.4万人					3,665人	216件	
	大杉コミセン	1.2万人					11,514人	800件	
	名北コミセン	0.9万人					8,801人	899件	
	六郷コミセン	1.7万人					17,070人	1,461件	
	飯田コミセン	1.3万人					13,366人	1,784件	
	宮前コミセン	1.2万人					12,458人	800件	
	楠コミセン	1.5万人					15,151人	1,111件	
西区 (18施設)	大野木コミセン	1.4万人					13,912人	1,583件	1
	那古野コミセン	2.2万人					21,603人	1,309件	
	庄内コミセン	1.3万人					12,766人	937件	
	中小田井コミセン	1.5万人					14,740人	1,734件	
	児玉コミセン	1.2万人					12,193人	1,396件	
	比良コミセン	0.7万人					6,556人	425件	
	比良西コミセン	0.8万人					7,817人	648件	
	城西コミセン	1.2万人					11,695人	1,733件	
	江西コミセン	0.5万人					4,663人	810件	
	榎コミセン	0.8万人					8,029人	739件	
	平田コミセン	1.3万人					13,348人	1,233件	
	栄生コミセン	1.4万人					14,140人	1,193件	
	上名古屋コミセン	1.3万人					12,898人	909件	
	山田コミセン	1.2万人					12,427人	1,218件	
	幅下コミセン	0.8万人					7,708人	970件	
	枇杷島コミセン	0.5万人					5,339人	441件	
	浮野コミセン	0.7万人					7,245人	394件	
	稲生コミセン	1.2万人					11,973人	1,085件	

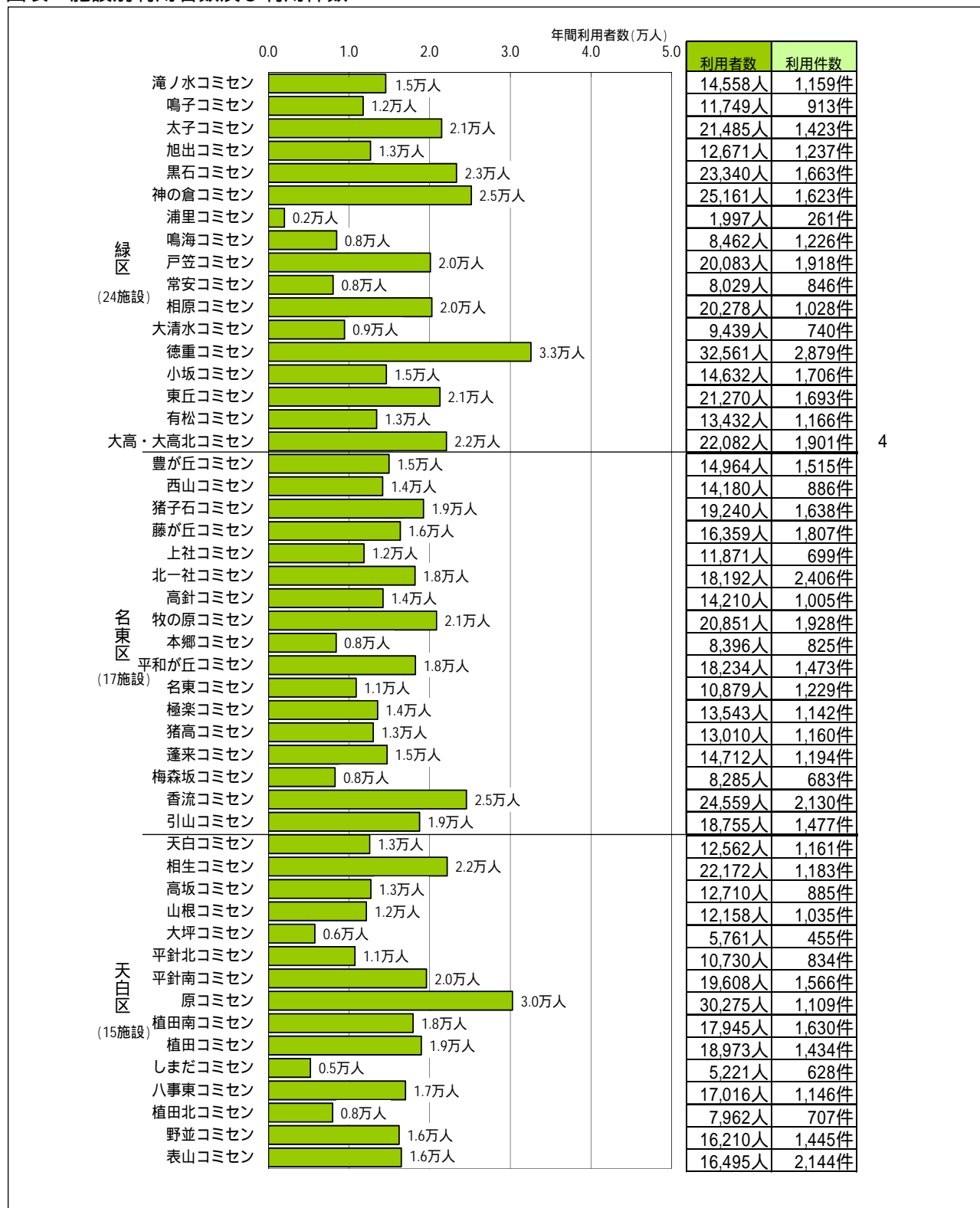
図表 施設別利用者数及び利用件数

		年間利用者数(万人)					利用者数	利用件数		
		0	1.0	2.0	3.0	4.0	5.0			
中村区 (15施設)	亀島コミセン	1.3万人					13,359人	863件	2 2	
	日比津コミセン	1.7万人					16,502人	823件		
	中村コミセン	0.4万人					4,385人	374件		
	牧野コミセン	1.0万人					10,001人	1,067件		
	則武コミセン	1.0万人					10,477人	597件		
	日吉コミセン	1.3万人					12,820人	774件		
	米野コミセン	0.9万人					9,002人	844件		
	千成コミセン	1.6万人					16,462人	1,252件		
	八社コミセン	0.6万人					5,600人	425件		
	豊臣コミセン	0.7万人					7,432人	501件		
	諏訪コミセン	0.9万人					9,298人	722件		
	本陣コミセン	0.5万人					5,497人	500件		
	稲西コミセン	1.3万人					12,646人	722件		
	稲葉地コミセン	0.2万人					1,595人	121件		
	新明コミセン	0.0万人					100人	7件		
中区 (2施設)	千早コミセン	0.8万人					7,832人	358件	2 2	
	大須コミセン	1.9万人					19,130人	1,246件		
昭和区 (8施設)	白金コミセン	0.7万人					6,707人	479件		
	八事コミセン	1.4万人					14,103人	1,684件		
	広路コミセン	1.3万人					13,044人	1,463件		
	伊勝コミセン	0.7万人					7,449人	736件		
	御器所コミセン	2.0万人					19,915人	1,648件		
	鶴舞コミセン	0.8万人					7,520人	774件		
	川原コミセン	0.7万人					6,828人	327件		
	滝川コミセン	0.9万人					8,706人	821件		
瑞穂区 (9施設)	御劔コミセン	0.7万人					7,379人	483件		2
	弥富コミセン	1.2万人					12,184人	840件		
	穂波コミセン	1.2万人					11,602人	767件		
	陽明コミセン	1.2万人					11,644人	1,057件		
	汐路コミセン	1.9万人					19,344人	1,783件		
	井戸田コミセン	1.0万人					10,083人	751件		
	高田コミセン	2.2万人					22,020人	1,235件		
	豊岡コミセン	1.1万人					10,740人	542件		
	瑞穂コミセン	0.3万人					2,565人	275件		
熱田区 (7施設)	船方コミセン	1.2万人					12,366人	1,400件	3	
	白鳥コミセン	0.7万人					6,729人	578件		
	野立コミセン	0.9万人					8,914人	679件		
	高蔵コミセン	1.0万人					10,000人	801件		
	千年コミセン	2.2万人					21,755人	882件		
	旗屋コミセン	1.3万人					12,595人	1,093件		
	大宝コミセン	1.0万人					9,656人	857件		
中川区 (18施設) 準コミュニティ センター含む	篠原コミセン	1.1万人					10,773人	1,068件	3	
	明正コミセン	0.5万人					5,345人	360件		
	八幡コミセン	1.3万人					13,304人	751件		
	愛知コミセン	0.9万人					8,515人	797件		
	野田コミセン	1.0万人					10,262人	769件		
	広見コミセン	0.5万人					5,381人	540件		
	荒子コミセン	1.1万人					11,118人	489件		
	豊治コミセン	1.4万人					13,812人	1,230件		
	西前田コミセン	0.4万人					4,033人	387件		
	玉川コミセン	1.0万人					10,126人	909件		
	昭和橋コミセン	2.2万人					21,501人	1,180件		
	八熊コミセン	0.7万人					7,452人	675件		
	常磐コミセン	1.0万人					9,780人	898件		
	露橋コミセン	0.8万人					8,210人	760件		
	長須賀コミセン	0.8万人					7,576人	426件		
	五反田コミセン	0.9万人					8,576人	405件		
	赤星コミセン	1.2万人					12,278人	787件		
	正色自治会館	0.4万人					4,390人	293件		

図表 施設別利用者数及び利用件数



図表 施設別利用者数及び利用件数



- 1 学習等供用施設（航空機騒音による障害緩和を目的として設置された施設）
- 2 24年度に開館した施設
- 3 準コミュニティセンター
- 4 2施設のコミュニティセンターが併存している施設

イ 地域センター

地域コミュニティ活動等の場として、清掃工場等建設に伴い建設された施設

施設概要	施設数	6 施設	平均築年数	22 年
	平均敷地面積	3,501 m ²	平均延床面積	1,132 m ²
	主な諸室	会議室、和室、料理室、ホール等		
	管理形態	直営(管理委託、貸付)	主な開館時間	9:00~21:00
	平均開館日数	308 日	定休日	月曜日
状況用	施設群合計		1施設あたり	
	年間利用者数	10万6,708人	1万7,785人	
まとめ	✓ 平均築年数22年となっている。 ✓ 年間利用者数は、1施設あたり約1.8万人となっている。			
備考	✓ 平均敷地面積については、敷地内に複数の施設が混在する場合も、敷地全体の面積を用いて算出している。			

(ア) 市内配置図



(イ) 施設一覧

施設名称	所在地	建築年度(年度)	築年数(年)	敷地面積(m ²)	延床面積(m ²)	管理形態	利用状況		コスト状況(千円)				
							利用者数(人)	利用率	市支出(A)	指定管理者独自経費	市収入(B)	利用料金等	(A-B)
香流橋地域センター	千種区香流橋一丁目2番35号	平成10	15	8,462	1,869	直営(管理委託)	28,565	-	23,545		0		23,545
山田西地域センター	西区長先町173	昭和61	27	5,198	686	直営(管理委託)	11,501	-	7,316		0		7,316
富田北地域センター	中川区吉津四丁目3201	平成元	24	4,218	765	直営(管理委託)	38,350	-	10,466		0		10,466
南陽センター	港区東茶屋二丁目330番地	平成8	17	501	450	直営(管理委託)	5,850	-	19,353		0		19,353
藤前会館	港区藤前一丁目741,742番地	平成8	17	2,296	2,733	直営(管理委託)	16,054	-	34,831		0		34,831
元八事サークルセンター	天白区元八事四丁目112番地の2	昭和58	30	329	285	直営(貸付)	6,388	-	1,338		0		1,338

(2) 生涯学習センター

市民が、生涯にわたって学習し、その成果を適切に生かすことのできる社会の実現に向け、市民の誰もが気軽に利用できる学習、集会、軽スポーツのための総合社会教育施設

施設概要	施設数	17 施設	平均築年数	34 年							
	平均敷地面積	2,817 m ²	平均延床面積	2,377 m ²							
	主な諸室	集会室、和室、視聴覚室、料理室、美術室、体育室 等									
	主な施設利用料	体育室 350～18,000 円/室 集会室 1,200～5,400 円/室	管理形態	直営							
	運営人員	市職員 計147 人	主な開館時間	9:00～21:00							
	平均開館日数	330 日	定休日	毎月第2火又は水曜日 及び毎月第4月曜日							
利用状況			施設群合計	1施設あたり							
	年間利用者数	135万 5,526人		7万 9,737人							
	年間利用率	コマ数あたり	53.7 %								
コスト状況	年間コスト	支出(A) (施設運営費等)	13億4,978万円	7,940万円							
		収入(B) (使用料収入等)	2億8,565万円	1,680万円							
		税負担額(A-B)	10億6,413万円	6,260万円							
	利用者1人あたりコスト	<p style="text-align: center;">総コスト996円/人</p> <table border="1" style="margin-left: auto; margin-right: auto;"> <tr> <td colspan="2">施設運営費 392 円</td> <td colspan="2">その他経費 604 円</td> </tr> <tr> <td>使用料 138 円</td> <td>その他収入 73 円</td> <td colspan="2">税負担額 785 円</td> </tr> </table>			施設運営費 392 円		その他経費 604 円		使用料 138 円	その他収入 73 円	税負担額 785 円
施設運営費 392 円		その他経費 604 円									
使用料 138 円	その他収入 73 円	税負担額 785 円									
まとめ	<ul style="list-style-type: none"> ✓ 平均築年数 34 年となっている。 ✓ 年間利用者数は、1 施設あたり約 8.0 万人、1 日あたりでは約 242 人となっている。 ✓ 体育室の利用率が 90%を超えている一方、料理室は 30%以下となっており、機能により利用率に大きな差がある。 										
備考	<ul style="list-style-type: none"> ✓ 平均敷地面積については、敷地内に複数の施設が混在する場合も、敷地全体の面積を用いて算出している。 										

ア 市内配置図

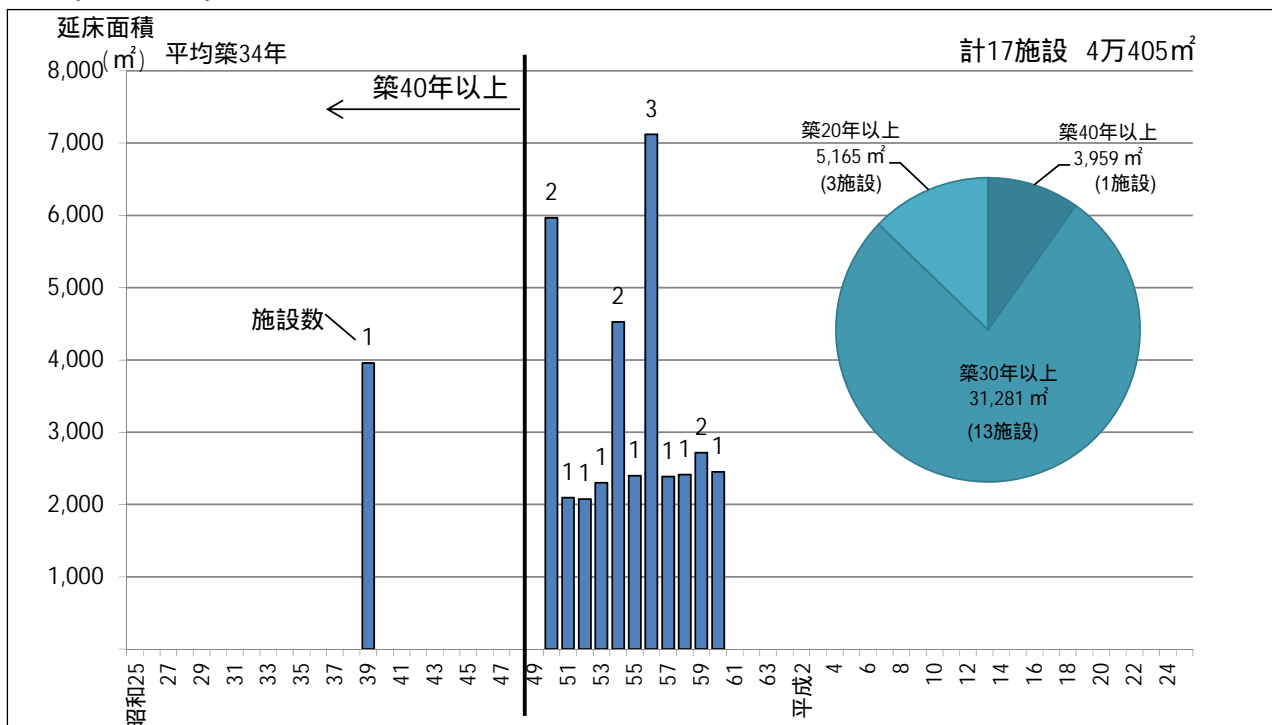


イ 施設一覧

No	施設名称	所在地	建築年度 (年度)	敷地面積 (㎡)	延床面積 (㎡)	構造・階数 (主たる建物)	併設施設
1	千種生涯学習センター	千種区振甫町3丁目34番地	昭和50	3,766	2,973	RC造、地上3階	
2	東生涯学習センター	東区葵一丁目3番21号	昭和55	1,933	2,399	RC造、地上3階	
3	北生涯学習センター	北区黒川本通2丁目16番地の3	昭和39	1,961	3,959	RC造、地上4階、 地下1階	
4	西生涯学習センター	西区浄心一丁目1番45号	昭和60	874	2,449	RC造、地上4階、 地下1階	浄心西自転車駐車場、浄心ステーションビル、自動車駐車場、シティアミリー浄心
5	中村生涯学習センター	中村区鳥居通3丁目1番地の3	昭和59	2,683	2,560	RC造、地上3階	
6	中生涯学習センター	中区橋一丁目7番11号	昭和56	2,062	2,372	RC造、地上3階	
7	昭和生涯学習センター	昭和区石仏町1丁目48番地	昭和54	2,549	2,311	RC造、地上3階	
8	瑞穂生涯学習センター	瑞穂区惣作町2丁目27番地の3	昭和56	2,943	2,397	RC造、地上3階	
9	熱田生涯学習センター	熱田区熱田西町2番13号	昭和58	3,798	2,416	RC造、地上2階	
10	中川生涯学習センター	中川区富川町1丁目2番地の12	昭和52	2,058	2,074	RC造、地上3階	
11	港生涯学習センター	港区港陽一丁目10番18号	昭和53	2,223	2,300	RC造、地上3階	
12	南生涯学習センター	南区東又兵衛町5丁目1番地の10	昭和57	3,574	2,386	SRC造、地上2階	
13	守山生涯学習センター	守山区守山三丁目2番6号	昭和50	3,857	2,993	RC造、地上3階	
14	緑生涯学習センター	緑区鳴海町字本町54番地	昭和51	2,330	2,095	RC造、地上3階	
15	名東生涯学習センター	名東区社が丘三丁目802番地	昭和54	3,692	2,214	RC造、地上2階	
16	天白生涯学習センター	天白区天白町大字島田字黒石4050番地	昭和56	7,394	2,350	RC造、地上2階	
17	上汐田教育集会所	緑区鳴海町字上汐田447番地	昭和59	187	155	S造、地上2階	

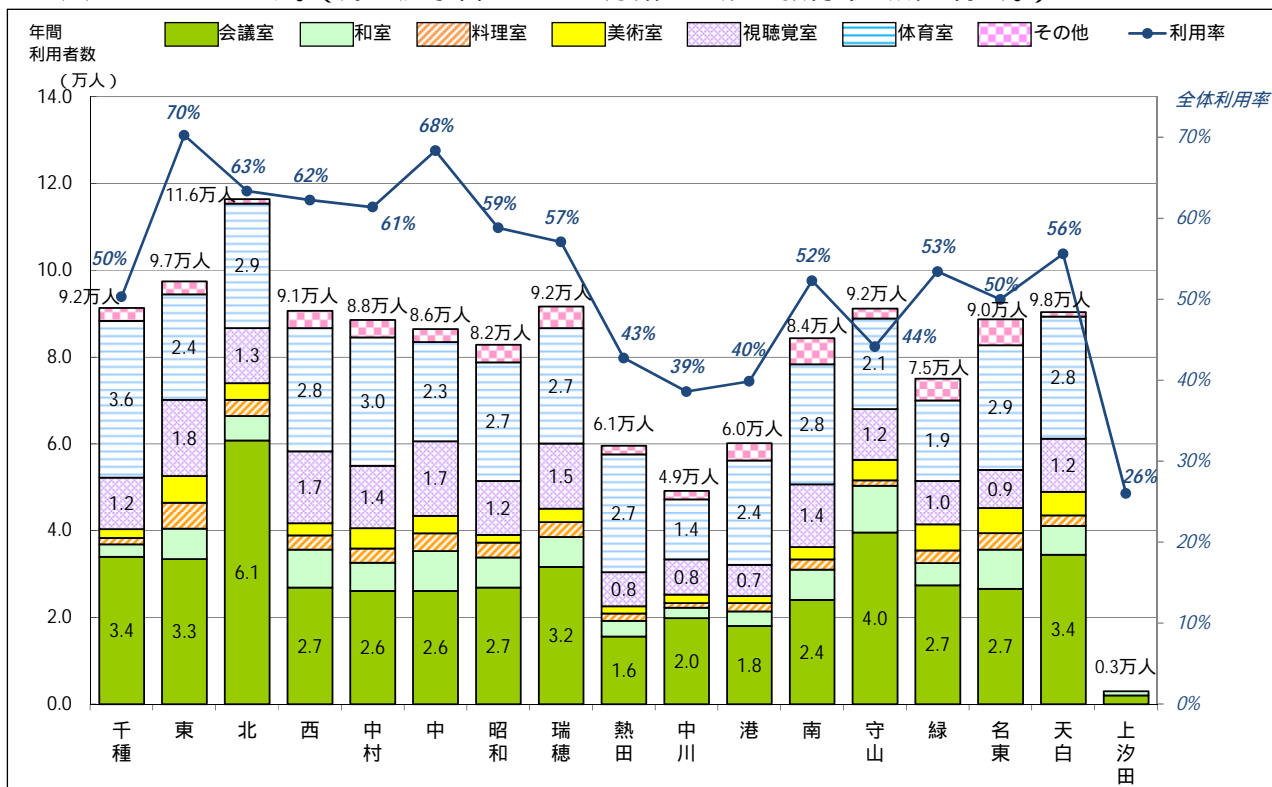
ウ 築年別整備状況

市全体で17施設(4万405㎡)であり、築40年以上経過した施設は1施設(3,959㎡)、築30年以上経過した施設は13施設(3万1,281㎡)、築20年以上経過した施設は3施設(5,165㎡)となっています。



エ 年間利用者数と全体利用率

年間利用者数は、中川生涯学習センターの約4.9万人から北生涯学習センターの約11.6万人となっています。(緑生涯学習センター分館の上汐田教育集会所を除く。)



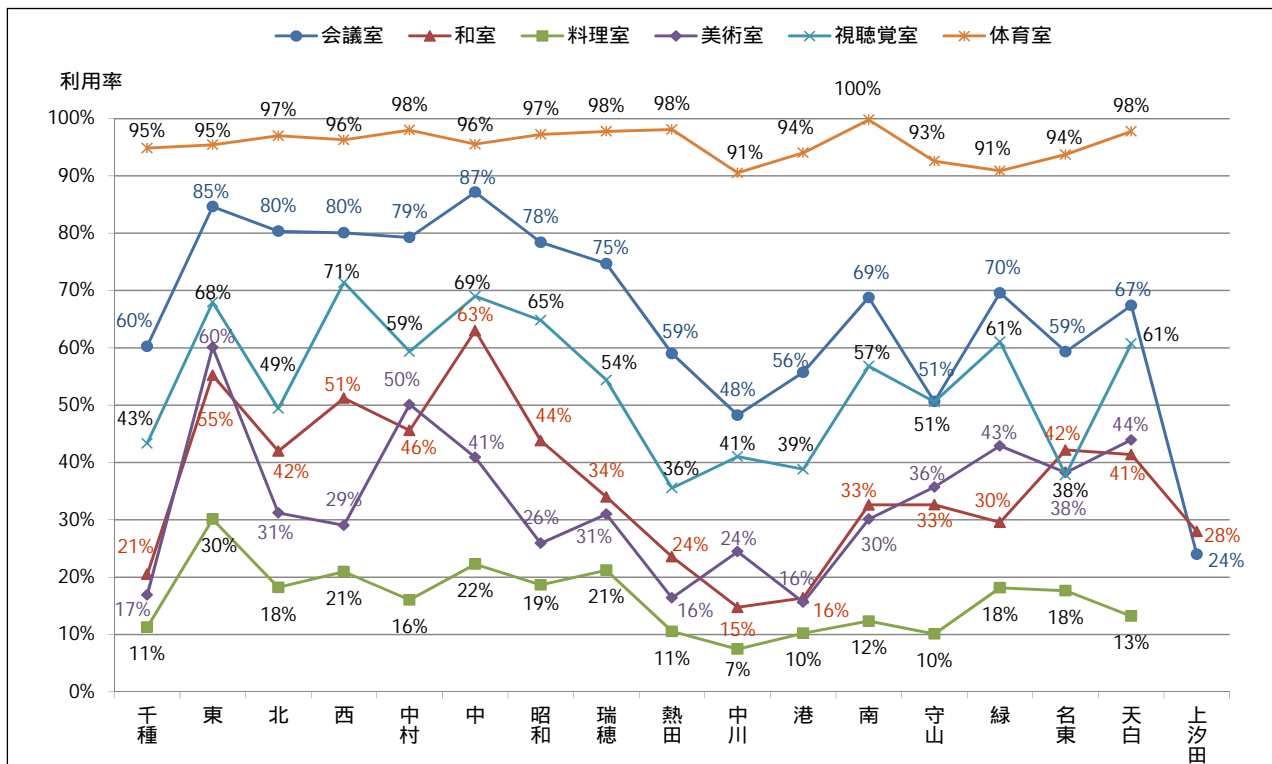
利用率は、コマ数で算出

オ 機能別利用率

体育室は、90%を超える利用率となっています。

会議室は、48%から87%と施設により利用状況に差があります。

料理室は、10%から30%となっています。



利用率は、コマ数で算出

カ コスト状況

施設別年間コストは、東生涯学習センターの7,412万円から緑生涯学習センターの1億987万円となっています。

利用者1人あたりコストは、北生涯学習センターの704円/人から中川生涯学習センターの1,527円/人です。

(緑生涯学習センター分館の上汐田教育集会所を除く。)

(千円)

区分	千種	東	北	西	中村	中	昭和	瑞穂	熱田	中川	港	南	守山	緑	名東	天白	上汐田	
コスト	施設運営費	28,608	24,188	27,395	32,515	25,196	53,557	29,120	26,592	25,017	25,554	27,096	24,832	54,706	62,205	25,688	28,353	10,207
	その他事業運営費	40,416	40,250	40,473	40,956	42,146	39,860	39,520	40,212	41,343	40,026	40,441	41,096	41,121	40,423	40,216	39,913	0
	減価償却費	11,525	9,685	14,100	11,104	11,791	10,644	8,987	11,506	11,356	9,007	8,168	11,329	13,555	7,239	9,018	10,878	651
計	80,549	74,123	81,968	84,575	79,133	104,061	77,627	78,310	77,716	74,587	75,705	77,257	109,382	109,867	74,922	79,144	10,858	
収入	使用料収入	14,399	14,102	14,082	10,281	12,341	14,265	11,858	11,642	8,846	8,483	9,100	11,736	14,001	8,524	10,730	12,512	0
	その他収入	1,388	1,231	1,047	1,360	828	25,929	720	1,476	780	756	518	1,391	24,288	34,519	963	1,167	391
	計	15,787	15,333	15,129	11,641	13,169	40,194	12,578	13,118	9,626	9,239	9,618	13,127	38,289	43,043	11,693	13,679	391
利用者1人あたりコスト (円/人)	877	767	704	926	902	1,215	947	854	1,278	1,527	1,251	925	1,191	1,462	831	806	3,422	

(3) 地区会館

学習、集会、体育、レクリエーション等地域住民の多目的な利用に供するとともに、名古屋市の実施する福祉、教育、文化等に関する事業のため活用する施設

施設概要	施設数	6 施設	平均築年数	27 年					
	平均敷地面積	4,216 m ²	平均延床面積	1,315 m ²					
	主な諸室	集会室、和室、茶室、実習室、体育室 等							
	主な施設利用料	集会室 700～1,000 円/室 和室 700～1,300 円/室	管理形態	指定管理（利用料金制）					
	運営人員	指定管理職員 計 43 人	主な開館時間	10:00～21:00					
	平均開館日数	294 日	定休日	毎週月曜日、祝日 (祝日が月曜日の場合は火曜日も休館)					
利用状況			施設群合計	1 施設あたり					
	年間利用者数	34万9,920 人		5万8,320 人					
	年間利用率	コマ数あたり	61.0 %						
コスト状況	年間コスト	市負担分 (指定管理料等)	1億5,391 万円	2,565 万円					
		指定管理者が独自に要した経費	3,107 万円	518 万円					
	利用者 1 人あたりコスト	<p style="text-align: center;">総コスト529円/人</p> <table border="1" style="margin-left: auto; margin-right: auto;"> <tr> <td style="background-color: #cccccc;">指定管理者独自経費 89 円</td> <td style="background-color: #cccccc;">指定管理料 305 円</td> <td style="background-color: #cccccc;">その他経費 135 円</td> </tr> <tr> <td style="background-color: #cccccc;">利用料金等 79 円</td> <td style="background-color: #cccccc;">その他収入 7 円</td> <td style="background-color: #cccccc;">税負担額 433 円</td> </tr> </table> <p style="text-align: center;">市負担分440円</p>			指定管理者独自経費 89 円	指定管理料 305 円	その他経費 135 円	利用料金等 79 円	その他収入 7 円
指定管理者独自経費 89 円	指定管理料 305 円	その他経費 135 円							
利用料金等 79 円	その他収入 7 円	税負担額 433 円							
まとめ	<ul style="list-style-type: none"> ✓ 平均築年数 27 年となっている。 ✓ 年間利用者数は、1 施設あたり約 5.8 万人、1 日あたりでは約 198 人となっている。 								
備考	<ul style="list-style-type: none"> ✓ 平均敷地面積については、敷地内に複数の施設が混在する場合も、敷地全体の面積を用いて算出している。 								

(ア) 市内配置図

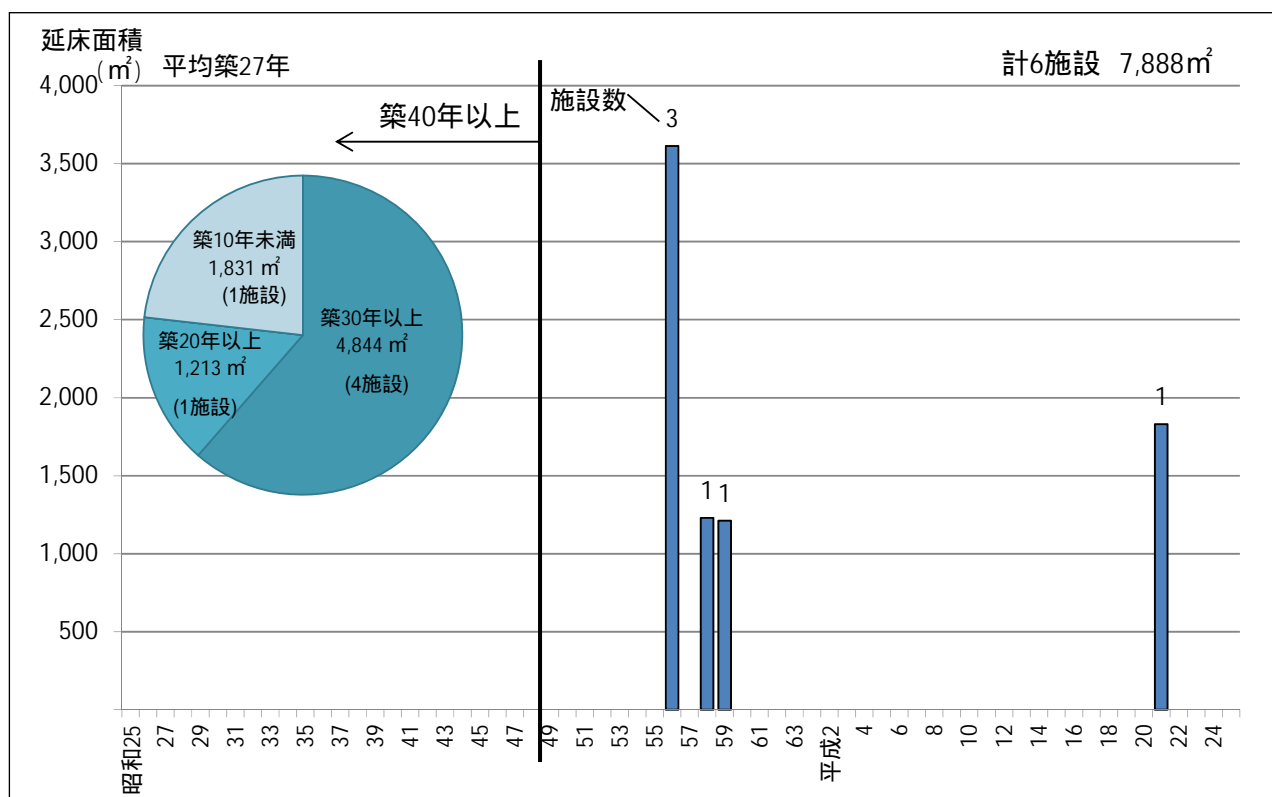


(イ) 施設一覧

No	施設名称	所在地	建築年度 (年度)	敷地面積 (㎡)	延床面積 (㎡)	構造・階数 (主たる建物)	併設施設
1	楠地区会館	北区楠味鏡三丁目612番地	昭和56	1,520	1,207	RC造、地上2階	
2	山田地区会館	西区八筋町78番地	昭和56	1,482	1,217	RC造、地上2階	
3	富田地区会館	中川区戸田四丁目2502番地	昭和56	1,738	1,188	RC造、地上2階	
4	南陽地区会館	港区春田野三丁目101番地	昭和57	1,786	1,231	RC造、地上2階	
5	志段味地区会館	守山区大字下志段味字横堤1390番地の1	昭和59	8,724	1,213	RC造、地上2階	守山区役所志段味支所、守山保健所志段味分室
6	徳重地区会館	緑区鳴海町字徳重18番地の41	平成21	10,048	1,831	S造、地上4階	緑区役所徳重支所、徳重図書館、緑保健所徳重分室

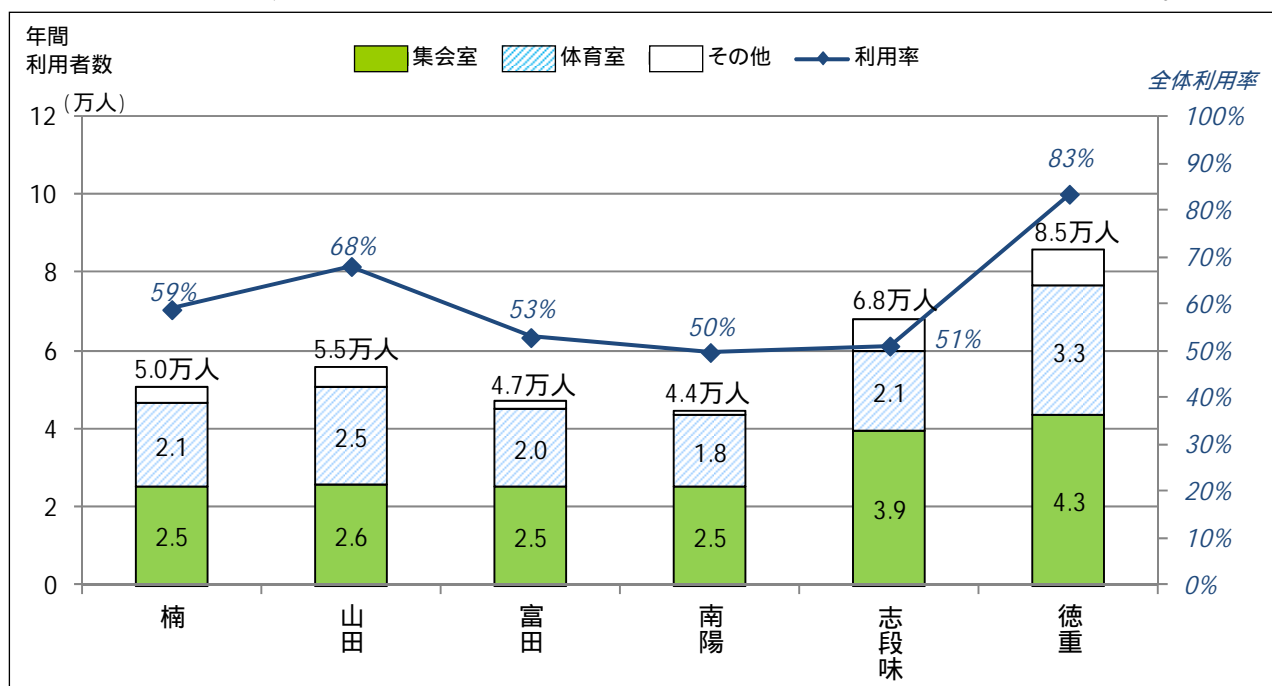
(ウ) 築年別整備状況

市全体で6施設(7,888㎡)であり、築30年以上経過した施設は4施設(4,844㎡)、築20年以上経過した施設は1施設(1,213㎡)となっています。



(エ) 年間利用者数と全体利用率

年間利用者数は、南陽地区会館の約4.4万人から徳重地区会館の約8.5万人となっています。全体利用率は、南陽地区会館の約50%から徳重地区会館の約83%となっています。

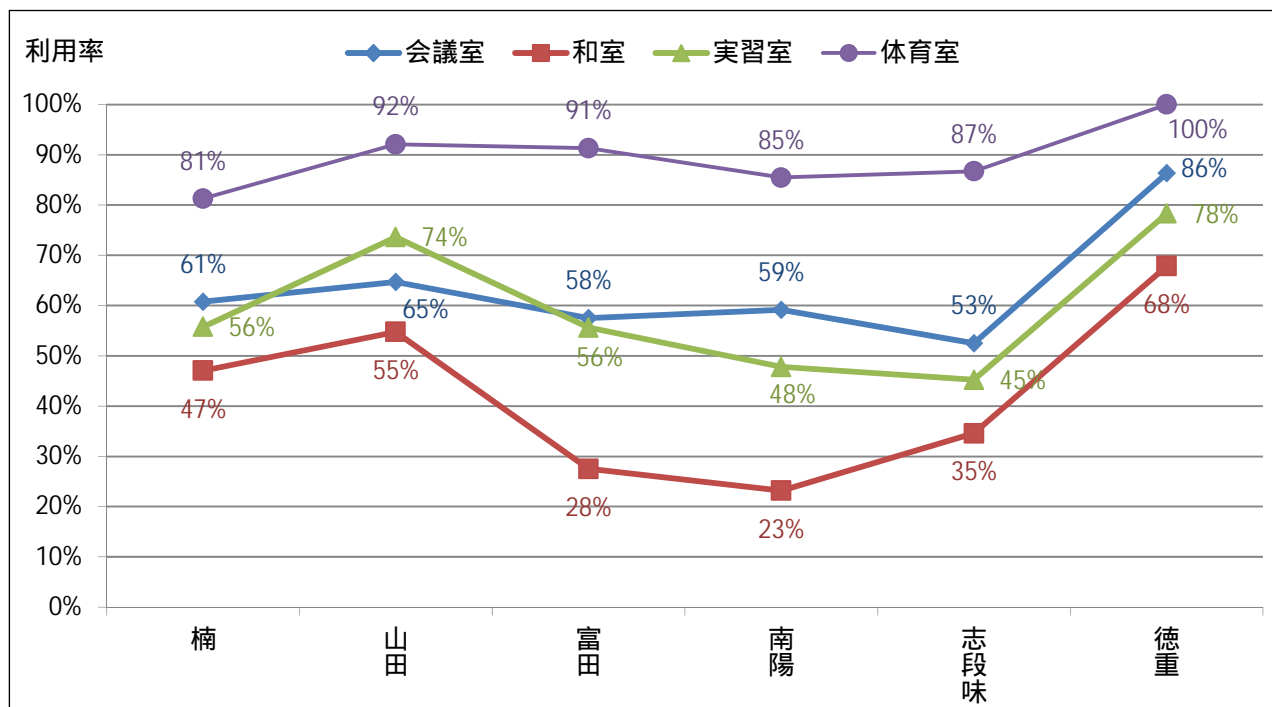


利用率は、コマ数で算出

(オ) 機能別利用率

体育室は、いずれの施設も80%を超える利用率となっています。

会議室は53%から86%、和室は23%から68%、実習室は45%から78%と施設により利用状況に差があります。



利用率は、コマ数で算出

(カ) コスト状況

施設別年間コストは、楠地区会館の2,716万円から徳重地区会館の3,816万円となっています。

利用者1人あたりコストは、志段味地区会館の417円/人から山田地区会館の645円/人です。

(千円)

区分	楠	山田	富田	南陽	志段味	徳重	
コスト	施設運営費	993	4,352	1,519	571	64	4,483
	その他事業運営費	0	0	0	0	0	0
	指定管理料	17,085	20,593	18,892	18,674	19,010	12,439
	指定管理者が独自に要した経費	4,620	5,475	2,428	3,435	3,927	11,183
	減価償却費	4,466	5,194	4,715	5,390	5,413	10,059
計	27,164	35,614	27,554	28,070	28,414	38,164	
収入	利用料金等	4,257	5,205	3,539	3,513	3,770	7,366
	市収入	708	489	129	227	60	882
計	4,965	5,694	3,668	3,740	3,830	8,248	
利用者1人あたりコスト (円/人)	544	645	585	637	417	449	

(4) 集会・研修施設

なごや生物多様性センター	なごやの生きものに関する情報を次世代へ伝えるために収集し、発信するとともに、なごやの身近な自然の調査・保全活動を推進する施設
環境学習センター	身近な環境から地球環境まで幅広く環境問題について考え、取り組むための環境学習の拠点として、環境学習プログラムを展開する施設
青少年宿泊センター	スポーツ・音楽・演劇・ダンスなどの練習や、学校のゼミ・サークル活動を始めとして、様々なレクリエーション活動に幅広く利用できる施設
青少年交流プラザ	青少年の社会参加活動の促進や自立支援、地域・世代間交流など、様々な活動を応援する施設
女性会館	女性の生涯にわたる学びを支援するための学習機会と場の提供、学習成果を社会で生かすことができるようグループ活動を支援する施設
男女平等参画推進センター	講座・研修事業、市民活動支援事業等を総合的に実施する男女平等参画推進の拠点施設

ア 市内配置図



イ 施設概要

施設名称	所在地	建築年度 (年度)	築年数 (年)	敷地面積 (㎡)	延床面積 (㎡)	管理形態	利用状況		コスト状況 (千円)				
							利用者数 (人)	利用率	市支出 (A)	指定管理者 独自経費	市収入 (B)	利用 料金等	(A-B)
なごや生物多様性センター	天白区元八事五丁目230番地	昭和57	31	7,338	3,507	直営	4,131	10%	106,341		0		106,341
環境学習センター	中区栄一丁目23番13号	平成7	18	2,650	1,162	直営	16,982	34%	98,265		0		98,265
青少年宿泊センター	緑区大高町字蠅池4番地の6	昭和57	31	5,301	3,433	指定管理	77,101	46%	53,428		10,987		42,441
青少年交流プラザ	北区柳原三丁目6番8号	平成18	7	2,912	2,295	直営	82,698	70%	138,115		15,968		122,147
女性会館	中区大井町7-25	昭和53	35	3,380	5,731	直営	241,347	76%	168,523		20,592		147,931
男女平等参画推進センター	中区千代田五丁目18-24	昭和50	38	1,653	3,091	指定管理 (利用料金)	123,194	59%	61,129	7,434	421	7,376	60,708

利用率は、コマ数で算出

男女平等参画推進センターは、平成26年4月に女性会館(中区大井町7-25)に移転

(5) 会館・ホール

ア 文化小劇場

地域における市民の音楽・演劇・舞踊などの発表・練習の場等として、ホール・練習室を備えた施設

施設概要	施設数	13 施設	平均築年数	15 年
	平均敷地面積	4,461 m ²	平均延床面積	2,086 m ²
	主な諸室	ホール、練習室		
	主な施設利用料	ホール 17,000～163,200 円 練習室 400～2,600 円	管理形態	指定管理（利用料金制）
	運営人員	指定管理職員等 計 80 人	主な開館時間	9:00～21:30
	平均開館日数	308 日	定休日	毎週月曜日（月曜日が祝日、休日の時は、その直後の休日でない日） 年末年始（12/29～翌 1/3）
利用状況			施設群合計	1 施設あたり
	年間利用者数		70万376人	5万3,875人
	年間利用率	日数あたり	90.7 %	
コマ数あたり		79.1 %		
コスト状況	年間コスト	市負担分（指定管理料等）	11億5,019万円	8,848万円
		指定管理者が独自に要した経費	2億3,564万円	1,813万円
	利用者1人あたりコスト	<p>総コスト1,979円/人</p> <p>指定管理者独自経費 337 円 指定管理料 974 円 その他経費 668 円</p> <p>利用料金等 367 円 税負担額 1,640 円</p> <p>その他収入 2 円 市負担分 1,642 円</p>		
まとめ	<ul style="list-style-type: none"> ✓ 平均築年数 15 年となっている。 ✓ 年間利用者数は、1 施設あたり約 5.4 万人、1 日あたりでは約 175 人となっている。 			
備考	<ul style="list-style-type: none"> ✓ 平均敷地面積については、敷地内に複数の施設が混在する場合も、敷地全体の面積を用いて算出している。 			

(ア) 市内配置図

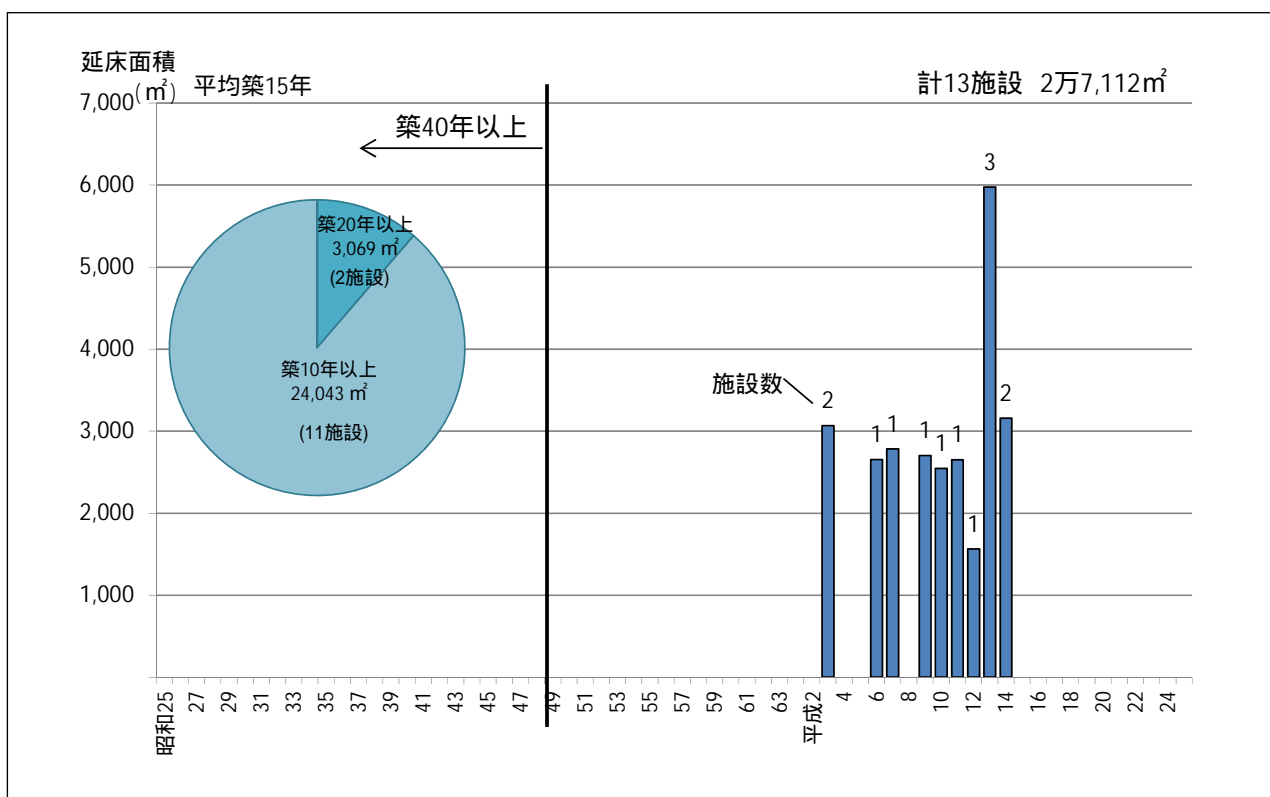


(イ) 施設一覧

No	施設名称	所在地	建築年度 (年度)	敷地面積 (㎡)	延床面積 (㎡)	構造・階数 (主たる建物)	併設施設
1	千種文化小劇場	千種区千種三丁目6番10号	平成14	1,329	1,521	RC造、地上2階、 地下1階	
2	東文化小劇場	東区大幸南一丁目1番10号	平成13	10,639	2,708	SRC造、地上6階、 地下1階	市民ギャラリー矢田、東スポーツセンター、東図書館、交通局地下鉄車庫管理施設
3	北文化小劇場	北区志賀町4丁目60番地の31	平成12	3,777	1,565	SRC造、地上3階	北図書館
4	西文化小劇場	西区花の木二丁目18番23号	平成6	1,983	2,653	RC造、地上2階、 地下3階	西図書館
5	中村文化小劇場	中村区中村町字茶ノ木25番地	平成3	5,772	1,451	SRC造、地上4階	中村図書館、秀吉清正記念館
6	熱田文化小劇場	熱田区神宮三丁目1番15号	平成13	8,500	1,561	SRC造、地上7階、 地下2階	熱田区役所、熱田保健所、熱田図書館、熱田区在宅サービスセンター
7	中川文化小劇場	中川区吉良町178番地の3	平成14	3,596	1,639	RC造、地上4階	中川図書館
8	港文化小劇場	港区港楽二丁目10番24号	平成7	2,863	2,786	SRC造、地上14 階、地下1階	シティファミリー港楽
9	南文化小劇場	南区千電通2丁目10番地の2	平成3	3,069	1,618	SRC造、地上4階	南図書館
10	守山文化小劇場	守山区小幡南一丁目24番10号	平成11	3,551	2,652	SRC造、地上8階、 地下1階	在宅サービスセンター、店舗、シティファミリー小幡駅前
11	緑文化小劇場	緑区乗鞍二丁目223番地の1	平成13	3,490	1,708	SRC造、地上2階	
12	名東文化小劇場	名東区上社一丁目802番地	平成10	6,785	2,547	SRC造、地上8階、 地下2階	雨水調節池、駐輪場、バスターミナル、住宅、上社レクリエーションルーム、貸事務所、店舗
13	天白文化小劇場	天白区原一丁目301番地	平成9	2,638	2,703	SRC造、地上5階、 地下2階	バスターミナル、貸事務所

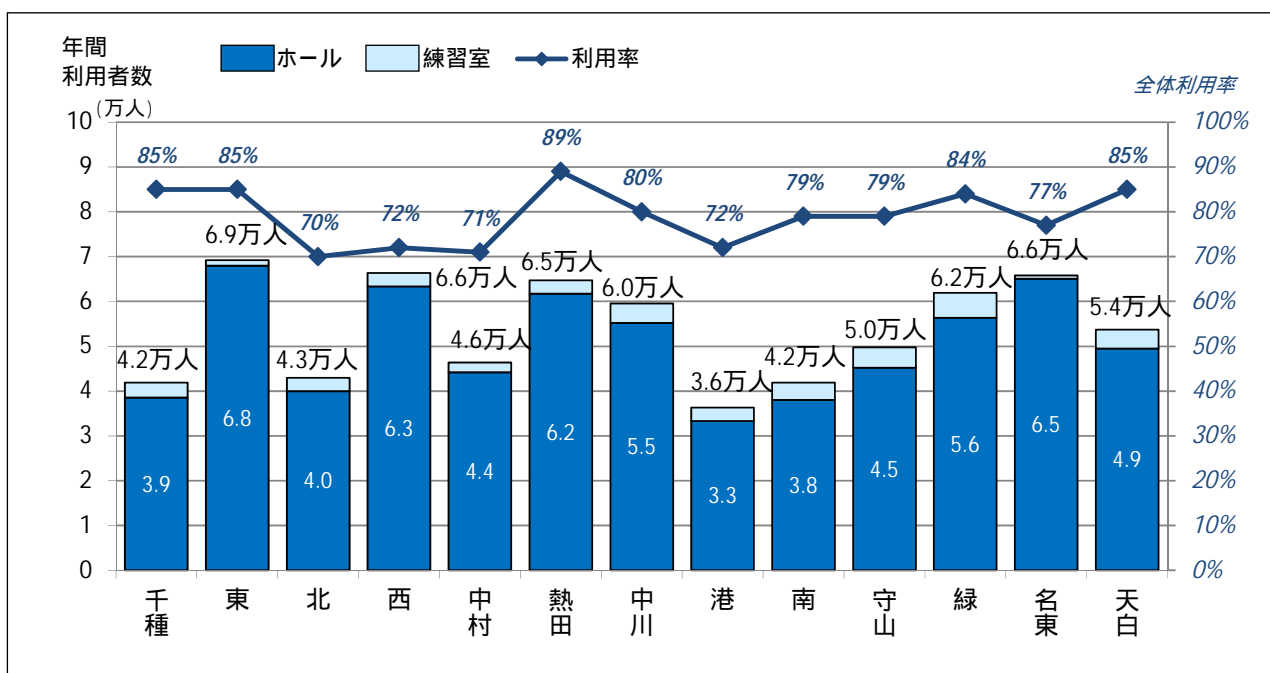
(ウ) 築年別整備状況

市全体で13施設(2万7,112㎡)であり、築20年以上経過した施設は2施設(3,069㎡)、築10年以上経過した施設は11施設(2万4,043㎡)となっています。



(エ) 年間利用者数と全体利用率

年間利用者数は、港文化小劇場の約3.6万人から東文化小劇場の約6.9万人となっています。全体利用率は、70%から89%となっています。

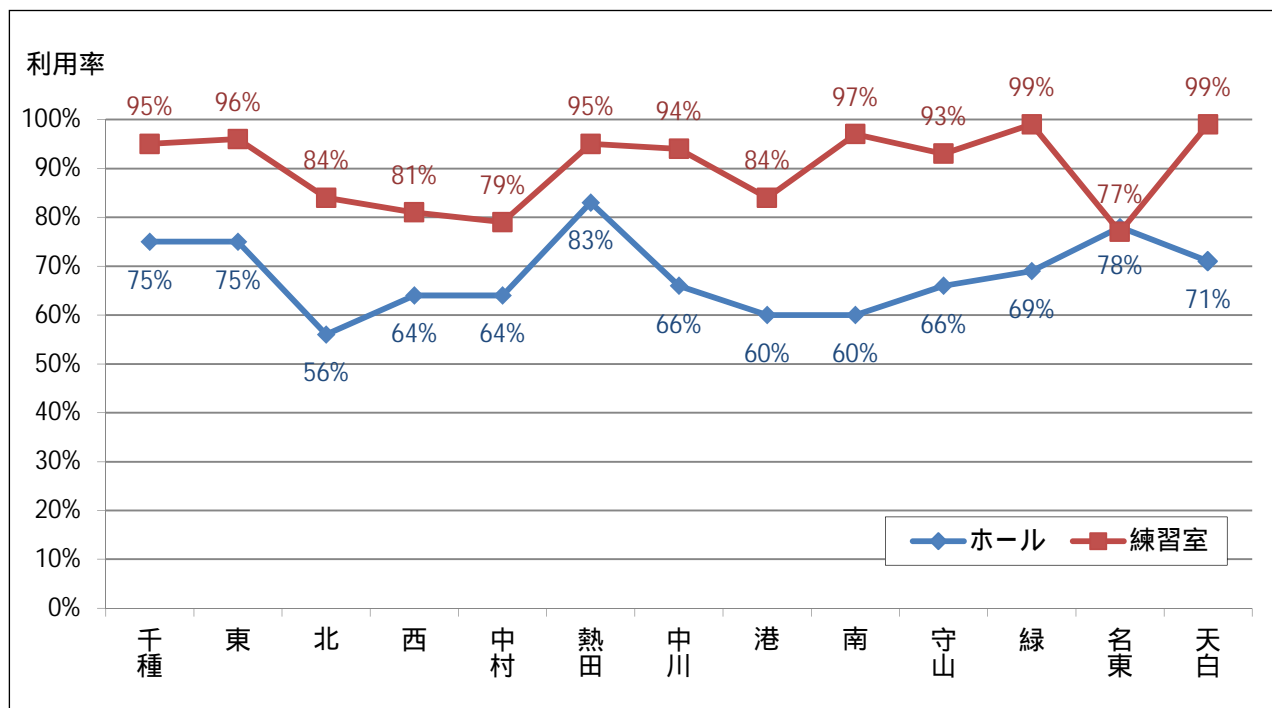


利用率は、コマ数で算出

(オ) 機能別利用率

ホールは、56%から83%と施設により利用状況に差があります。

練習室は、名東文化小劇場を除いていずれの施設も75%を超える利用率となっています。



利用率は、コマ数で算出

(カ) コスト状況

施設別年間コストは、北文化小劇場の9,125万円から守山文化小劇場の1億1,824万円となっています。

利用者1人あたりコストは、東文化小劇場の1,544円/人から南文化小劇場の2,753円/人です。

(千円)

区分	千種	東	北	西	中村	熱田	中川	港	南	守山	緑	名東	天白	
コスト	施設運営費	2,292	2,291	6,631	7,578	30,106	2,291	2,291	4,591	37,086	6,256	29,693	2,227	2,292
	その他事業運営費	0	0	0	0	0	0	0	0	0	0	0	0	0
	指定管理料	46,650	51,571	44,788	61,569	47,259	51,193	45,228	55,071	54,516	59,453	48,610	59,353	57,143
	指定管理者が独自に要した経費	23,726	16,908	21,181	16,199	22,302	24,231	22,196	5,301	9,329	18,224	17,423	18,005	20,616
	減価償却費	19,959	36,065	18,646	32,747	11,763	26,825	23,172	28,337	14,370	34,291	17,885	35,562	32,539
計	92,627	106,835	91,246	118,093	111,430	104,540	92,887	93,300	115,301	118,224	113,611	115,147	112,590	
収入	利用料金等	22,104	21,162	18,238	19,555	16,161	30,009	18,498	16,364	14,857	16,337	21,221	22,908	19,431
	市収入	21	21	24	152	21	96	175	260	214	21	462	21	32
計	22,125	21,183	18,262	19,707	16,182	30,105	18,673	16,624	15,071	16,358	21,683	22,929	19,463	
利用者1人あたりコスト (円/人)	2,211	1,544	2,124	1,779	2,403	1,616	1,560	2,569	2,753	2,376	1,835	1,750	2,098	

イ その他(会館・ホール)

公会堂	講演等の利用の多い大ホール、多目的ホールとして幅広い利用がある4階ホールのほか集会室等を有する施設
市民会館	オーケストラの演奏等に適した大ホールと舞踊、演劇、室内楽等多目的に利用できる中ホール等を備えている施設
芸術創造センター	芸術文化の創造と芸術文化活動の交流の場として、舞台の形状を部分的に変化させられるホール等を備えている施設
名古屋国際会議場	国際会議を始めとするコンベンションや音楽会、展示会等の利用に供する施設
能楽堂	能楽その他の伝統芸能の振興を図るため、名古屋城正門前に設置された施設
青少年文化センター	青少年の芸術文化の振興を図るため、多目的ホールを始めスタジオやリハーサル室、編集室等を備えた施設

(ア) 市内配置図



(イ) 施設概要

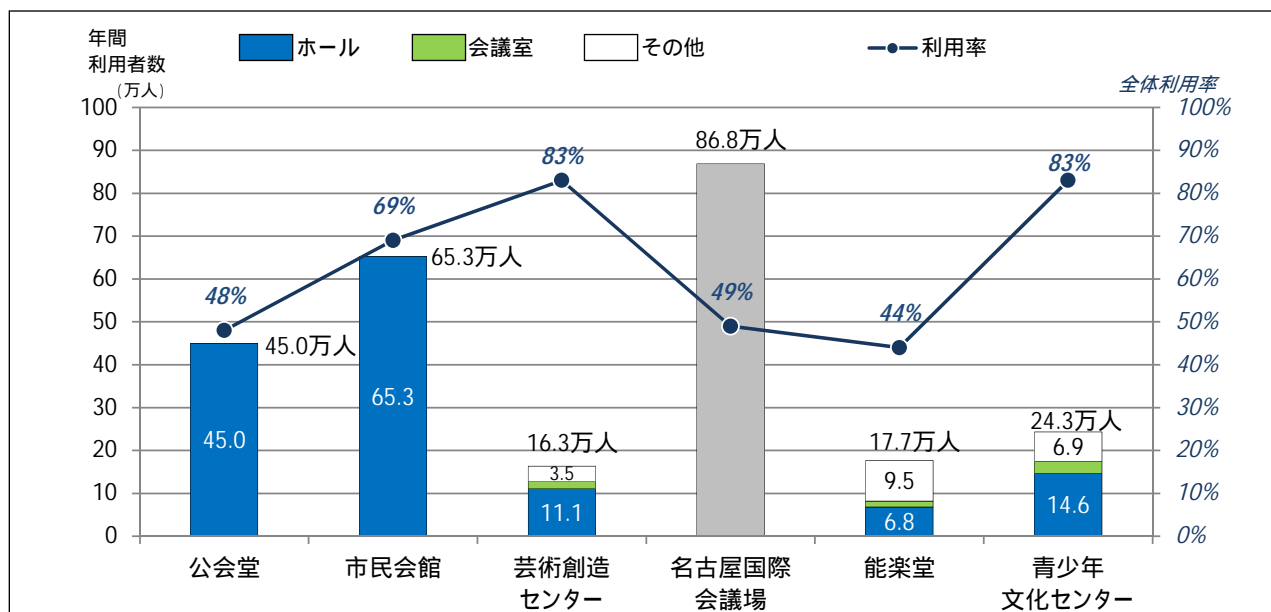
施設名称	所在地	建築年度(年度)	築年数(年)	敷地面積(m ²)	延床面積(m ²)	管理形態	利用状況		コスト状況 (千円)				
							利用者数(人)	利用率	市支出(A)	指定管理者独自経費	市収入(B)	利用料金等	(A-B)
公会堂	昭和区鶴舞一丁目1番3号	昭和5	83	6,402	11,939	指定管理(利用料金)	449,944	48%	86,885	127,109	54	118,485	86,831
市民会館	中区金山一丁目5番1号	昭和47	41	14,205	28,245	指定管理(利用料金)	652,763	69%	344,457	271,330	59,506	282,905	284,951
芸術創造センター	東区葵一丁目3番27号	昭和58	30	2,200	5,977	指定管理(利用料金)	162,812	83%	152,695	61,586	663	63,008	152,032
名古屋国際会議場	熱田区熱田西町1番1号	平成元	24	98,168	72,165	指定管理(利用料金)	868,374	49%	61,423	915,342	102,081	902,184	-40,658
能楽堂	中区三の丸一丁目1番1号	平成8	17	21,973	5,611	指定管理(利用料金)	177,483	44%	190,752	53,509	7,389	68,857	183,363
青少年文化センター	中区栄三丁目18番1号	平成8	17	8,271	7,903	指定管理(利用料金)	243,098	83%	250,878	81,425	162,117	75,551	88,761

利用率は、コマ数で算出

公会堂、市民会館の利用者数はホールの利用者数を表記

(ウ) 年間利用者数と全体利用率

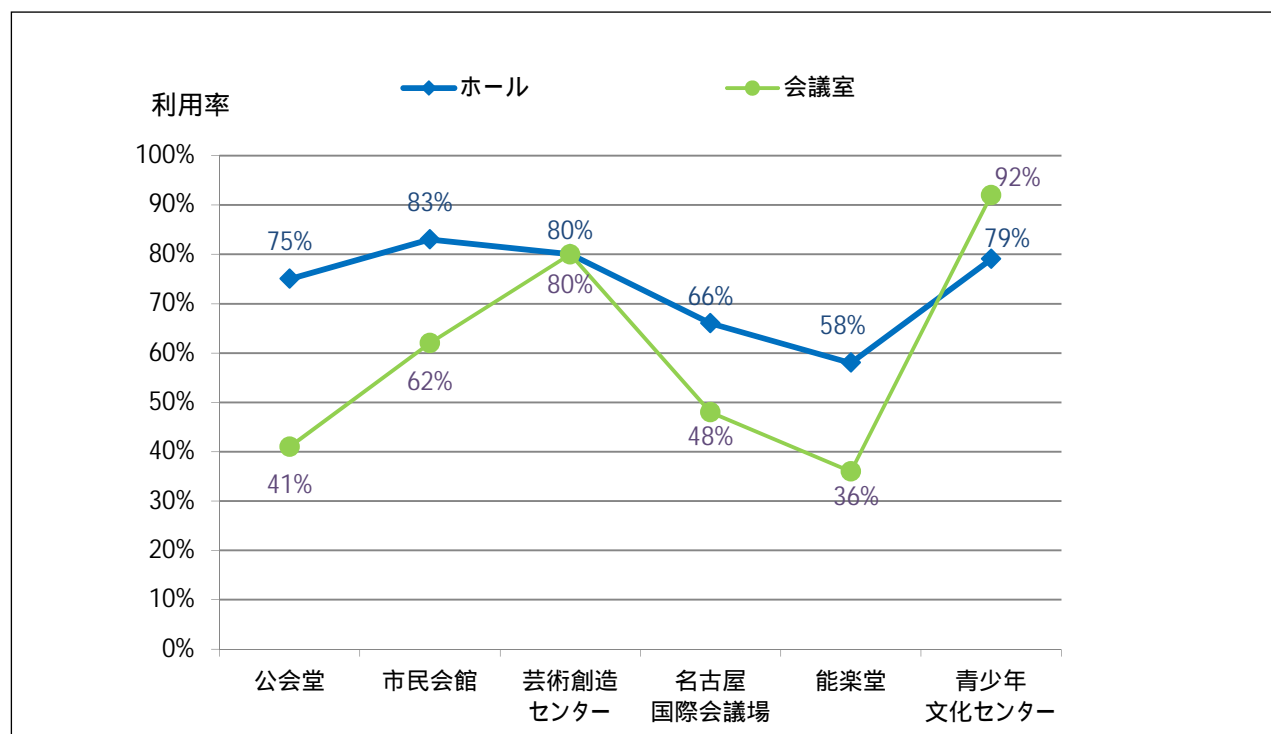
年間利用者数は、芸術創造センターの約 16.3 万人から名古屋国際会議場の約 86.8 万人となっています。



利用率は、コマ数で算出
 公会堂、市民会館は、ホール以外の利用者数のデータなし
 名古屋国際会議場は、機能別の利用者数のデータなし

(エ) 機能別利用率

ホールは、能楽堂の 58% から市民会館の 83% となっています。
 会議室は 36% から 92% と施設により利用状況に差があります。



利用率は、コマ数で算出

(6) 図書館

図書資料の貸出、調査相談等の実施や行事・講座・展示の開催などを通して、様々な角度から読書や図書館の魅力を伝えていく施設

施設概要	施設数	21 施設	平均築年数	22 年
	平均敷地面積	3,787 m ²	平均延床面積	1,756 m ²
	主な諸室	閲覧室、学習室、資料室 等		
	主な施設利用料	無料(駐車場 300 円/回)	管理形態	直営
	運営人員	市職員等 計 388 人 指定管理職員 計 12 人	主な開館時間	9:30 ~ 19:00
	平均開館日数	291 日	定休日	毎週月曜日又は火曜日 毎月第3金曜日
利用状況			施設群合計	1施設あたり
	年間入館者数		661万7,240人	31万5,107人
	年間貸出者数		331万8,205人	15万8,010人
	年間貸出冊数		1,121万8,922冊	53万4,234冊
コスト状況	年間コスト	支出(A) (施設運営費等)	26億6,929万円	1億2,711万円
		収入(B) (使用料収入等)	5,438万円	259万円
		税負担額(A-B)	26億1,491万円	1億2,452万円
	利用者1人 あたりコスト (入館者数)	<p>総コスト403円/人</p> <p>施設運営費 368円</p> <p>その他経費 35円</p> <p>税負担額 395円</p> <p>使用料 3円</p> <p>その他収入 5円</p>		
まとめ	<ul style="list-style-type: none"> ✓ 平均築年数 22 年となっている。 ✓ 年間入館者数は、1 施設あたり約 31.5 万人、1 日あたりでは約 1,083 人となっている。 ✓ 年間貸出者数は、1 施設あたり約 15.8 万人、1 日あたりでは約 543 人となっている。 			
備考	<ul style="list-style-type: none"> ✓ 志段味図書館の管理形態は、平成 25 年度に指定管理としている。 ✓ 平均敷地面積については、敷地内に複数の施設が混在する場合も、敷地全体の面積を用いて算出している。 			

ア 市内配置図

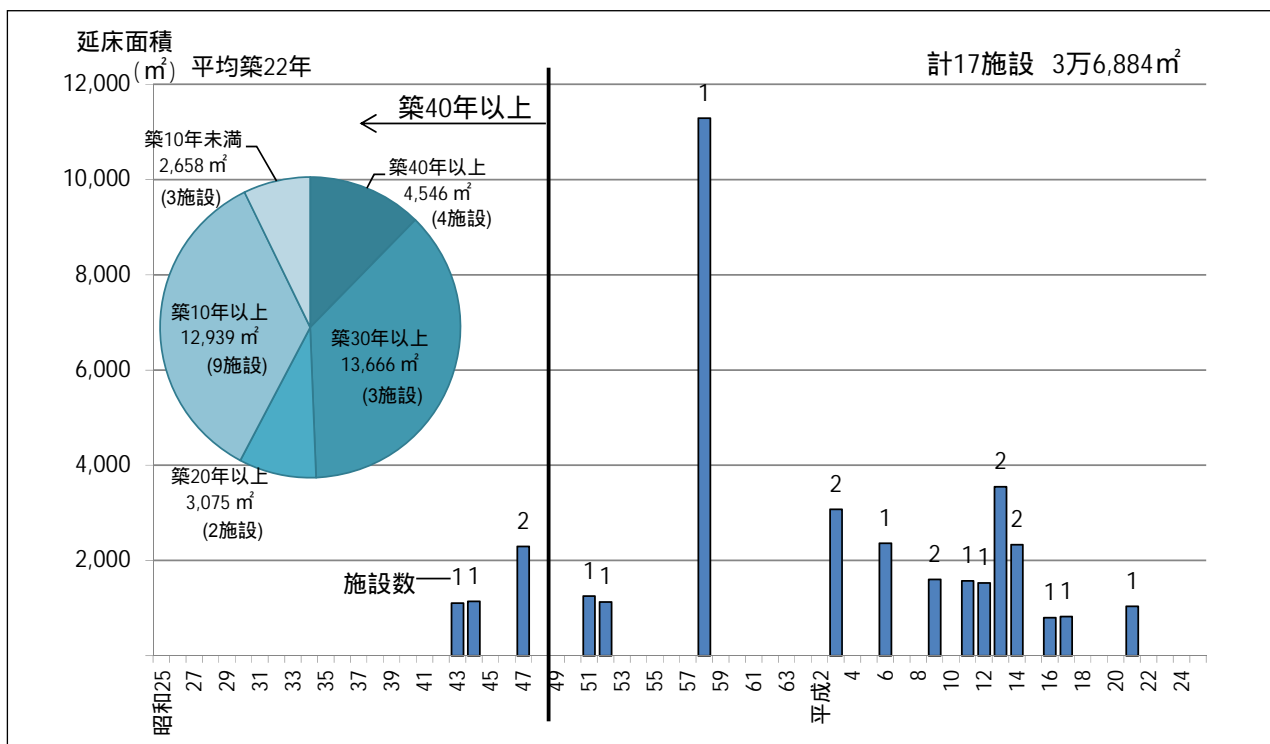


イ 施設一覧

No	施設名称	所在地	建築年度 (年度)	敷地面積 (㎡)	延床面積 (㎡)	構造・階数 (主たる建物)	併設施設
1	鶴舞中央図書館	昭和区鶴舞一丁目1番155号	昭和58	8,800	11,286	SRC造、地上3階、 地下1階	鶴舞公園、公会堂、緑化センター、鶴舞公園演奏堂
2	千種図書館	千種区田代町字瓶杵1番地の137	昭和43	1,691	1,107	RC造、地上2階	
3	東図書館	東区大幸南一丁目1番10号	平成13	10,639	1,759	SRC造、地上6階、 地下1階	東文化小劇場、市民ギャラリー矢田、東スポーツセンター
4	北図書館	北区志賀町4丁目60番地の31	平成12	3,777	1,525	SRC造、地上3階	北文化小劇場
5	楠図書館	北区楠二丁目974番地	平成9	1,163	800	RC造、地上2階	
6	西図書館	西区花の木二丁目18番23号	平成6	1,983	2,364	RC造、地上2階、 地下3階	西文化小劇場
7	山田図書館	西区八筋町358番2号	平成17	3,576	819	SRC造、地上5階	山田支所
8	中村図書館	中川区中村町字茶ノ木25番地 中村公園内	平成3	5,772	1,325	SRC造、地上4階	秀吉清正記念館、中村文化小劇場
9	瑞穂図書館	瑞穂区東栄町2丁目1番地	昭和44	2,022	1,142	RC造、地上2階	
10	熱田図書館	熱田区神宮三丁目1番15号	平成13	8,500	1,791	SRC造、地上7階、 地下2階	熱田区役所、熱田保健所、熱田文化小劇場
11	中川図書館	中川区吉良町178番3	平成14	3,596	1,529	RC造、地上4階	中川文化小劇場
12	富田図書館	中川区服部三丁目601番地	平成9	1,600	800	RC造、地上2階	
13	港図書館	港区港栄一丁目14番16号	平成11	1,779	1,571	RC造、地上2階	
14	南陽図書館	港区秋葉一丁目130番地79	平成14	1,597	800	S造、地上2階	
15	南図書館	南区千竈通2丁目10番地の2	平成3	2,074	1,750	SRC造、地上4階	南文化小劇場
16	守山図書館	守山区守山一丁目6番1号	昭和47	2,103	1,125	RC造、地上3階	
17	志段味図書館	守山区深沢一丁目101番地	平成16	2,100	800	RC造、地上2階	
18	緑図書館	緑区旭出一丁目1104番地	昭和47	2,152	1,172	RC造、地上2階	緑高等学校
19	徳重図書館	緑区鳴海町字徳重18番地の41	平成21	10,048	1,039	S造、地上4階	緑区役所徳重支所、緑保健所徳重分室、徳重地区会館、有料自転車駐車場、民間駐車場、民間商業施設
20	名東図書館	名東区文教台二丁目205番地	昭和51	2,465	1,251	RC造、地上2階	
21	天白図書館	天白区横町701番地	昭和52	2,082	1,129	RC造、地上4階	天白賃貸住宅

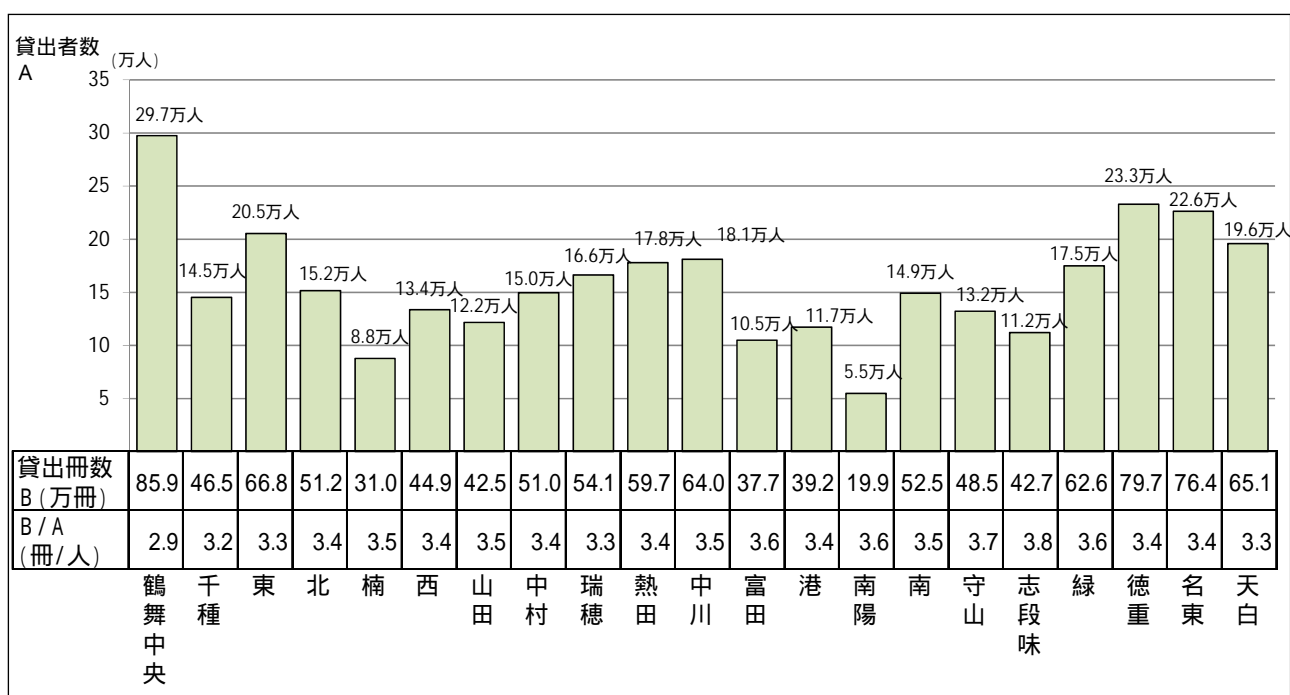
ウ 築年別整備状況

市全体で 21 施設 (3 万 6,884 m²) であり、築 40 年以上経過した施設は 4 施設 (4,546 m²)、築 30 年以上経過した施設は 3 施設 (1 万 3,666 m²)、築 20 年以上経過した施設は 2 施設 (3,075 m²)、築 10 年以上経過した施設は 9 施設 (1 万 2,939 m²) となっています。



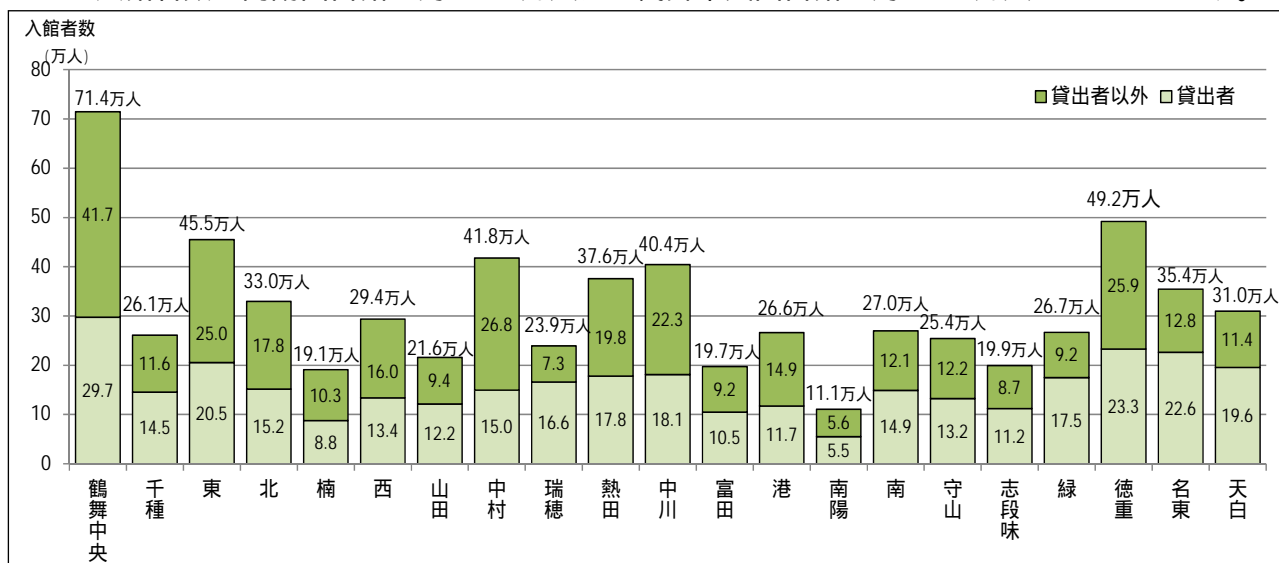
エ 年間貸出者数と年間貸出冊数

年間貸出者数は、鶴舞中央図書館が約 29.7 万人、その他は南陽図書館の約 5.5 万人から徳重図書館の約 23.3 万人となっています。年間貸出冊数は、鶴舞中央図書館が約 85.9 万冊、その他は南陽図書館の約 19.9 万冊から徳重図書館の約 79.7 万冊となっています。



オ 入館者数と貸出者数

入館者数は南陽図書館の約 11.1 万人から鶴舞中央図書館の約 71.4 万人となっています。



カ コスト状況

施設別年間コストは、守山図書館の 6,055 万円から鶴舞中央図書館の 11 億 3,189 万円となっています。

利用者 1 人あたりコストは、徳重図書館の 153 円/人から鶴舞中央図書館の 1,586 円/人です。

(千円)

区分	鶴舞中央	千種	東	北	楠	西	山田	中村	瑞穂	熱田	中川	
コスト	施設運営費	1,069,338	88,513	66,795	59,243	58,319	90,854	57,886	91,589	59,363	68,316	60,313
	その他事業運営費	0	0	0	0	0	0	0	0	0	0	0
	減価償却費	62,546	1,456	15,682	9,191	5,800	32,061	3,769	10,757	1,479	19,441	10,900
計	1,131,884	89,969	82,477	68,434	64,119	122,915	61,655	102,346	60,842	87,757	71,213	
収入	使用料収入	6,257	11	1,051	929	11	931	11	739	884	11	1,158
	その他収入	27,225	336	90	499	67	252	65	76	516	70	266
	計	33,482	347	1,141	1,428	78	1,183	76	815	1,400	81	1,424
利用者 1 人あたりコスト (円/人)	1,586	345	181	208	336	418	285	245	255	233	176	

区分	富田	港	南陽	南	守山	志段味	緑	徳重	名東	太白	
コスト	施設運営費	57,905	60,345	57,537	89,548	58,659	60,095	61,865	68,836	59,760	91,409
	その他事業運営費	0	0	0	0	0	0	0	0	0	0
	減価償却費	6,016	11,506	6,370	14,789	1,886	4,480	1,671	6,453	3,433	3,112
計	63,921	71,851	63,907	104,337	60,545	64,575	63,536	75,289	63,193	94,521	
収入	使用料収入	609	917	178	1,143	930	243	977	247	1,008	901
	その他収入	78	512	427	293	407	292	482	2,294	508	480
	計	687	1,429	605	1,436	1,337	535	1,459	2,541	1,516	1,381
利用者 1 人あたりコスト (円/人)	325	270	575	386	239	325	238	153	179	305	

(7) 博物館・美術館

博物館	常設展・特別展、教育普及事業等により、歴史・文化に対する興味・関心を深め、市民に魅力を伝える機会を提供する施設
蓬左文庫	尾張徳川家の旧蔵書を中心とした古典籍の収集・保管、閲覧事業等及び徳川美術館の所蔵品と併せた近世武家文化の展示などを行う施設
秀吉清正記念館	豊臣秀吉、加藤清正に焦点をあてた魅力ある展示を行う施設
科学館	近代科学に関する知識の普及啓発を行う施設
美術館	常設展・特別展、教育普及事業等により、美術文化の継承・発展を図り、市民が美術文化に触れる機会を提供する施設
見晴台考古資料館	見晴台遺跡に関する調査研究、収集、保管及び展示等の教育普及活動を行う施設

ア 市内配置図

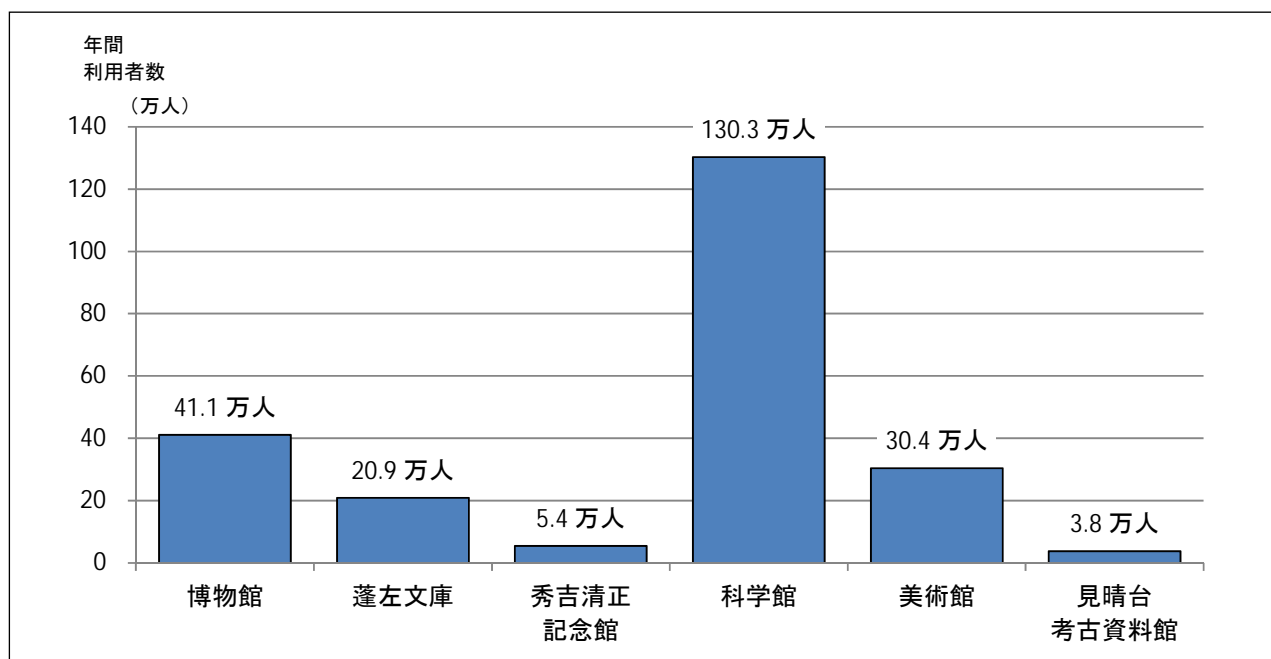


イ 施設概要

施設名称	所在地	建築年度 (年度)	築年数 (年)	敷地面積 (㎡)	延床面積 (㎡)	管理形態	利用状況		コスト状況 (千円)				
							利用者数 (人)	利用率	市支出 (A)	指定 管理者 独自経費	市収入 (B)	利用 料金等	(A-B)
博物館	瑞穂区瑞穂通1丁目 27番地の1	昭和52	36	15,100	18,822	直営	410,718	-	628,117		101,222		526,895
蓬左文庫	東区徳川町1001番 地	平成16	9	45,343	3,003	直営	209,304	-	180,163		18,929		161,234
秀吉清正記念館	中村区中村町字茶ノ 木25番地 中村公 園内	平成3	22	5,772	721	直営	53,956	-	35,842		623		35,219
科学館	中区栄二丁目17- 1	平成23	2	89,298	22,551	直営	1,303,372	-	1,130,500		459,469		671,031
美術館	中区栄二丁目17番 25号	昭和63	25	89,298	7,232	直営	304,221	-	570,817		76,598		494,219
見晴台考古資料館	南区見晴町47	昭和54	34	1,902	1,529	直営	38,495	-	147,667		1,098		146,569

ウ 年間利用者数

見晴台考古資料館の約3.8万人から科学館の約130.3万人となっています。



(8) その他 (文化・教養・集会施設)

名古屋国際センター	貸会議室等を有し、情報収集提供、相談、国際交流・協力などの国際化推進事業を実施する施設
市民ギャラリー	絵画、彫刻、造形、書、工芸、いけ花など幅広いジャンルの発表の場
短歌会館	文芸、音楽、舞踊、美術など、様々な行事に利用できる集会室や展示室を有する施設
演劇練習館	演劇を始め音楽、舞踊など様々なジャンルの稽古に活用できるリハーサル室や練習室、研修室等を有する施設
消費生活センター	消費生活に関する相談や苦情のあった商品のテスト、不適正取引にかかる事業者指導等とともに、被害防止に向けた啓発を行う施設
音楽プラザ	音楽の練習などに活用できる合奏場やリハーサル室を有する施設
東山荘	登録有形文化財（建造物）の建物を、茶道・華道などの伝統的芸術を始めとする様々な行事を行う茶室・和室・洋室として利用できる施設
名古屋都市センター	まちづくりに関する調査・研究を行うとともに、まちづくりの専門図書館や常設・企画展示などによる情報の収集・提供、講演会・セミナーやまちづくり団体への助成などによる人材の育成・交流を実施する施設
旧加藤商会ビル	国の登録有形文化財に登録されており、堀川再生のためのイベント開催や堀川関連の市民団体の交流など、堀川情報の集積と発信の核となる施設
里山の家	平和公園の散策者のための「休憩所」であり、なごや東山の森づくりの「活動拠点」となる施設

ア 市内配置図



(8) その他 (文化・教養・集会施設)

イ 施設概要

施設名称	所在地	建築年度 (年度)	築年数 (年)	敷地面積 (㎡)	延床面積 (㎡)	管理形態	利用状況		コスト状況 (千円)				
							利用者数 (人)	利用率	市支出 (A)	指定 管理者 独自経費	市収入 (B)	利用 料金等	(A-B)
名古屋国際センター	中村区那古野一丁目47番1号	昭和59	29	6,645	4,131	指定管理 (利用料金)	51,045	59%	376,597	71,816	0	92,410	376,597
市民ギャラリー矢田	東区大幸南一丁目1番10号	平成13	12	10,639	2,923	指定管理 (利用料金)	53,029	64%	48,281	8,273	21	12,331	48,260
市民ギャラリー栄	中区栄四丁目1番8号	平成3	22	3,426	3,814	指定管理 (利用料金)	508,176	100%	72,973	30,160	14,361	34,875	58,612
短歌会館	中区錦二丁目13番22号	昭和39	49	258	618	指定管理	25,770	76%	20,896		5,666		15,230
演劇練習館	中村区稲葉地町1丁目47番地	昭和12	76	1,764	2,996	指定管理 (利用料金)	63,621	84%	70,221	11,849	43	14,492	70,178
消費生活センター	中区栄一丁目23番13号	平成7	18	2,650	2,660	直営	24,776	43%	145,236		380		144,856
音楽プラザ	中区金山一丁目4番10号	平成8	17	1,432	6,500	指定管理 (利用料金)	134,650	71%	130,880	18,824	18,785	19,559	112,095
東山荘	瑞穂区初日町2丁目3番地	大正期	-	12,013	460	指定管理 (利用料金)	46,054	60%	14,151	6,589	0	5,242	14,151
名古屋都市センター	中区金山町一丁目1-1	平成10	15	4,820	6,684	直営 (貸付)	90,189	45%	373,714		28,862		344,852
旧加藤商会ビル	中区錦一丁目15番17号	昭和6	82	100	309	直営 (管理委託)	7,055	100%	3,182		3,885		-703
里山の家	千種区平和公園、田代町、東明町地内	平成21	4	47,648	202	直営	25,626	-	4,055		0		4,055

利用率は、コマ数で算出(市民ギャラリー(2館)を除く)

市民ギャラリー(2館)の利用率は、日数で算出

名古屋国際センターの利用者数は、情報サービスコーナー、ライブラリー、読書室、ボランティアルーム及び国際交流団体交流室の利用者数を表記

(9) スポーツ施設

ア スポーツセンター

市民のスポーツ及びレクリエーションの振興を図るために設置されたスポーツの総合施設

施設概要	施設数	13 施設	平均築年数	18 年	
	平均敷地面積	40,188 m ²	平均延床面積	10,284 m ²	
	主な諸室	体育館、プール、トレーニング室、軽運動室、弓道練習場、会議室 等			
	主な施設利用料	体育館 8,900 円/午前 プール 500 円/回 トレーニング室 300 円/回	管理形態	指定管理(利用料金制) 6 施設 指定管理(利用料金制以外) 7 施設	
	運営人員	指定管理職員 123 人	主な開館時間	9:00~21:00	
	平均開館日数	312 日	定休日	毎週金曜日、毎週月曜日 等	
利用状況			施設群合計	1 施設あたり	
	年間利用者数	利用料金制	169万2,220人	28万2,037人	
		利用料金制以外	194万5,755人	27万7,965人	
	主な施設	プール (年間利用者数)	85万7,418人	6万5,955人	
		トレーニング室 (年間利用者数)	94万4,790人	7万2,676人	
体育館 (年間利用率)		96%			
コスト状況	年間コスト (利用料金制)	市負担分 (指定管理料等)	9億3,022万円	1億5,504万円	
		指定管理者が独自に 要した経費	3億6,136万円	6,023万円	
	年間コスト (利用料金制 以外)	支出(A) (指定管理料等)	15億6,903万円	2億2,415万円	
		収入(B) (使用料収入等)	4億 388万円	5,770万円	
		税負担額(A-B)	11億6,515万円	1億6,645万円	
	利用者1人 あたりコスト (利用料金制 6 施設)	<p>総コスト763円/人</p> <p>指定管理者独自経費 214 円</p> <p>指定管理料 300 円</p> <p>その他経費 249 円</p> <p>利用料金等 181 円</p> <p>税負担額 542 円</p> <p>その他収入 7 円</p> <p>市負担分549円</p>			
	利用者1人 あたりコスト (利用料金制 以外 7 施設)	<p>総コスト806円/人</p> <p>指定管理料 536 円</p> <p>その他経費 270 円</p> <p>使用料 198 円</p> <p>税負担額 598 円</p> <p>その他収入 10 円</p>			
まとめ	<ul style="list-style-type: none"> ✓ 他の公共施設に比べ、1 施設あたり平均 1 万m²と比較的大規模であり、平均築年数 18 年である。 ✓ 体育館の年間利用率は施設全体で 96%となっている。 				
備考	<ul style="list-style-type: none"> ✓ 平均敷地面積については、敷地内に複数の施設が混在する場合も、敷地全体の面積を用いて算出している。 				

(ア) 市内配置図

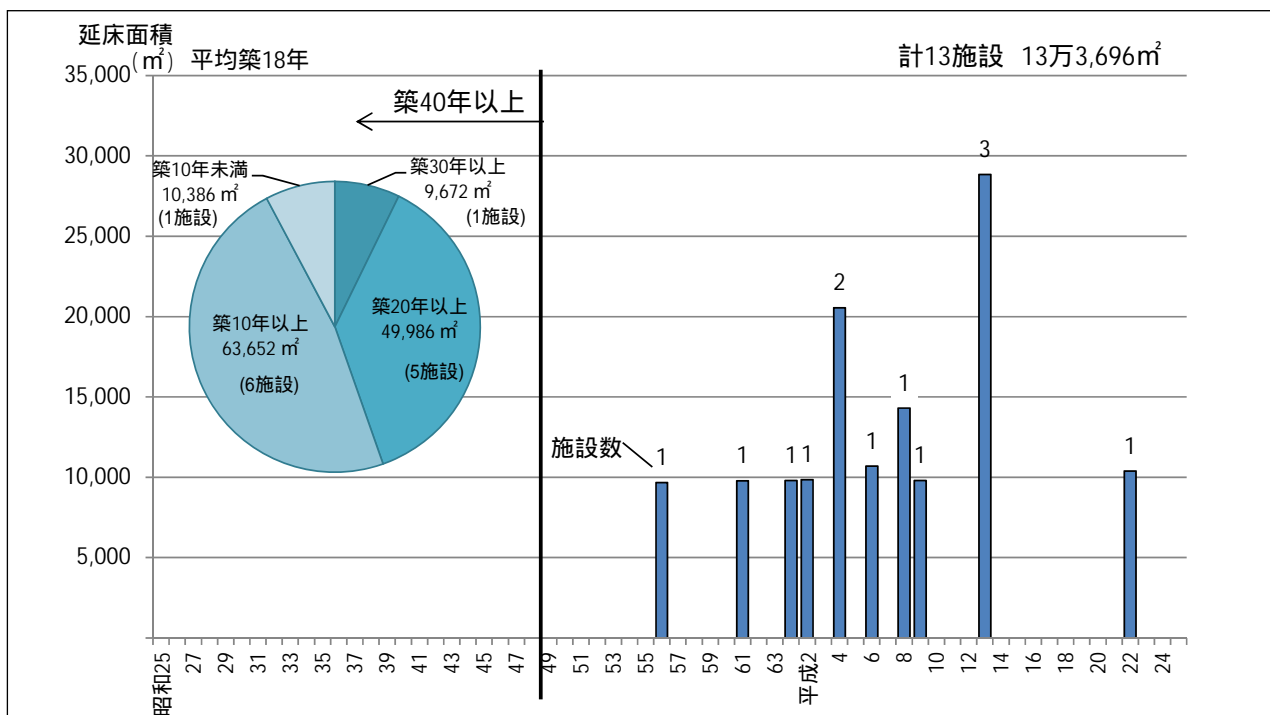


(イ) 施設一覧

No	施設名称	所在地	建築年度 (年度)	敷地面積 (㎡)	延床面積 (㎡)	構造・階数 (主たる建物)	併設施設
1	千種スポーツセンター	千種区星が丘山手121番地	平成 9	43,423	9,799	RC造、地上4階	
2	東スポーツセンター	東区大幸南一丁目1番10号	平成13	10,639	10,197	SRC造、地上6階、 地下1階	東図書館、東文化小劇場、市民 ギャラリー矢田等
3	北スポーツセンター	北区成願寺一丁目6番12号	平成 4	12,361	9,715	SRC造、地上3階	
4	枇杷島スポーツセンター	西区枇杷島一丁目1番2号	昭和61	13,106	9,783	SRC造、地上12階	枇杷島荘
5	中村スポーツセンター	中村区中村町待屋43番地の1	平成 6	10,365	10,691	RC造、地上3階、 地下1階	
6	中スポーツセンター	中区栄一丁目30番10号	平成13	3,222	9,919	SRC造、地上12 階、地下1階	シティファミリー栄
7	昭和スポーツセンター	昭和区吹上二丁目6番15号	平成13	47,888	8,733	SRC造、地上3階	
8	霧橋スポーツセンター	中川区霧橋二丁目14番1号	昭和56	5,171	9,672	RC造、地上4階、 地下1階	
9	稲永スポーツセンター	港区野跡五丁目1番10号	平成元	313,600	9,793	SRC造、地上2階	港サッカー場、野鳥観察館、稲 永ビジターセンター
10	守山スポーツセンター	守山区竜泉寺二丁目112番地	平成22	11,661	10,386	SRC造、地上3階、 地下1階	
11	緑スポーツセンター	緑区相原郷一丁目2901番地	平成 4	13,012	10,833	RC造、地上2階、 地下2階	
12	名東スポーツセンター	名東区猪高町大字高針字勢子坊307-12	平成 8	29,840	14,313	SRC造、地上3階	
13	天白スポーツセンター	天白区植田三丁目1502番地	平成 2	8,145	9,862	SRC造、地上4階	

(ウ) 築年別整備状況

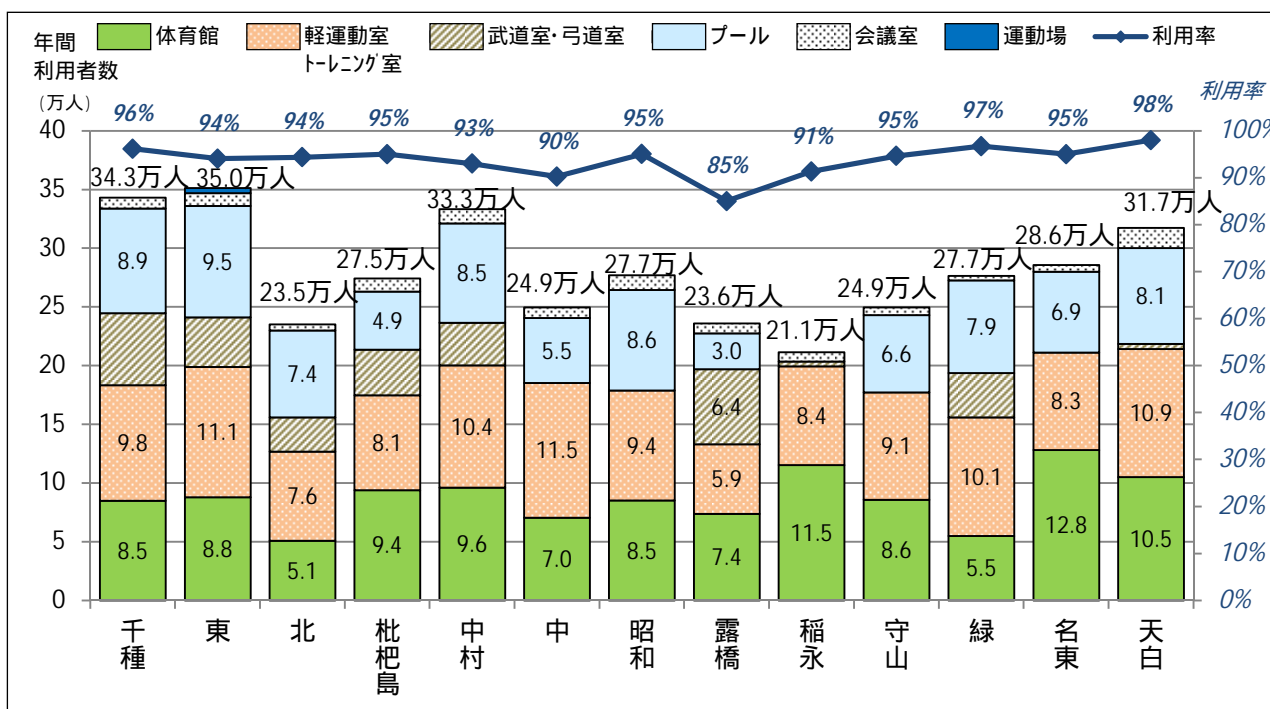
市全体で 13 施設 (13 万 3,696 m²) であり、築 30 年以上経過した施設は 1 施設 (9,672 m²)、築 20 年以上経過した施設は 5 施設 (4 万 9,986 m²) となっています。



(エ) 年間利用者数と利用率

年間利用者数は、稲永スポーツセンターの約 21.1 万人から東スポーツセンターの約 35.0 万人となっています。機能別で見た場合は、体育館、プール、軽運動室の利用が多くなっています。

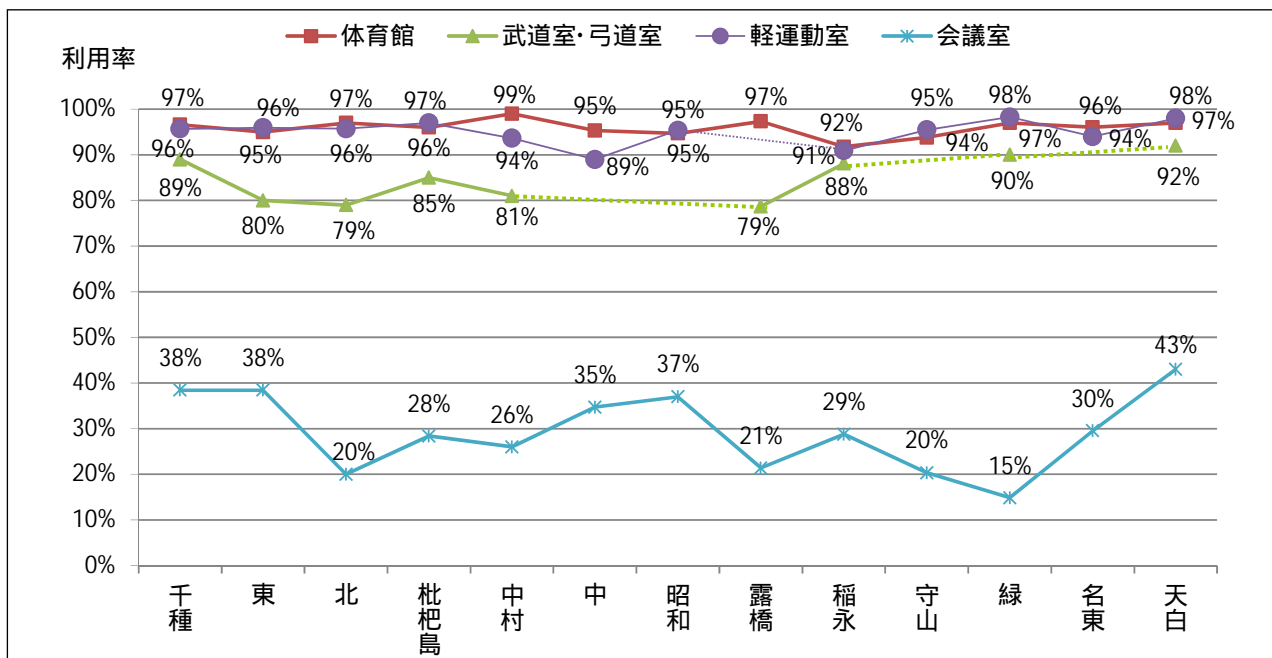
利用率は、露橋スポーツセンターの約 85% から天白スポーツセンター等の約 98% です。



利用率は、体育館、武道室、軽運動室のコマ数で算出

(オ) 機能別利用率

体育館及び軽運動室は、いずれの施設も 90% を超える利用率となっています。武道室・弓道室は、露橋スポーツセンターの約 79% から千種スポーツセンターの約 89% となっています。会議室は、緑スポーツセンターの約 15% から天白スポーツセンターの約 43% となっています。



利用率は、コマ数で算出

(カ) コスト状況


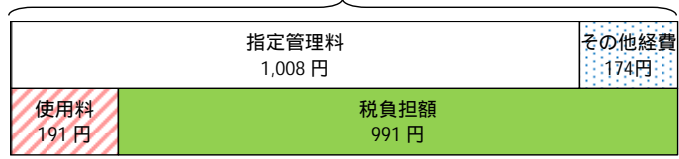
施設別年間コストは、稲永スポーツセンターの 1 億 7,878 万円から東スポーツセンターの 2 億 5,366 万円となっています。

利用者 1 人あたりコストは、天白スポーツセンターの 642 円/人から北スポーツセンターの 954 円/人です。

＜利用料金制＞		(千円)						＜利用料金制以外＞		(千円)						
区分		千種	東	北	露橋	稲永	天白	区分		枇杷島	中村	中	昭和	守山	緑	名東
コスト	施設運営費	249	17	3,522	4,074	7,188	4,238	コスト	施設運営費	4,657	9,850	337	223	612	5,593	8,168
	その他事業運営費	0	0	0	0	0	0		その他事業運営費	0	0	0	0	0	0	0
	指定管理料	69,370	107,673	89,312	94,213	73,100	74,661		指定管理料	152,372	144,266	141,693	122,059	178,619	150,245	152,858
	指定管理者が独自に要した経費	72,440	62,808	66,868	48,468	42,109	68,664		減価償却費	54,314	80,918	69,666	59,931	50,291	85,843	96,519
	減価償却費	79,197	83,160	64,435	63,255	56,383	56,174		計	211,343	235,034	211,696	182,213	229,522	241,681	257,545
計	221,256	253,658	224,137	210,010	178,780	203,737	計	49,365	63,944	54,050	55,237	51,520	63,067	66,699		
収入	利用料金等	61,730	60,670	49,464	36,401	32,640	66,159	収入	使用料収入	47,003	54,694	53,946	55,091	49,041	62,916	61,251
	市収入	1,574	2,435	2,813	1,172	1,977	2,371		その他収入	2,362	9,250	104	146	2,479	151	5,448
計	63,304	63,105	52,277	37,573	34,617	68,530	計	49,365	63,944	54,050	55,237	51,520	63,067	66,699		
利用者1人あたりコスト (円/人)		646	724	954	890	847	642	利用者1人あたりコスト (円/人)		769	707	849	658	920	873	902

イ プール

市民のスポーツ及びレクリエーションの振興を図るための施設

施設概要	施設数	13 施設	平均築年数	31 年
	平均敷地面積	72,023 m ²	平均延床面積	920 m ²
	主な諸室	冷水 プール 温水 プール、軽運動室、トレーニング室、会議室 等		
	主な施設利用料	冷水 大人 300 円/回、 小人・高齢者 100 円/回 温水 大人 500 円/回、 小人 200 円/回、 高齢者 100 円/回	管理形態	指定管理
	運営人員	指定管理職員等 計103人	主な開館時間	冷水10:00~17:30 温水10:00~20:30
	平均開館日数	冷水 39日 温水 306日	定休日	毎週月曜日、毎週金曜日等
利用状況			施設群合計	1施設あたり
	年間利用者数	冷水(8施設) 温水(5施設)	9万4,436人 37万8,266人	1万493人 7万5,653人
コスト状況	冷水	年間コスト	支出(A) (指定管理料等) 1億830万円 収入(B) (使用料収入等) 1,172万円 税負担額(A-B) 9,658万円	1,354万円 147万円 1,207万円
		利用者1人あたりコスト	総コスト1,147円/人 	
		年間コスト	支出(A) (指定管理料等) 4億4,722万円 収入(B) (使用料収入等) 7,230万円 税負担額(A-B) 3億7,492万円	8,944万円 1,446万円 7,498万円
	温水	利用者1人あたりコスト	総コスト1,182円/人 	
まとめ	<ul style="list-style-type: none"> ✓ 平均築年数31年となっている。 ✓ 年間利用者数は、1施設あたり約3.6万人であるが、冷水プール・温水プールにより運営日数が異なっているため、施設利用者数にもばらつきがある。 			
備考	<ul style="list-style-type: none"> ✓ 冷水プールの開場期間は7月20日から8月31日まで。 ✓ 平均敷地面積については、敷地内に複数の施設が混在する場合も、敷地全体の面積を用いて算出している。 			

(ア) 市内配置図

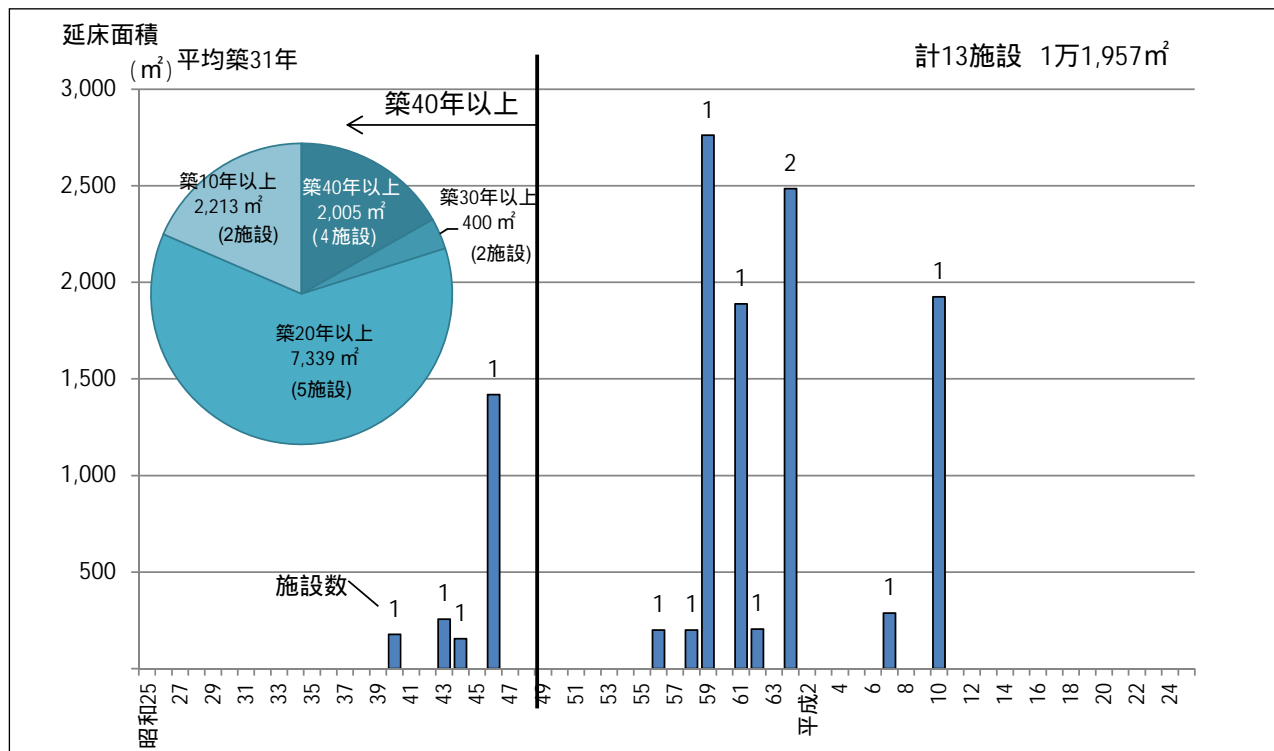


(イ) 施設一覧

区分	No	施設名称	所在地	建築年度 (年度)	敷地面積 (㎡)	延床面積 (㎡)	構造・階数 (主たる建物)	併設施設
温水	1	香流橋プール	千種区香流橋一丁目2番35号	平成10	8,462	1,925	RC造、地上3階	香流橋地域センター
	2	山田西プール	西区長先町173	昭和61	5,198	1,888	RC造、地上2階	山田西地域センター
	3	富田北プール	中川区吉津四丁目3201	平成元	6,772	2,225	RC造、地上2階	富田北地域センター
	4	南陽プール	港区藤前四丁目701	昭和59	7,008	2,762	RC造、地上2階	
	5	鳴海プール	緑区浦里一丁目66番地	昭和46	2,038	1,419	RC造、地上1階	
冷水	6	名城プール	北区名城一丁目2番13号	平成7	760,200	288	RC造、地上1階	名城庭球場、名城公園、名城公園分所、名城公園フラスワプラザ、名城水処理センター
	7	楠プール	北区若鶴町126番地	昭和56	48,200	200	RC造、地上1階	楠コミュニティセンター
	8	山田プール	西区五才美町236番地の1	昭和58	2,865	200	S造、地上1階	
	9	熱田プール	熱田区六野二丁目5番2号	昭和44	80,929	154	W造、地上1階	熱田土木事務所、神宮東公園
	10	中川プール	中川区北江町3丁目1番地	昭和40	2,315	176	W造、地上1階	
	11	富田プール	中川区東かの里町809番地	昭和62	5,289	204	RC造、地上1階	
	12	港プール	港区当知一丁目1401番地	平成元	4,172	260	RC造、地上1階	
	13	守山プール	守山区村合町197番地	昭和43	2,856	256	W造、地上1階	

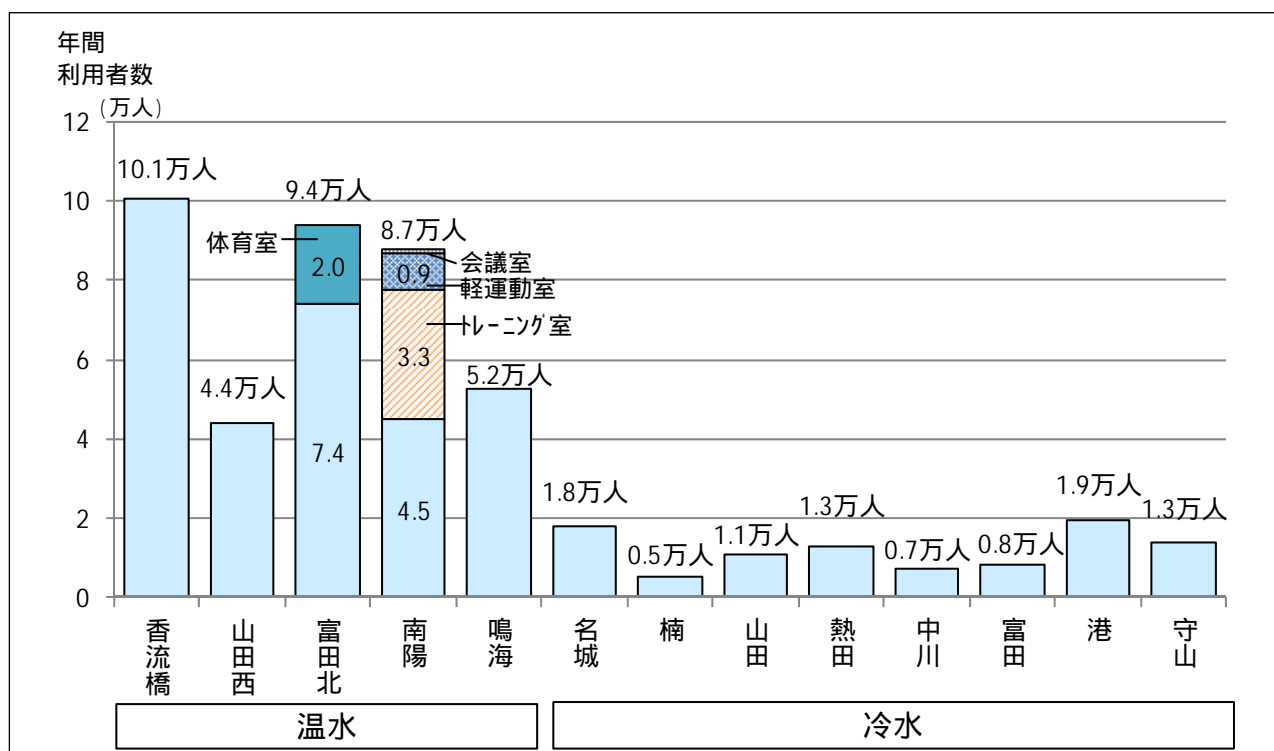
(ウ) 築年別整備状況

市全体で13施設(1万1,957㎡)であり、築40年以上経過した施設は4施設(2,005㎡)、築30年以上経過した施設は2施設(400㎡)、築20年以上経過した施設は5施設(7,339㎡)、築10年以上経過した施設は2施設(2,213㎡)となっています。



(エ) 年間利用者数

楠プールの約0.5万人から香流橋プールの約10.1万人となっています。



上記グラフは、注記があるもの以外はプールの利用者数を表記

(オ)コスト状況

施設別年間コストは、熱田プールの1,031万円から富田北プールの1億532万円となっています。

利用者1人あたりコストは、香流橋プールの783円/人から楠プールの2,903円/人です。

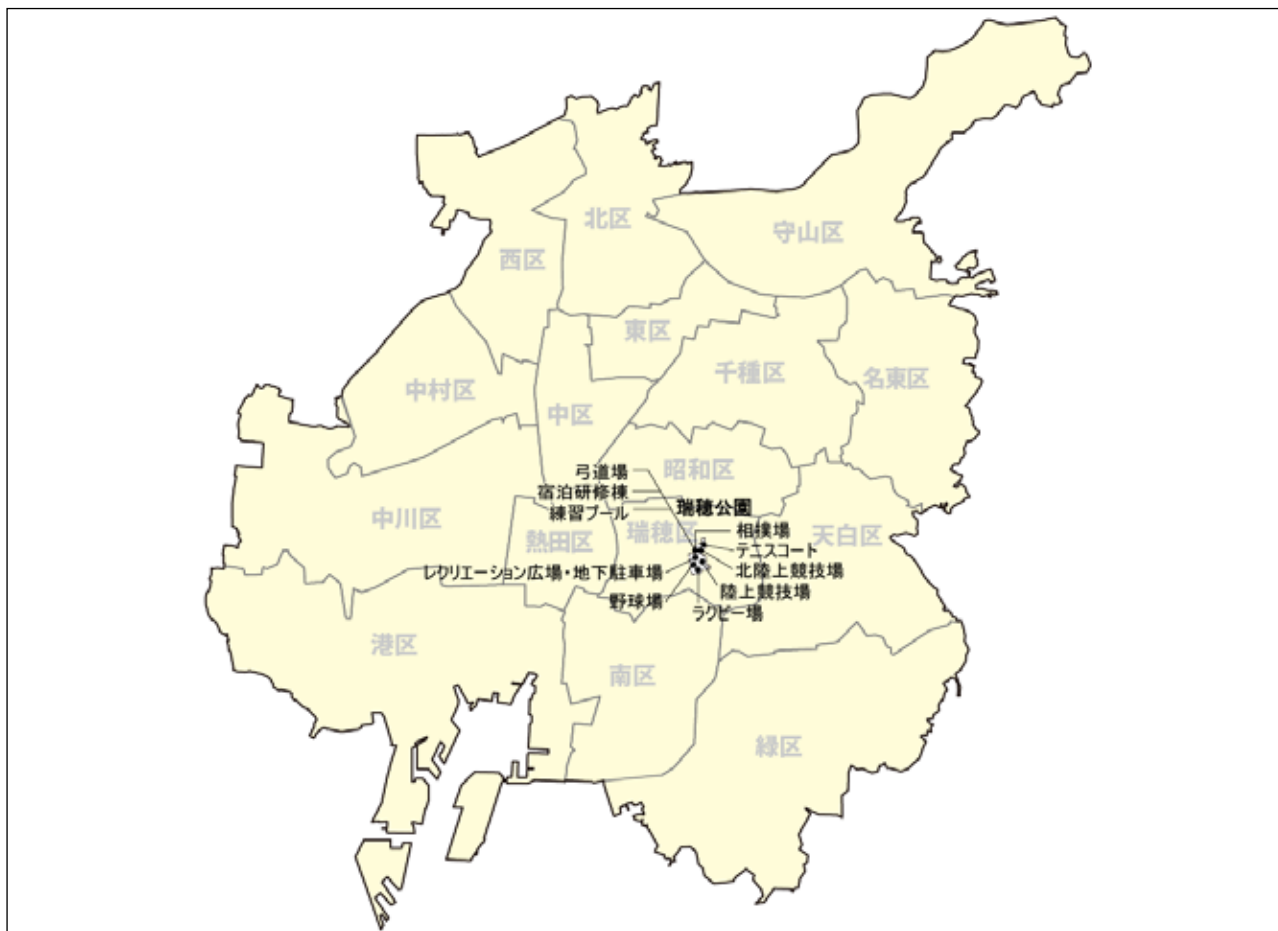
(千円)

区分	温水					冷水								
	香流橋	山田西	富田北	南陽	鳴海	名城	楠	山田	熱田	中川	富田	港	守山	
コスト	施設運営費	299	0	0	276	2,034	11	11	11	11	11	11	11	11
	その他事業運営費	0	0	0	0	0	0	0	0	0	0	0	0	0
	指定管理料	61,314	83,229	92,162	85,210	59,251	12,754	14,059	10,184	10,166	10,548	10,174	14,924	11,509
	減価償却費	17,446	15,368	13,153	16,011	1,462	3,820	1,293	1,249	128	91	1,451	5,705	154
計	79,059	98,597	105,315	101,497	62,747	16,585	15,363	11,444	10,305	10,650	11,636	20,640	11,674	
収入	使用料収入	20,349	9,209	15,607	16,949	9,448	2,359	578	1,165	1,635	856	1,045	2,413	1,653
	その他収入	168	203	196	105	68	1	1	1	1	10	1	1	1
計	20,517	9,412	15,803	17,054	9,516	2,360	579	1,166	1,636	857	1,055	2,414	1,654	
利用者1人あたりコスト (円/人)	783	2,251	1,117	1,161	1,201	939	2,903	1,055	802	1,517	1,460	1,069	866	

ウ 瑞穂公園

陸上競技場など各種競技・スポーツ施設のある運動公園

(ア) 市内配置図



(イ) 施設概要

施設名称	所在地	建築年度(年度)	築年数(年)	敷地面積(m ²)	延床面積(m ²)	管理形態	利用状況		コスト状況 (千円)				
							利用者数(人)	利用率	市支出(A)	指定管理者独自経費	市収入(B)	利用料金等	(A-B)
練習プール	瑞穂区萩山町3丁目68番	平成5	20	243,480	84	指定管理	25,376	-	5,886		3,330		2,556
陸上競技場	瑞穂区山下通5丁目1番地	昭和57	31		12,912	指定管理	477,951	71%	593,717		68,801		524,916
野球場	瑞穂区豊岡通3丁目28番地	平成2	23		6,433	指定管理	206,360	67%	39,155		6,848		32,307
ラグビー場	瑞穂区山下通5丁目4番地	昭和56	32		6,119	指定管理	120,410	53%	32,786		5,509		27,277
宿泊研修棟	瑞穂区萩山町3丁目68-1	平成5	20		4,067	指定管理	154,794	72%	32,488		28,681		3,807
弓道場	瑞穂区萩山町3丁目68-1	平成5	20		709	指定管理	10,027	99%	8,204		1,782		6,422
北陸上競技場	瑞穂区萩山町3丁目68-1	平成5	20		2,120	指定管理	170,947	79%	15,244		6,101		9,143
レクリエーション広場・地下駐車場	瑞穂区萩山町4丁目1番地	平成6	19		11,571	指定管理	106,340	32%	83,566		82,846		720
相撲場	瑞穂区萩山町3丁目68-1	平成5	20		436	指定管理	1,553	3%	1,646		80		1,566
テニスコート	瑞穂区田辺通4丁目5番地	平成7	18		227	指定管理	76,134	87%	1,767		12,062		-10,295

利用率は、コマ数で算出(宿泊研修棟を除く)

市支出のうち、指定管理料及びその他運営費は、全て陸上競技場に計上

エ 日本ガイシスポーツプラザ

プールをはじめ、アイスリンク・弓道場・宿泊施設などを備えた複合施設

(ア) 市内配置図



(イ) 施設概要

施設名称	所在地	建築年度 (年度)	築年数 (年)	敷地面積 (㎡)	延床面積 (㎡)	管理形態	利用状況		コスト状況 (千円)				
							利用者数 (人)	利用率	市支出 (A)	指定 管理者 独自経費	市収入 (B)	利用 料金等	(A-B)
日本ガイシホール棟	南区東又兵衛町5丁目1番16号	昭和62	26	116,003	27,964	指定管理 (利用料金)	1,614,068	59%	461,149	552,820	19,600	785,787	441,549
日本ガイシアリーナ棟	南区東又兵衛町5丁目1番地の5	平成 4	21	116,003	19,612	指定管理 (利用料金)	238,173	45%	4,446	306,245	1,410	100,988	3,036
日本ガイシスポーツプラザ弓道場	南区東又兵衛町5丁目1番地の5	平成 4	21	116,003	1,466	指定管理 (利用料金)	58,862	92%					

利用率は、コマ数で算出

日本ガイシアリーナ棟、日本ガイシスポーツプラザ弓道場の減価償却費は、日本ガイシホール棟に含む

オ その他(スポーツ施設)

東山公園テニスセンター	20面の砂入り人工芝コートを有する東山南部地域の中核施設
名城庭球場	名城公園北部に位置し、名城下水処理場の地上部分を利用した庭球場
レインボー・黒川スポーツトレーニングセンター	市民が生涯にわたってスポーツ・レクリエーションに親しみ、健康な生活を送ることができるようにすることを目的として設置された施設
名古屋市体育館	市民が生涯にわたってスポーツ・レクリエーションに親しみ、健康な生活を送ることができるようにすることを目的として設置された施設
港サッカー場	名古屋港に隣接した稲永公園内にあるサッカースタジアム
志段味スポーツランド	名古屋市北東部の緑豊かな丘陵地区に、体育館・トレーニング室・野球場・テニスコートなどを揃えた施設
上社レクリエーションルーム	気軽にダンスや運動が楽しめる軽運動室・会議室等を有する施設
スポーツ振興会館	スポーツに関する情報提供等を行う施設

(ア) 市内配置図



(イ) 施設概要

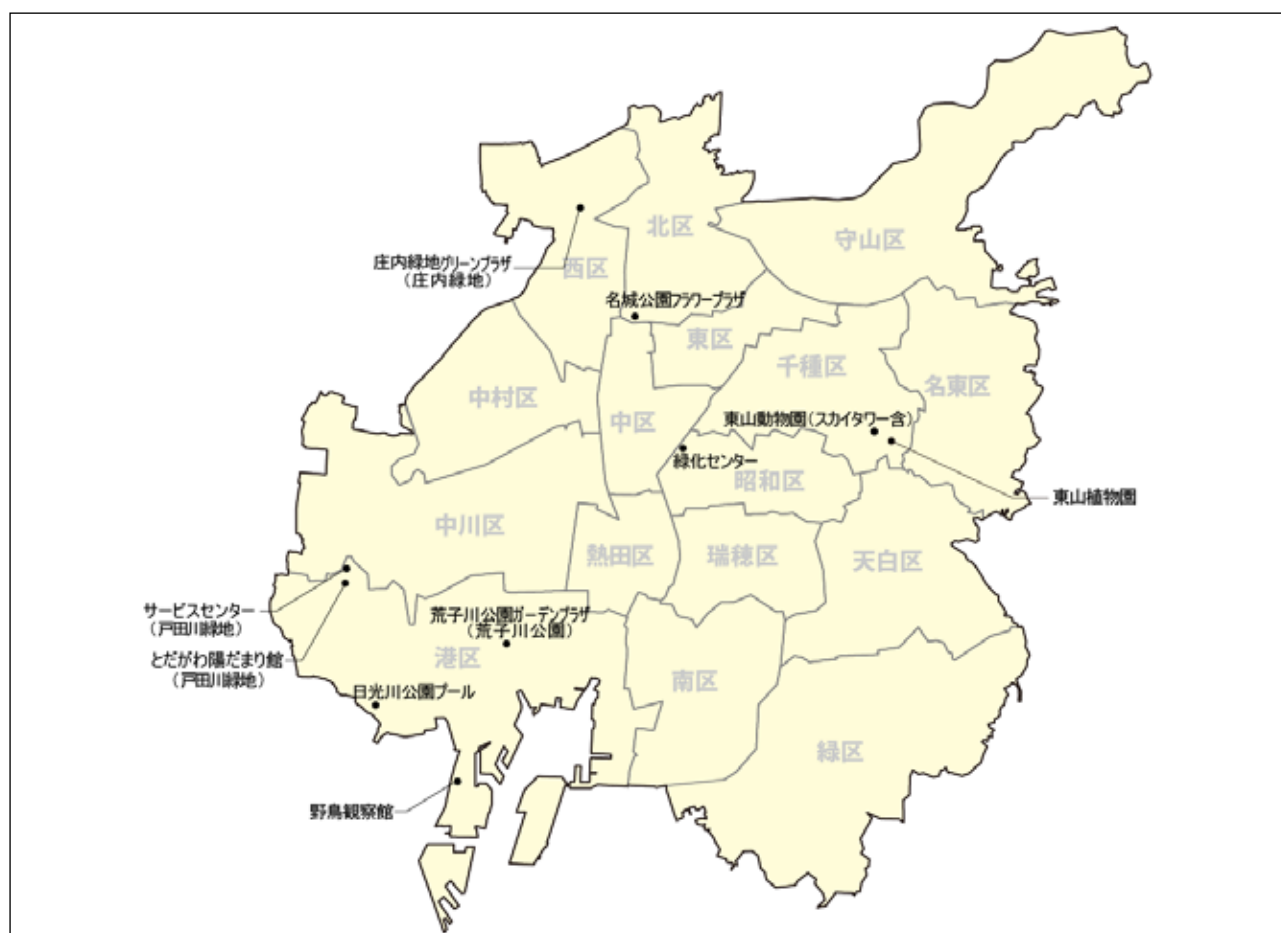
施設名称	所在地	建築年度(年度)	築年数(年)	敷地面積(m ²)	延床面積(m ²)	管理形態	利用状況		コスト状況 (千円)				
							利用者数(人)	利用率	市支出(A)	指定管理者独自経費	市収入(B)	利用料金等	(A-B)
東山公園テニスセンター	天白区天白町大字八事字裏山内	平成4	21	約86,000	5,409	指定管理(利用料金)	-	60%	61,754	69,486	0	69,486	61,754
名城庭球場	北区名城一丁目3-3	平成11	14	760,200	77	指定管理	71,529	77%	32,763		18,023		14,740
レインボー黒川スポーツトレーニングセンター	北区清水町4丁目17-17	平成9	16	5,412	4,047	指定管理	99,493	99%	117,078		15,956		101,122
名古屋市体育館	熱田区六野二丁目5番3号	昭和44	44	5,387	4,422	指定管理(利用料金)	65,512	63%	31,781	13,002	5,204	11,081	26,577
港サッカー場	港区野跡四丁目11番	平成4	21	313,600	9,793	指定管理(利用料金)	34,144	58%	90,631	2,946	451	6,528	90,180
志段味スポーツランド	守山区大字下志段味字生下り2287-1	昭和60	28	100,400	3,661	指定管理	215,933	61%	74,833		22,676		52,157
上社レクリエーションルーム	名東区上社一丁目802番地	平成10	15	6,785	1,343	指定管理(利用料金)	47,463	95%	17,971	6,878	11	6,648	17,960
スポーツ振興会館	南区東又兵衛町5丁目1番地の16	平成5	20	116,003	4,028	直営	20,488	-	41,858		1,975		39,883

利用率は、コマ数で算出

(10) レクリエーション施設

東山動植物園（スカイタワー含）	動物園、植物園をはじめ、遊園地や東山スカイタワーなどを有する有料公園施設
緑化センター	緑化に関する相談・指導、各種資料の閲覧・展示、講習会・研修会を行っている施設
名城公園フラワープラザ	花に関する知識・技術等を広め、都市生活において花を楽しむための拠点となる施設
庄内緑地グリーンプラザ （庄内緑地）	緑化に関する相談・指導、各種資料の閲覧・展示、講習会・研修会を行っている施設
荒子川公園ガーデンプラザ （荒子川公園）	緑化に関する相談・指導、各種資料の閲覧・展示、講習会・研修会を行っている施設
戸田川緑地 （とだがわ陽だまり館等）	名古屋市西部で最大規模の公園として、「健康とスポーツの里」をテーマに整備が進められている施設
日光川公園プール	日光川河口に面した親水レジャー施設
野鳥観察館	庄内川河口に面する稲永公園内に建てられた野鳥が観察できる施設
名古屋市民御岳休暇村	都会にはない豊かな自然環境を生かした自然体験や、緑に囲まれて自然との一体感を感じられるキャンプなど幅広く利用できる施設

(ア) 市内配置図



(イ) 施設概要

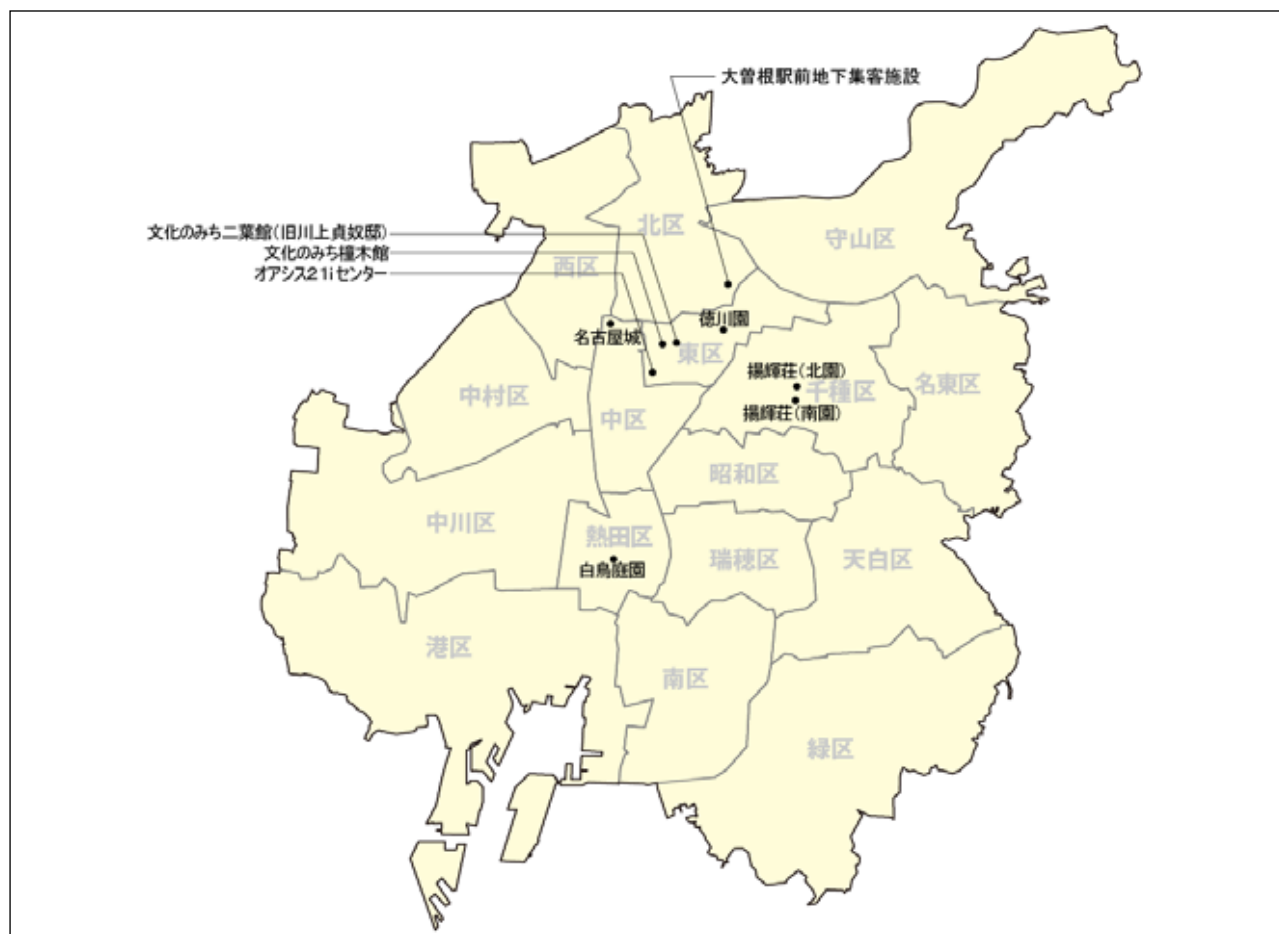
施設名称	所在地	建築年度 (年度)	築年数 (年)	敷地面積 (㎡)	延床面積 (㎡)	管理形態	利用状況		コスト状況 (千円)				
							利用者数 (人)	利用率	市支出 (A)	指定 管理者 独自経費	市収入 (B)	利用 料金等	(A-B)
東山動物園 (スカイタワー含)	千種区田代町字瓶 杵地内	昭和11	77	595,800	26,540	直営 (指定管理)	2,079,896	-	2,637,013	650,931		1,986,082	
東山植物園	千種区田代町字瓶 杵地内	昭和11	77		5,726	直営		-					
緑化センター	昭和区鶴舞一丁目 地内	昭和54	34	-	724	指定管理	190,308	-	59,156	6		59,150	
名城公園フラワー プラザ	北区名城一丁目2番 25号	昭和63	25	6,360	932	指定管理	362,979	-	61,494	0		61,494	
庄内緑地グリーン プラザ (庄内緑地)	西区山田町大字上 小田井字敷地3527 番地	昭和60	28	441,700	3,472	指定管理	455,173	-	164,326	0		164,326	
荒子川公園ガーデ ンプラザ (荒子川公園)	港区品川町2丁目1 - 1	平成 4	21	170,400	717	指定管理	236,480	-	116,289	444		115,845	
農業文化園、戸田 川緑地 (とだがわ陽だまり 館等)	中川区富永一丁目 地内 港区春田野一丁目、 二丁目、西福田一丁 目、西蟹田一丁目	昭和62	26	295,314	7,122	指定管理	1,281,235	-	234,315	898		233,417	
日光川公園プール	港区藤前五丁目地 内	平成 4	21	105,000	4,530	指定管理	131,912	-	244,581	129,689		114,892	
野鳥観察館	港区野跡四丁目11 - 2	昭和59	29	204	257	指定管理	30,739	-	8,296	365		7,931	
名古屋市民御岳休 暇村	長野県木曾郡王滝 村3159-25	昭和47	41	681,731	9,413	指定管理 (利用料金)	20,445	37%	316,749	194,421	4,139	194,916	312,610

戸田川緑地(とだがわ陽だまり館等)は、農業文化園(P81)と一体的に管理しているため、一括して掲載
名古屋市民御岳休暇村の利用率は、セントラル・ロッジの稼働率を表記

(1 1) 観光施設

名古屋城	全国有数の城郭であり、多くの観光客が訪れる貴重な観光資源で、当地の歴史や文化を国内外に発信する名古屋のシンボル施設
揚輝荘	株松坂屋の初代社長 15 代伊藤次郎左衛門祐民が、大正から昭和初期にかけて覚王山の丘陵地に建設した本市郊外別荘の代表作。主要な部分として保存された庭園と建物が、平成 18 年度末に本市に寄贈された施設
文化のみち種木館	陶磁器商として活躍していた井元為三郎が大正末期から昭和初期にかけて建てた邸宅
文化のみち二葉館 (旧川上貞奴邸)	日本の女優第一号として名をはせた川上貞奴と電力王福沢桃介が大正時代に暮らした和洋折衷の邸宅を移築・復元した施設
徳川園	園内に日本庭園などがあり、隣接する徳川美術館とともに、貴重な文化遺産を今に伝える施設
白鳥庭園	市内随一の規模を誇る日本庭園を通して文化を身近に感じる憩いの場を提供する施設
オアシス 2 1 i センター	市内観光の各種パンフレットを取り揃えた観光案内所
大曽根駅前地下集客施設	物販・飲食・サービス等の店舗

ア 市内配置図



イ 施設概要

施設名称	所在地	建築年度 (年度)	築年数 (年)	敷地面積 (㎡)	延床面積 (㎡)	管理形態	利用状況		コスト状況 (千円)				
							利用者数 (人)	利用率	市支出 (A)	指定 管理者 独自経費	市収入 (B)	利用 料金等	(A-B)
名古屋城	中区本丸1番1号	-	-	246,773	11,212	直営	1,472,305	-	2,610,447		2,199,856		410,591
揚輝荘(北園)	千種区法王町2丁目 5番地の21	昭和4	84	6,527	717	直営	28,881	-	18,954		0		18,954
揚輝荘(南園)	千種区法王町2丁目 5番地の17	昭和12	76	2,720	1,136	直営	-	-	420,844		0		420,844
文化のみち榎木館	東区榎木町2丁目 18番地	大正15	87	1,884	606	指定管理	20,123	-	15,642		3,568		12,074
文化のみち二葉館 (旧川上貞奴邸)	東区榎木町3丁目 23番地	平成16	9	2,488	513	指定管理 (利用料金)	34,749	-	34,814	0	0	4,400	34,814
徳川園	東区徳川町1001番 地	平成15	10	45,342	3,504	指定管理	248,542	-	135,463		60,456		75,007
白鳥庭園	熱田区熱田西町2番 5号	平成元	24	37,200	583	指定管理	117,761	-	102,163		23,835		78,328
オアシス21iセン ター	東区東桜一丁目11 番1号	平成14	11	110	110	直営	195,978	-	22,694		0		22,694
大曽根駅前地下集 客施設	北区大曽根三丁目 1201他1筆	平成18	7	2,914	2,914	直営	-	-	38,107		27,152		10,955

(1 2) 公設市場

公設市場は、市民の消費生活の安定向上を図るため、日用必需品を小売する場として設置された施設

ア 市内配置図



イ 施設概要

施設名称	所在地	建築年度 (年度)	築年数 (年)	敷地面積 (㎡)	延床面積 (㎡)	管理形態	利用状況		コスト状況 (千円)				
							利用面積 (㎡)	利用率	市支出 (A)	指定 管理者 独自経費	市収入 (B)	利用 料金等	(A-B)
元古井公設市場	千種区今池二丁目 27番22号	昭和39	49	1,207	811	直営	309	95%	9,579		5,668		3,911
徳川公設市場	東区徳川町522番 地	昭和37	51	1,025	912	直営	296	88%	3,153		4,385		-1,232
牧野公設市場	中村区太閤三丁目7 番64号	昭和44	44	759	853	直営	376	100%	10,487		6,339		4,148
中公設市場	中区大須三丁目10 番26号	昭和11	77	1,439	2,348	直営	612	92%	8,652		12,895		-4,243
築地公設市場	港区名港一丁目13 番10号	昭和38	50	1,134	992	直営	443	100%	8,052		2,655		5,397
南陽公設市場	港区秋葉一丁目 130番地の4	昭和56	32	5,000	1,612	直営	639	68%	11,891		6,028		5,863
大高公設市場	緑区森の里一丁目 93番地	昭和53	35	2,708	1,324	直営	645	81%	8,213		10,540		-2,327
梅森公設市場	名東区梅森坂四丁 目101番地	昭和46	42	2,791	742	直営	162	100%	3,119		2,500		619

利用率は、「利用面積/利用可能面積」で算出

(1 3) 中央卸売市場

安全・安心で新鮮な食料品を安定的に市民に供給するため、全国各地から大量に集め(集荷)、適正な価格で、速やかに分配(分荷)するための施設

中央卸売市場本場	青果、水産物等の卸売を行っている施設
中央卸売市場北部市場	
中央卸売市場南部市場	牛・豚のと畜解体及び食肉の卸売を行っている施設

ア 市内配置図



イ 施設概要

施設名称	所在地	建築年度 (年度)	築年数 (年)	敷地面積 (㎡)	延床面積 (㎡)	管理形態	取扱数量 (t)	コスト状況 (千円)				
								市支出 (A)	指定 管理者 独自経費	市収入 (B)	利用 料金等	(A-B)
中央卸売市場本場	熱田区川並町2番 22号	昭和51	37	172,033	216,648	直営	352,641	1,421,858		1,569,222		-147,364
中央卸売市場北部 市場	西春日井郡豊山町 大字豊場字八反 107番地	昭和54	34	126,880	170,808	直営	341,197	1,558,142		1,440,468		117,674
中央卸売市場南部 市場	港区船見町1番地の 39	平成18	7	60,721	27,059	直営	22,391	1,405,277		515,608		889,669

(1 4) 展示場

中小企業振興会館

中小企業の振興及び産業貿易の促進を目的とした吹上ホール等の3つの展示施設、集会施設等を有する施設

施設概要	敷地面積	2万8,172㎡	延床面積	2万4,536㎡	管理形態	指定管理 (利用料金制)
	区分	大展示場棟		ファッション 展示場棟	会館棟	
	延床面積	8,000㎡		5,366㎡	11,170㎡	
	築年数	30年		30年	30年	
	機能	展示場		展示場	展示場、ホール、 会議室等	
	主な施設利用料	午前 440,000円 午後 440,000円	午前 200,000円 午後 200,000円	午前 95,000円 午後 95,000円		
利用状況	年間 利用率	日数あたり	71.1% (吹上ホール)	70.3% (第1ファッション展示場)	59.4% (第2ファッション展示場)	
	年間利用者数		69万5,980人			
コスト状況	年間 コスト	市負担分 (指定管理料等)	1億5,868万円			
		指定管理者が独自に要した経費	2億2,804万円			
	利用者 1人 あたり コスト					
まとめ	<ul style="list-style-type: none"> ✓ 築年数は30年となっている。 ✓ 3つの展示場と集会施設を有しており、他の公共施設に比べ大規模な施設となっている。 					
備考						

国際展示場

産業・貿易の振興及び国際交流促進の拠点として第1展示館、第2展示館、第3展示館のほか交流センター等を有する施設

施設概要	敷地面積	20万1,833㎡	延床面積	8万9,458㎡	管理形態	指定管理												
	区分		第1展示館	第2展示館	第3展示館	イベント館 (ホール、会議室等)	交流センター (会議ホール、会議室等)											
	延床面積		15,504㎡	8,230㎡	22,204㎡	4,869㎡	13,565㎡											
	築年数		40年	26年	20年	26年	20年											
	機能		展示場	展示場	展示場	ホール 会議室	ホール 会議室											
	施設利用料		午前 550,000円 午後 550,000円	午前 440,000円 午後 440,000円	午前 100,000円 午後 100,000円	午前 107,000円 午後 125,000円	午前 47,000円 午後 55,000円											
利用状況	年間利用率	日数あたり	22%	41%	57%	21%												
	年間利用者数		150万7,525人															
コスト状況	年間コスト	支出(A) (指定管理料等)	7億8,630万円															
		収入(B) (使用料収入等)	7億5,847万円															
		税負担額(A-B)	2,783万円															
利用者1人あたりコスト	<p style="text-align: center;">総コスト522円/人</p> <table border="1" style="margin-left: auto; margin-right: auto;"> <thead> <tr> <th>項目</th> <th>金額</th> </tr> </thead> <tbody> <tr> <td>指定管理料</td> <td>132円</td> </tr> <tr> <td>その他経費</td> <td>390円</td> </tr> <tr> <td>使用料</td> <td>445円</td> </tr> <tr> <td>その他収入</td> <td>58円</td> </tr> <tr> <td>税負担額</td> <td>19円</td> </tr> </tbody> </table>						項目	金額	指定管理料	132円	その他経費	390円	使用料	445円	その他収入	58円	税負担額	19円
項目	金額																	
指定管理料	132円																	
その他経費	390円																	
使用料	445円																	
その他収入	58円																	
税負担額	19円																	
まとめ	<ul style="list-style-type: none"> ✓ 最も古い施設で築年数は40年となっている。 ✓ 3つの展示館のほか交流センター等を有しており、他の公共施設に比べ大規模な施設となっている。 																	
備考																		

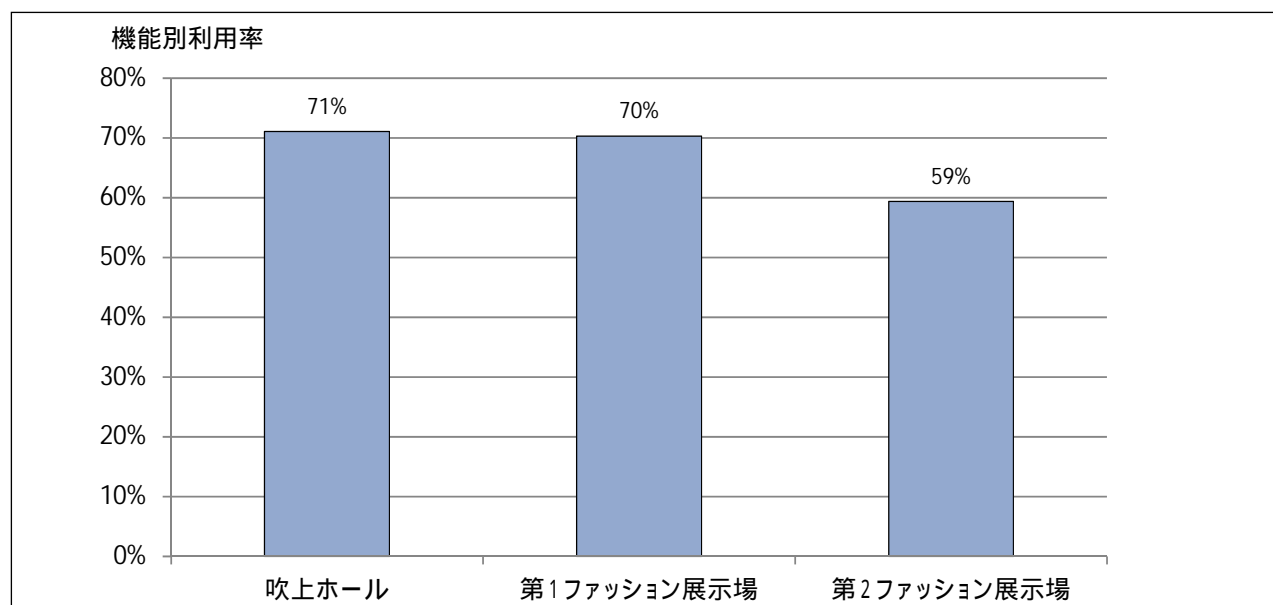
(ア) 市内配置図



(イ) 年間利用者数と機能別利用率

中小企業振興会館

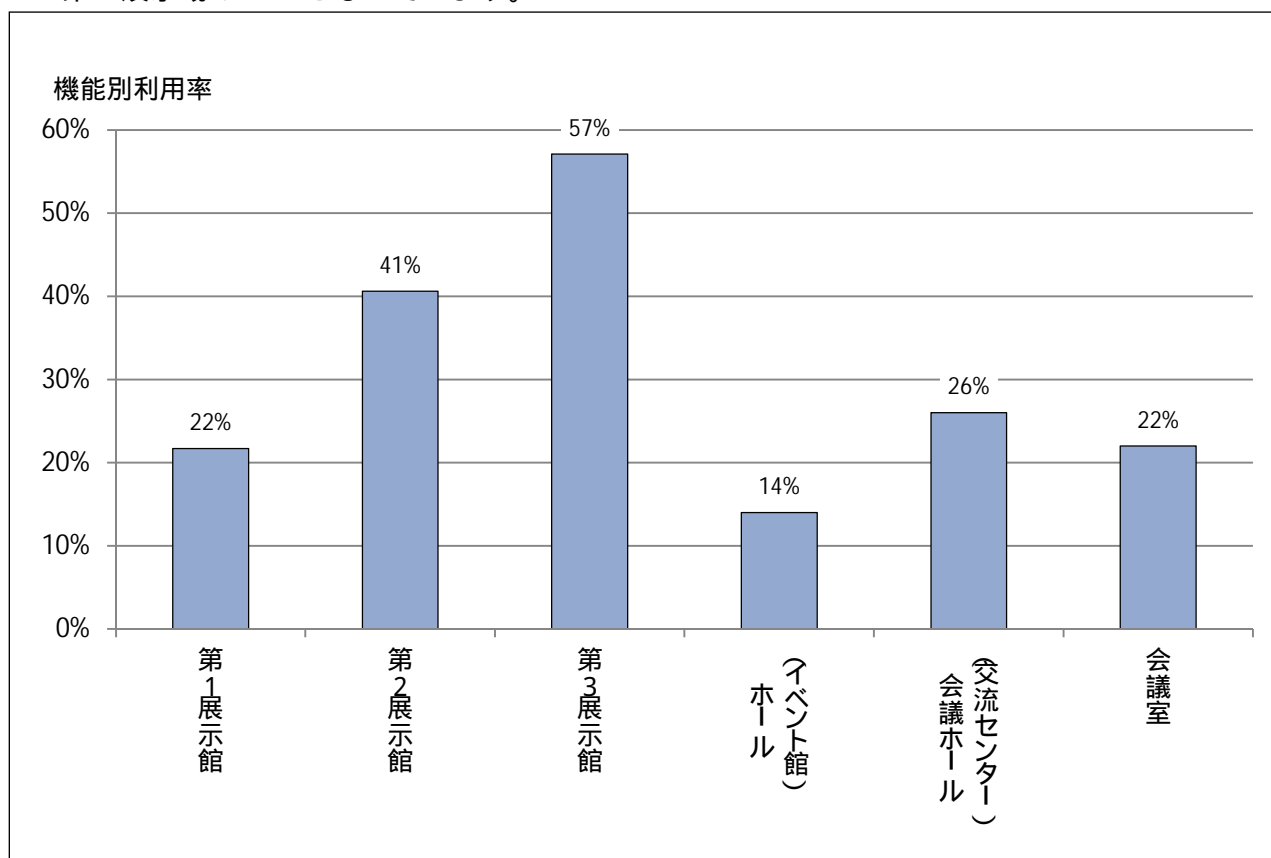
中小企業振興会館の年間利用者数は約 70 万人で、機能別利用率は、吹上ホール 71%、第 1 ファッション展示場 70%、第 2 ファッション展示場 59%となっています。



利用率は、日数で算出

国際展示場

国際展示場の年間利用者数は約 151 万人で、機能別利用率は、イベント館のホール 14%から第 3 展示場の 57%となっています。



利用率は、日数で算出

会議室は、イベント館内と交流センター内の会議室

(ウ) コスト状況

中小企業振興会館が 3 億 8,672 万円、国際展示場が 7 億 8,630 万円となっています。

中小企業振興会館

(千円)

コスト	施設運営費	142,074	収入	利用料金	591,407
	その他事業運営費	0		市収入	19,755
	指定管理者が独自に要した経費	228,040	計	611,162	
	減価償却費	16,610	利用者1人あたりコスト(円/人)	556	
計	386,724				

国際展示場

(千円)

コスト	施設運営費	368,623	収入	使用料収入	670,726
	その他事業運営費	0		その他収入	87,739
	指定管理料	198,759	計	758,465	
	減価償却費	218,916	利用者1人あたりコスト(円/人)	522	
計	786,298				

(1 5) 農業振興施設

農業文化園	都市農業の普及啓発を目的とし、花と緑を楽しみながら、昔の農具、世界の昆虫標本などの展示や農業の映像などにより学習を促す施設
東谷山フルーツパーク	都市農業の普及啓発を目的とし、自然とふれあいながら、果物に関する知識習得や果樹栽培技術など体験を促す施設
農業センター	都市農業としての本市の農業の振興とともに、「農」とのふれあいの場、憩いの場の提供や市民の農業知識の普及向上を目的に設置された施設

ア 市内配置図



イ 施設概要

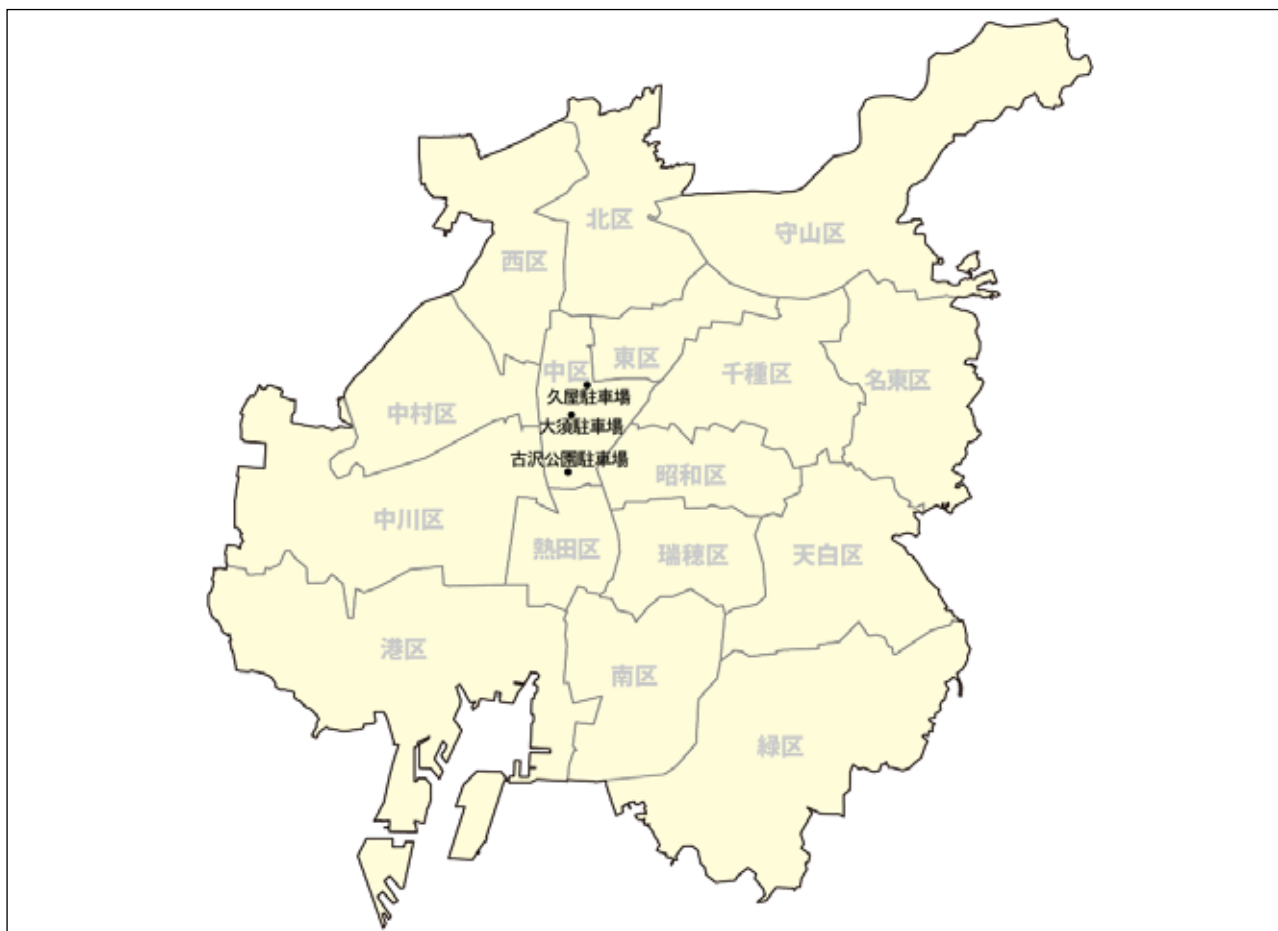
施設名称	所在地	建築年度 (年度)	築年数 (年)	敷地面積 (㎡)	延床面積 (㎡)	管理形態	利用状況		コスト状況 (千円)				
							利用者数 (人)	利用率	市支出 (A)	指定 管理者 独自経費	市収入 (B)	利用 料金等	(A-B)
農業文化園、戸田川緑地 (とだがわ陽だまり館等)	中川区富永一丁目 地内 港区春田野一丁目、 二丁目、西福田一丁目、 西蟹田一丁目	昭和62	26	295,314	7,122	指定管理	1,281,235	-	234,315		898		233,417
東谷山フルーツパーク	守山区大字上志段 味字東谷2110	昭和54	34	128,287	4,103	指定管理	538,245	-	179,257		40,736		138,521
農業センター	天白区天白町大字 平針字黒石 2872番地の3	昭和38	50	85,341	6,509	直営	629,486	-	267,727		32,626		235,101

P72 農業文化園、戸田川緑地（とだがわ陽だまり館等）を再掲

(1 6) 路外駐車場

市街地における長時間の駐車需要に応じ、もって道路の効用の保持及び円滑な道路交通の確保を図るための施設

ア 市内配置図



イ 施設概要

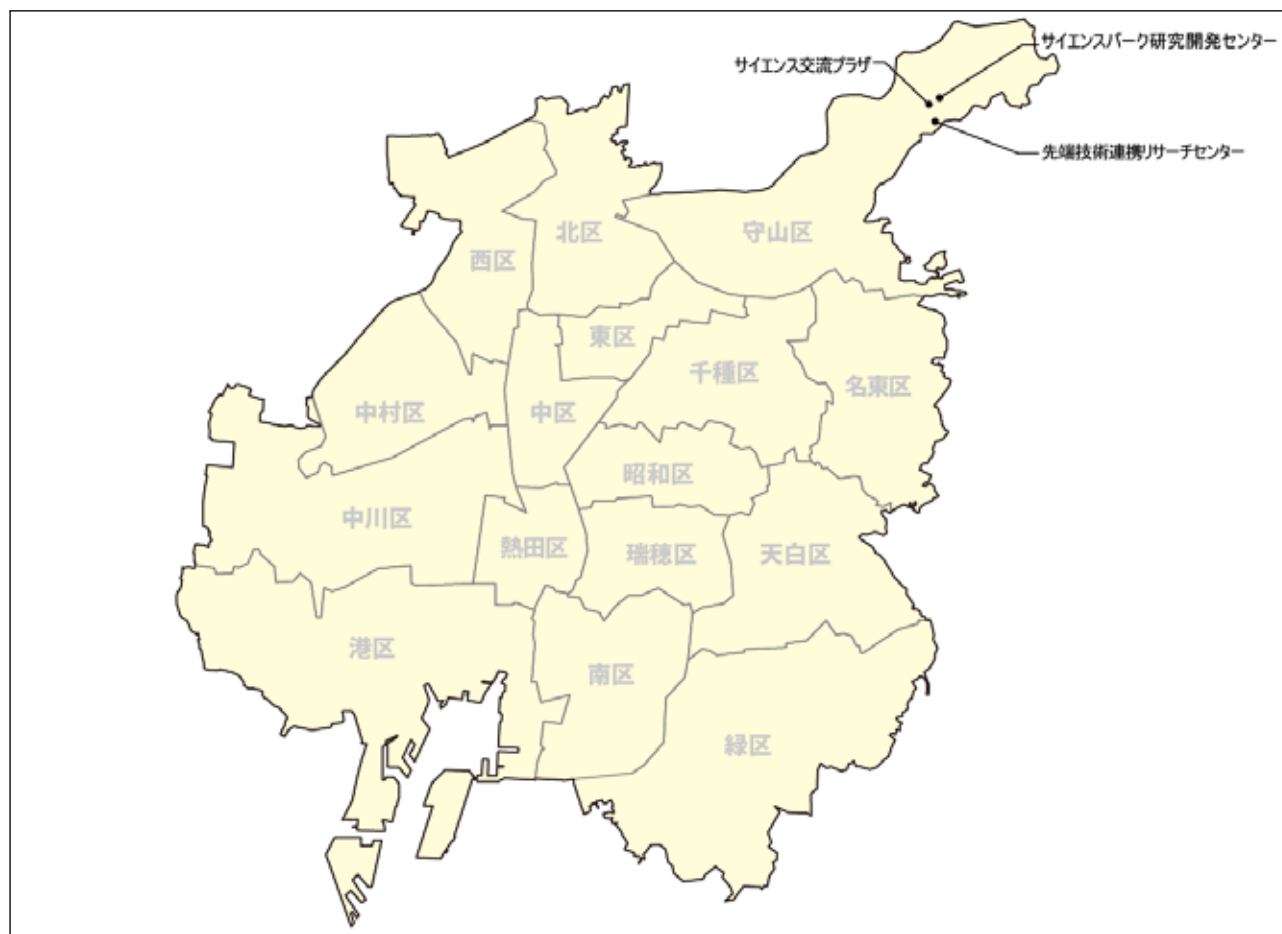
施設名称	所在地	建築年度 (年度)	築年数 (年)	敷地面積 (㎡)	延床面積 (㎡)	管理形態	利用状況		コスト状況 (千円)				
							利用台数 (台)	利用率	市支出 (A)	指定 管理者 独自経費	市収入 (B)	利用 料金等	(A-B)
大須駐車場	中区大須三丁目14番12号	昭和60	28	1,686	8,160	指定管理	90,565	13%	95,833		66,395		29,438
久屋駐車場	中区栄三丁目5番12号先	昭和41	47	-	21,365	指定管理	618,730	32%	159,304		600,468		-441,164
古沢公園駐車場	中区金山一丁目3番1号	昭和47	41	-	8,859	指定管理	64,713	11%	73,413		63,612		9,801

利用率 = 総収入 / (収容台数 × 1日駐車料金 × 日数) で算出

(17) その他 (産業振興施設)

先端技術連携リサーチセンター	民間企業、大学、公的研究機関など産学行政が連携し、当地域の産業の未来を築く基礎的、基盤的な先端技術に関する研究開発を行う実験、研究施設
サイエンスパーク研究開発センター	理化学研究所や地域の研究機関などによる先端産業技術に関する研究開発の拠点として、地域の産業振興と新たな産業の創造育成に寄与する施設
サイエンス交流プラザ	なごやサイエンスパークに集積する研究機関の研究開発を支援するほか、名古屋地域の研究者相互の交流や、大学・企業の研究者との連携を促進することを目的として整備された複合型施設

ア 市内配置図



イ 施設概要

施設名称	所在地	建築年度 (年度)	築年数 (年)	敷地面積 (㎡)	延床面積 (㎡)	管理形態	利用状況		コスト状況 (千円)				
							利用者数 (人)	利用率	市支出 (A)	指定 管理者 独自経費	市収入 (B)	利用 料金等	(A-B)
先端技術連携リサーチセンター	守山区大字下志段味字穴ヶ洞2268番地1	平成11	14	24,760	6,500	直営	-	-	64,338,702		26,136,580		38,202,122
サイエンスパーク研究開発センター	守山区大字下志段味字穴ヶ洞2271番地130	平成8	17	32,371	6,468	直営 (貸付)	-	-	41,898,217		0		41,898,217
サイエンス交流プラザ	守山区大字下志段味字穴ヶ洞2271番地129	平成16	9	6,401	2,134	直営 (貸付)	-	-	11,524,742		0		11,524,742

(18) 学校

基本状況	校種	小学校	中学校	高等学校	特別支援学校	幼稚園																																									
	学校数	263 校	110 校	14 校	4 校	23 園																																									
	平均敷地面積	12,125 m ²	17,616 m ²	32,426 m ²	10,157 m ²	3,910 m ²																																									
	平均延床面積	5,926 m ²	7,739 m ²	14,466 m ²	8,182 m ²	823 m ²																																									
	平均築年数	40 年	40 年	42 年	23 年	37 年																																									
運営状況	年間コスト	673 億円	336 億円	106 億円	40 億円	15 億円																																									
	児童・生徒数	111,105 人	52,862 人	12,713 人	1,000 人	2,136 人																																									
	1 校あたり平均	422 人	481 人	908 人	250 人	93 人																																									
	1 校あたり年間コスト	2.6 億円	3.1 億円	7.6 億円	10.1 億円	0.7 億円																																									
	児童・生徒 1 人あたり年間コスト	60.5 万円	63.6 万円	83.4 万円	402.3 万円	71.6 万円																																									
	校種別児童・生徒 1 人あたり年間コスト	<table border="1"> <caption>校種別児童・生徒 1 人あたり年間コストの構成</caption> <thead> <tr> <th>校種</th> <th>人件費</th> <th>管理経費</th> <th>光熱水費</th> <th>営繕経費</th> <th>その他</th> <th>合計</th> </tr> </thead> <tbody> <tr> <td>小学校</td> <td>52.4</td> <td>2.6</td> <td>1.7</td> <td>2.9</td> <td>1.0</td> <td>60.5</td> </tr> <tr> <td>中学校</td> <td>53.2</td> <td>4.9</td> <td>1.4</td> <td>3.1</td> <td>1.0</td> <td>63.6</td> </tr> <tr> <td>高等学校</td> <td>74.5</td> <td>4.2</td> <td>1.3</td> <td>0.7</td> <td>2.7</td> <td>83.4</td> </tr> <tr> <td>特別支援学校</td> <td>369.5</td> <td>4.0</td> <td>2.1</td> <td>5.0</td> <td>21.7</td> <td>402.3</td> </tr> <tr> <td>幼稚園</td> <td>57.4</td> <td>9.3</td> <td>1.3</td> <td>2.2</td> <td>1.3</td> <td>71.6</td> </tr> </tbody> </table>					校種	人件費	管理経費	光熱水費	営繕経費	その他	合計	小学校	52.4	2.6	1.7	2.9	1.0	60.5	中学校	53.2	4.9	1.4	3.1	1.0	63.6	高等学校	74.5	4.2	1.3	0.7	2.7	83.4	特別支援学校	369.5	4.0	2.1	5.0	21.7	402.3	幼稚園	57.4	9.3	1.3	2.2	1.3
校種	人件費	管理経費	光熱水費	営繕経費	その他	合計																																									
小学校	52.4	2.6	1.7	2.9	1.0	60.5																																									
中学校	53.2	4.9	1.4	3.1	1.0	63.6																																									
高等学校	74.5	4.2	1.3	0.7	2.7	83.4																																									
特別支援学校	369.5	4.0	2.1	5.0	21.7	402.3																																									
幼稚園	57.4	9.3	1.3	2.2	1.3	71.6																																									
まとめ	<ul style="list-style-type: none"> ✓ 築 40 年以上経過した学校施設は、小学校で約 42%、中学校で約 34%、高等学校で約 45%、幼稚園で約 40%を占めている。 ✓ 小学校・中学校の児童・生徒数は、昭和 57 年のピーク時から 60%弱程度で推移している。 ✓ 普通教室は、「学級の教室」以外にも多目的室・学習室、教材室・倉庫、児童会室・生徒会室などとして利用されている。 ✓ 学校施設は、学校教育に支障のない範囲内において市民のスポーツ及びレクリエーション、生涯学習、その他公共活動の場として開放されている。 																																														
備考	<ul style="list-style-type: none"> ✓ 平均敷地面積については、敷地内に複数の施設が混在する場合も、敷地全体の面積を用いて算出している。 																																														

ア 小学校・中学校

(ア) 施設一覧

本市には、小学校 263 校、中学校 110 校が設置されています。

延床面積は、小学校約 155.8 万㎡、中学校約 85.1 万㎡となっています。

図表 施設一覧

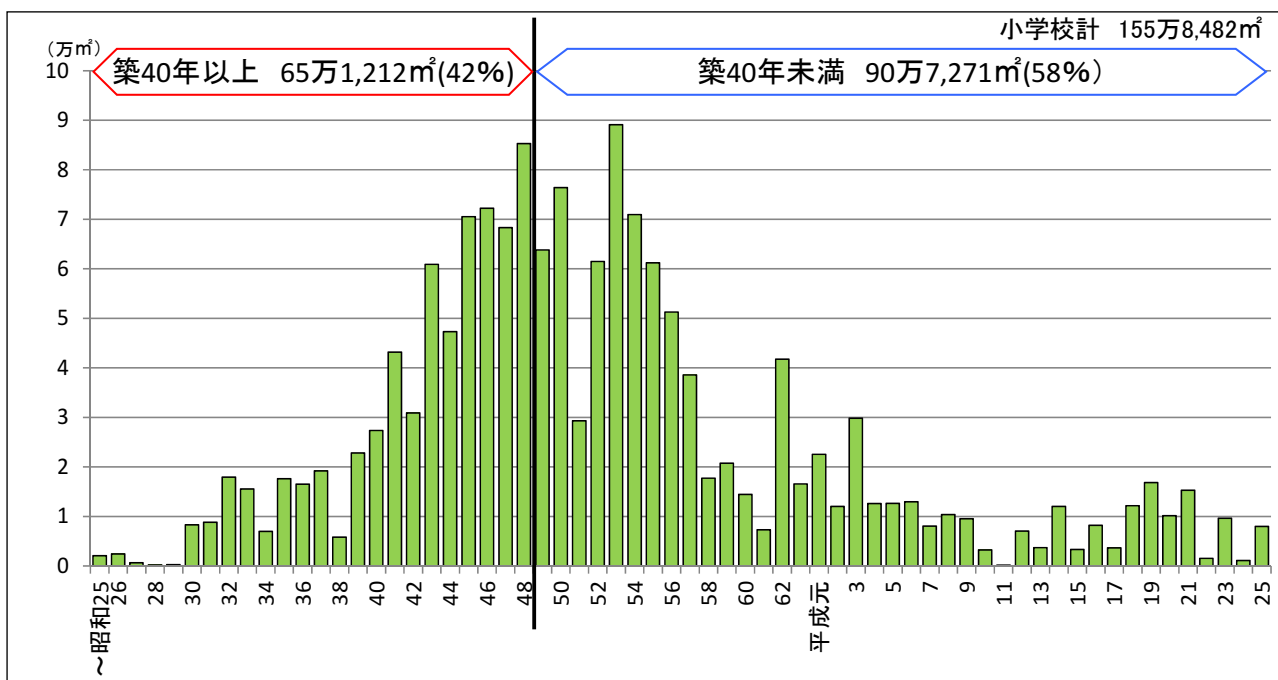
区分	小学校					中学校				
	学校数 (校)	敷地面積 (㎡)	延床面積 (㎡)	児童数 (人)	学級数 (学級)	学校数 (校)	敷地面積 (㎡)	延床面積 (㎡)	生徒数 (人)	学級数 (学級)
千種区	15	172,829	91,809	6,955	258	7	128,473	55,566	2,870	95
東区	9	91,938	50,897	2,825	109	4	65,417	28,395	1,227	39
北区	19	216,084	112,664	7,308	277	7	131,888	57,844	3,629	115
西区	19	197,910	99,341	6,745	259	7	96,556	52,232	3,288	106
中村区	15	166,649	94,875	4,933	201	7	109,234	44,726	2,400	80
中区	11	104,835	50,393	2,037	95	4	73,031	27,259	820	29
昭和区	11	112,898	57,805	4,355	167	5	81,489	33,825	1,795	60
瑞穂区	11	128,862	67,298	5,006	187	5	92,540	38,533	2,136	70
熱田区	7	74,928	38,818	2,618	103	4	60,341	26,663	1,313	44
中川区	24	283,371	137,874	11,375	422	11	198,893	85,129	5,877	191
港区	20	229,354	115,614	7,915	305	8	146,465	63,930	4,094	126
南区	18	235,577	112,547	6,061	239	7	124,381	59,678	3,187	105
守山区	20	284,548	129,160	10,014	364	7	138,003	56,002	4,630	142
緑区	28	422,529	177,733	15,203	546	12	212,254	100,504	7,111	221
名東区	19	243,664	115,579	9,370	332	8	153,679	65,228	4,456	137
天白区	17	222,911	106,076	8,385	304	7	125,100	55,819	4,029	122
合計	263	3,188,887	1,558,482	111,105	4,168	110	1,937,744	851,334	52,862	1,682
平均	-	12,125	5,926	422	16	-	17,616	7,739	481	15

(イ) 築年別整備状況

小学校・中学校には、校舎や体育館以外にも、プール付属棟やクラブハウスなど、様々な施設があります。それら施設を含めると、合計4,394棟、延床面積は240万9,816㎡となります。

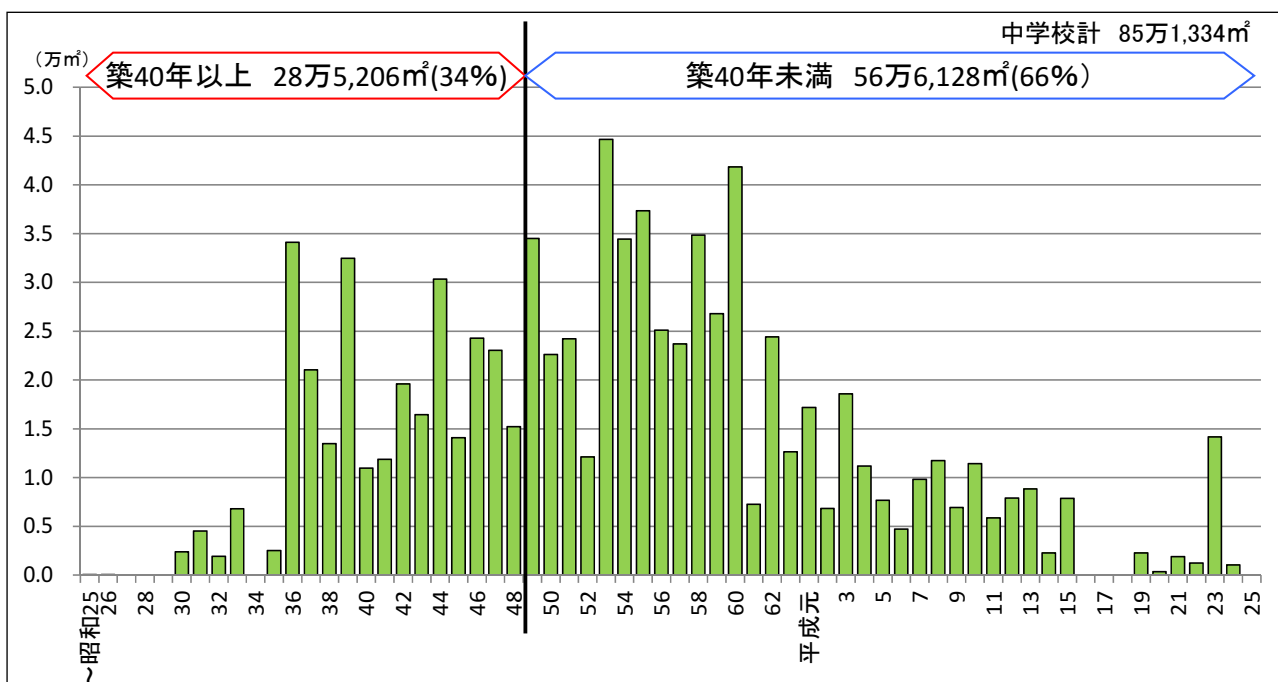
小学校

昭和39年から昭和58年の20年間に集中して建設され、この期間に整備された建物が全体の約70%を占めています。築40年以上の建物は約65.1万㎡(42%)、築40年未満の施設は約90.7万㎡(58%)です。



中学校

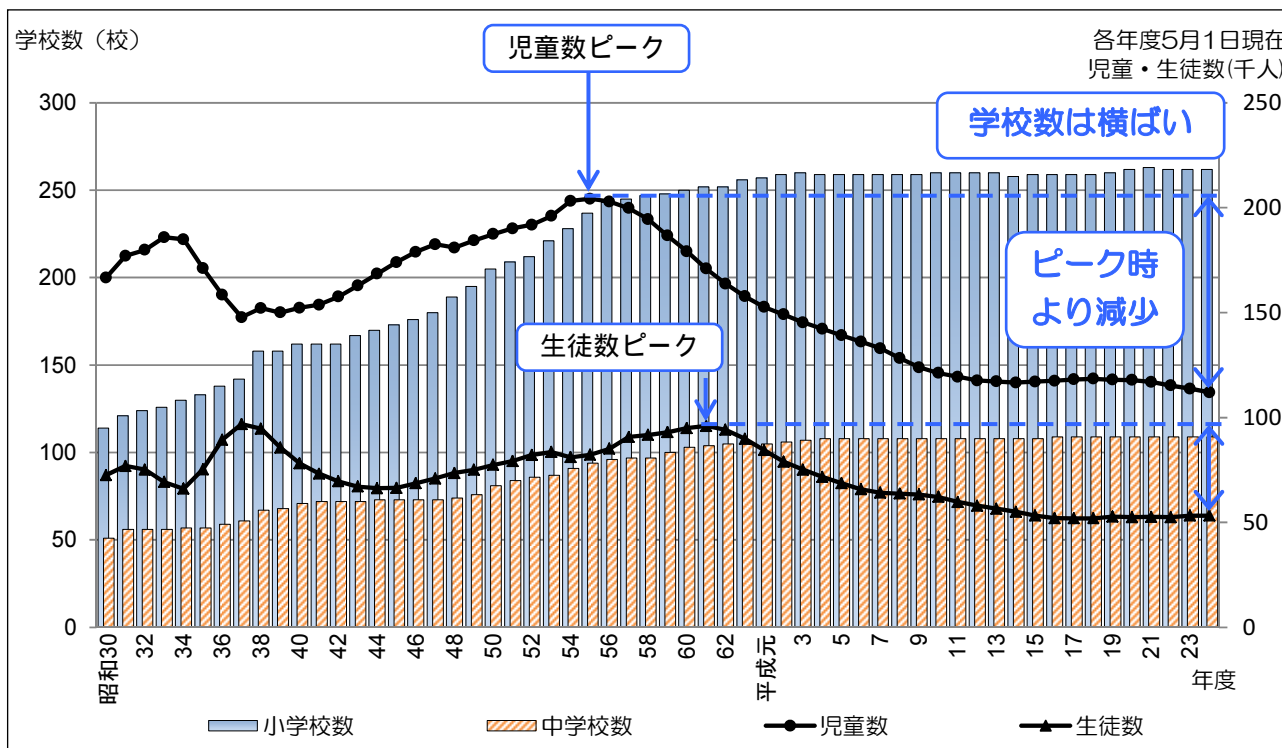
昭和36年から昭和60年の25年間に集中して建設され、この期間に整備された建物が全体の約74%を占めています。築40年以上の建物は約28.5万㎡(34%)、築40年未満の施設は約56.6万㎡(66%)です。



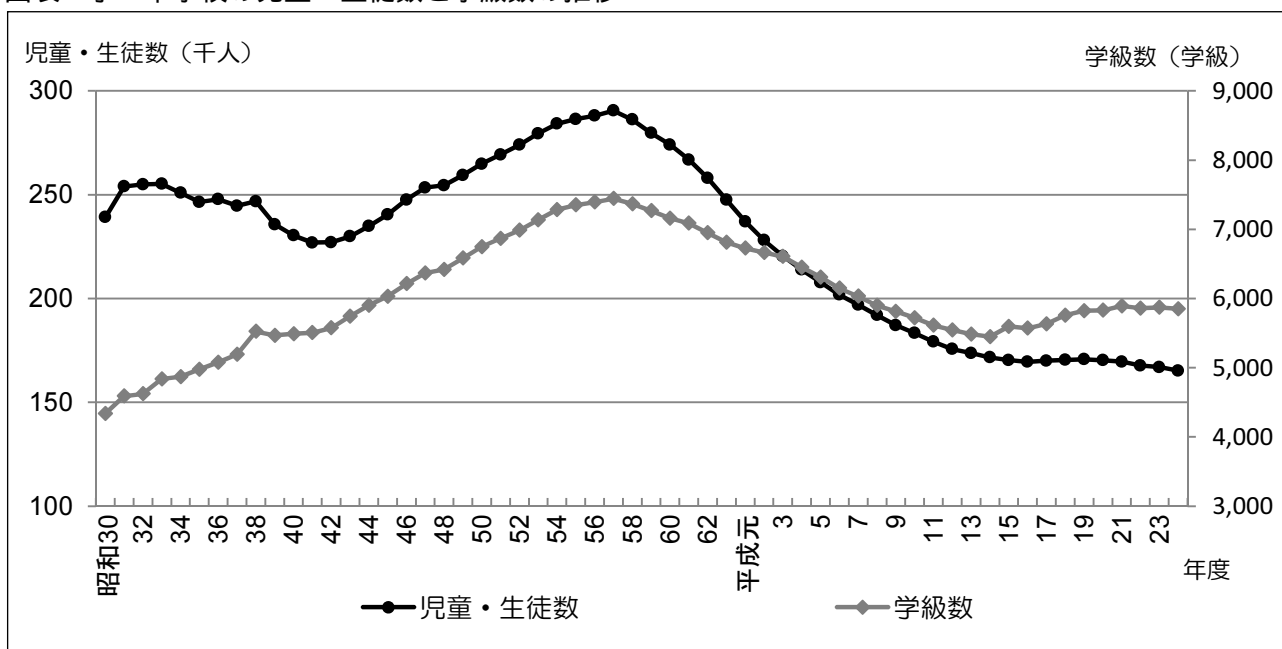
(ウ) 児童・生徒数及び学級数の状況

児童・生徒数は、昭和 57 年がピークで、現在は、その 60%弱程度で推移しています。市全体としては、児童・生徒数が減少しているのに対して、市域周辺の区画整理などの宅地開発に合わせて新設してきたことから、学校数は増加しています。一方、学級数に関しては、児童・生徒数に応じて減少してきましたが、学級編制基準の見直しや少人数学級の実施、特別支援学級の増設等により全体として増加に転じています。

図表 小・中学校の学校数及び児童・生徒数の推移

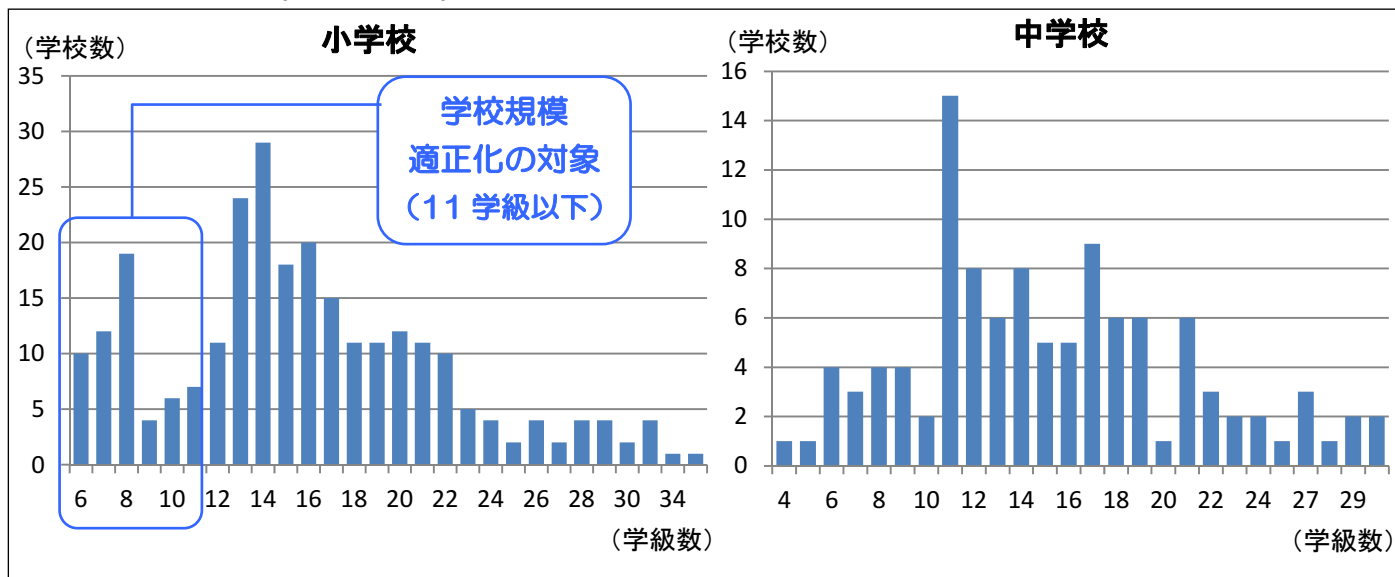


図表 小・中学校の児童・生徒数と学級数の推移



平成 22 年 3 月に「名古屋市立小・中学校における小規模校対策に関する基本方針」を定め、平成 23 年度以降、小学校を優先して学校規模適正化に取り組んでいます。

図表 学級数の状況 (平成24年度)



(工) 普通教室の利用状況

小学校・中学校の普通教室の利用状況をみると、学級の教室としての利用の他に、多目的室・学習室、教材室・倉庫、児童会室・生徒会室などとして利用されている普通教室もあり、学級の教室以外の利用は、小学校で約25%、中学校で約22%となっています。

図表 普通教室の利用状況(小学校)

区	学校名	普通教室	普通教室の利用状況					
			学級の教室	多目的室・学習室	教材室・倉庫	児童会室	その他	
千種区	内山	11	8	0	1	1	1	
	春岡	14	13	1	0	0	0	
	千種	16	8	2	2	0	4	
	千石	13	7	3	2	1	0	
	高見	31	16	9	2	0	4	
	大和	15	13	1	0	0	1	
	田代	33	29	1	0	0	3	
	自由ヶ丘	12	12	0	0	0	0	
	上野	32	23	3	2	0	4	
	富士見台	30	30	0	0	0	0	
	東山	37	32	1	0	1	3	
	星ヶ丘	18	14	1	0	0	3	
	宮根	26	15	7	1	1	2	
	見付	17	15	0	2	0	0	
	千代田橋	25	19	2	2	0	2	
計	330	254	31	14	4	27		
東区	旭丘	20	16	4	0	0	0	
	明倫	12	8	1	0	1	2	
	筒井	16	13	3	0	0	0	
	東桜	14	11	2	1	0	0	
	矢田	28	16	3	3	1	5	
	山吹	18	15	2	0	1	0	
	東白壁	14	11	1	1	0	1	
	葵	12	8	1	1	1	1	
	砂田橋	22	11	6	2	0	3	
	計	156	109	23	8	4	12	
	北区	飯田	23	17	3	2	1	0
		大杉	14	9	4	0	0	1
清水		26	17	4	1	0	4	
杉村		12	7	2	2	0	1	
名北		27	17	1	6	1	2	
金城		27	15	7	1	1	3	
東志賀		25	13	6	2	1	3	
城北		27	21	3	0	0	3	
光城		18	18	0	0	0	0	
六郷		6	6	0	0	0	0	
楠		28	26	2	0	0	0	
味鏡		32	23	6	2	1	0	
西味鏡		14	13	1	0	0	0	
六郷北		15	6	2	2	0	5	
楠西		17	14	1	0	1	1	
川中		18	12	4	1	0	1	
宮前		28	15	6	1	1	5	
如意		15	12	1	1	0	1	
辻		21	13	6	1	0	1	
計		393	274	59	22	7	31	
西区	榎	11	8	0	0	1	2	
	幅下	11	7	3	0	0	1	
	栄生	11	8	2	1	0	0	
	上名古屋	22	14	4	1	0	3	
	城西	17	13	1	0	0	3	
	兎玉	14	12	1	1	0	0	
	枇杷島	23	14	1	2	1	5	
	南押切	11	8	2	0	0	1	
	江西	10	6	1	2	0	1	
	西区	那古野	6	6	0	0	0	0
庄内		28	22	3	2	0	1	
稲生		31	19	5	2	1	4	
山田		32	29	1	1	0	1	
平田		24	16	3	2	0	3	
比良		18	14	1	1	0	2	
大野木		22	21	1	0	0	0	
浮野		20	7	5	5	0	3	
比良西		17	14	0	0	0	3	
中小田井		25	21	2	1	1	0	
計		353	259	36	21	4	33	
中村区		中村	20	9	6	3	1	1
		豊臣	11	6	1	1	1	2
		牧野	15	14	0	1	0	0
		米野	13	8	2	2	0	1
	日比津	18	14	3	0	1	0	
	諏訪	13	13	0	0	0	0	
	柳	18	14	3	1	0	0	
	稲葉地	29	21	5	0	0	3	
	稲西	21	14	1	3	1	2	
	日吉	16	13	1	2	0	0	
	千成	25	14	4	3	0	4	
	岩塚	23	17	3	1	0	2	
	八社	20	18	2	0	0	0	
	ほのか	20	16	4	0	0	0	
	笹島	14	8	6	0	0	0	
計	276	199	41	17	4	15		
中区	名城	20	11	6	1	1	1	
	御園	6	6	0	0	0	0	
	栄	13	7	3	1	0	2	
	新栄	12	7	3	2	0	0	
	松原	12	9	0	0	0	3	
	橘	15	14	1	0	0	0	
	平和	9	7	0	1	0	1	
	老松	16	8	6	0	0	2	
	千早	7	6	1	0	0	0	
	大須	13	7	5	0	0	1	
	正木	11	11	0	0	0	0	
	計	134	93	25	5	1	10	
	昭和区	鶴舞	11	7	2	2	0	0
		吹上	23	14	2	3	0	4
		村雲	17	14	2	0	0	1
松栄		28	28	0	0	0	0	
御器所		21	17	1	2	0	1	
広路		22	15	4	1	0	2	
川原		17	16	1	0	0	0	
八事		16	13	1	0	0	2	
滝川		29	22	3	2	1	1	
白金		9	6	1	1	0	1	
伊勝		18	10	1	2	0	5	
計		211	162	18	13	1	17	
瑞穂区		弥富	25	23	0	0	1	1
		御劔	12	10	2	0	0	0
		堀田	23	13	5	0	1	4
汐路	27	22	2	1	1	1		

区	学校名	普通教室	普通教室の利用状況				
			学級の教室	多目的室・学習室	教材室・倉庫	児童会室	その他
瑞穂区	高田	18	13	0	2	1	2
	瑞穂	25	18	2	0	0	5
	井戸田	16	11	4	0	0	1
	穂波	17	16	0	0	0	1
	豊岡	17	13	3	0	1	0
	陽明	30	27	1	1	0	1
	中根	24	20	2	1	0	1
	計	234	186	21	5	5	17
熱田区	高蔵	16	13	1	1	0	1
	旗屋	16	14	1	0	0	1
	千年	16	12	3	0	0	1
	船方	27	21	3	1	1	1
	白鳥	22	14	6	1	0	1
	野立	22	15	2	2	1	2
	大宝	15	14	1	0	0	0
	計	134	103	17	5	2	7
中川区	広見	6	6	0	0	0	0
	露橋	14	13	1	0	0	0
	愛知	18	13	2	1	1	1
	八熊	19	14	3	1	0	1
	昭和橋	20	17	2	0	1	0
	常磐	31	28	2	1	0	0
	八幡	29	22	4	1	1	1
	荒子	38	32	5	1	0	0
	正色	17	6	6	3	1	1
	篠原	22	20	0	1	0	1
	戸田	27	22	0	3	0	2
	豊治	25	22	3	0	0	0
	千音寺	27	27	0	0	0	0
	長須賀	14	13	1	0	0	0
	万場	25	17	4	0	0	4
	野田	19	17	2	0	0	0
	明正	23	14	2	3	1	3
	玉川	15	13	1	0	0	1
	赤星	22	20	1	0	0	1
	中島	27	19	6	1	0	1
	西中島	19	14	4	0	0	1
	五反田	20	17	2	1	0	0
	春田	22	17	4	0	0	1
西前田	15	12	2	1	0	0	
計	514	415	57	18	5	19	
港区	東築地	30	22	3	2	1	2
	中川	12	8	3	0	0	1
	成章	15	10	4	0	0	1
	大手	25	20	2	1	0	2
	港西	25	18	0	2	0	5
	稲永	25	18	2	1	0	4
	小碓	30	19	3	1	1	6
	西築地	12	9	2	0	0	1
	高木	23	18	4	0	0	1
	南陽	28	17	4	2	1	4
	港楽	22	15	3	1	1	2
	明德	22	16	4	1	0	1
	西福田	15	7	4	1	0	3
	野跡	13	12	0	0	0	1
	東海	13	11	2	0	0	0
	当知	23	18	3	1	1	0
	福田	27	22	4	1	0	0
	正保	18	14	2	2	0	0
	神宮寺	18	14	0	1	0	3
	福春	18	16	2	0	0	0
計	414	304	51	17	5	37	
南区	豊田	22	20	2	0	0	0
明治	33	15	14	1	0	0	3

区	学校名	普通教室	普通教室の利用状況					
			学級の教室	多目的室・学習室	教材室・倉庫	児童会室	その他	
南区	伝馬	18	15	3	0	0	0	
	呼続	26	16	1	2	1	6	
	白水	19	8	6	0	1	4	
	柴田	12	7	5	0	0	0	
	桜	18	13	2	0	0	3	
	菊住	19	17	0	0	1	1	
	道德	29	15	9	3	0	2	
	笠寺	32	16	1	6	0	9	
	星崎	21	12	1	2	1	5	
	大生	15	8	5	0	0	2	
	宝	31	13	4	3	1	10	
	大磯	14	8	4	1	0	1	
	千鳥	19	10	6	1	1	1	
	春日野	18	15	2	1	0	0	
	笠東	19	15	3	0	0	1	
	宝南	28	16	8	2	0	2	
	計	393	239	76	22	6	50	
	守山区	守山	25	19	5	0	0	1
		小幡	39	21	8	3	1	6
		廿軒家	25	23	2	0	0	0
大森		24	15	7	1	0	1	
瀬古		30	29	0	0	0	1	
鳥羽見		19	15	2	2	0	0	
志段味東		25	22	1	1	0	1	
志段味西		29	21	5	3	0	0	
白沢		23	20	1	1	1	0	
苗代		27	26	1	0	0	0	
本地丘		27	8	10	3	0	6	
二城		21	18	2	0	1	0	
天子田		26	13	6	4	1	2	
森孝東		14	10	3	0	0	1	
森孝西		22	14	4	2	1	1	
西城		13	9	2	0	0	2	
大森北		15	13	0	0	0	2	
小幡北		18	18	0	0	0	0	
吉根		27	27	0	0	0	0	
下志段味		22	18	2	0	1	1	
計	471	359	61	20	6	25		
緑区	鳴海	26	21	1	1	1	2	
	緑	17	14	2	0	0	1	
	鳴海東部	25	25	0	0	0	0	
	東丘	20	20	0	0	0	0	
	平子	19	15	2	0	0	2	
	鳴子	18	15	1	1	0	1	
	大高	28	22	2	1	0	3	
	有松	27	26	1	0	0	0	
	片平	22	20	2	0	0	0	
	太子	19	15	0	1	1	2	
	戸笠	21	15	3	2	0	1	
	浦里	22	8	8	1	1	4	
	旭出	24	22	0	0	1	1	
	黒石	16	11	3	2	0	0	
	長根台	28	19	4	1	0	4	
	神の倉	28	26	0	0	1	1	
	桶狭間	32	30	2	0	0	0	
	相原	21	16	5	0	0	0	
	桃山	25	19	2	0	1	3	
	南陵	24	16	2	2	0	4	
大高北	14	13	1	0	0	0		
大高南	19	16	0	1	0	2		
徳重	25	16	6	2	1	0		
滝ノ水	33	20	7	2	1	3		
大清水	32	32	0	0	0	0		
常安	15	11	4	0	0	0		

区	学校名	普通 教室	普通教室の利用状況				
			学級の 教室	多目的室・ 学習室	教室・ 倉庫	児童会室	その他
緑 区	小坂	28	25	2	0	1	0
	熊の前	35	33	1	0	0	1
	計	663	541	61	17	9	35
名 東 区	猪高	35	20	8	3	0	4
	香流	25	19	6	0	0	0
	高針	22	16	1	1	1	3
	西山	40	37	0	0	0	3
	名東	32	31	0	1	0	0
	藤が丘	30	19	6	1	1	3
	猪子石	19	14	5	0	0	0
	蓬来	18	13	2	1	0	2
	梅森坂	21	8	3	4	1	5
	本郷	23	14	4	1	1	3
	貴船	27	23	0	1	0	3
	上社	24	19	2	0	1	2
	引山	22	14	5	1	1	1
	極楽	20	16	1	2	0	1
	平和が丘	21	13	2	2	1	3
	豊が丘	16	11	2	2	0	1
	前山	23	17	2	1	1	2
	北一社	20	17	1	1	0	1
牧の原	12	8	4	0	0	0	
計	450	329	54	22	8	37	
天 白 区	天白	32	28	0	0	0	4
	野並	29	18	4	2	0	5
	高坂	14	8	4	1	0	1
	八事東	26	19	1	2	1	3
	平針	26	23	1	0	0	2
	植田	27	21	3	0	1	2
	表山	22	20	1	1	0	0
	しまだ	23	14	6	0	0	3
	山根	22	20	2	0	0	0
	平針南	19	13	6	0	0	0
	相生	17	6	3	2	1	5
	大坪	18	16	2	0	0	0
	原	28	24	3	0	0	1
	植田南	28	16	6	1	0	5
	平針北	19	12	5	1	1	0
	植田北	19	18	1	0	0	0
植田東	28	25	3	0	0	0	
計	397	301	51	10	4	31	
小学校	合計	5,523	4,127	682	236	75	403

図表 普通教室の利用状況(中学校)

区	学校名	普通教室	普通教室の利用状況					区	学校名	普通教室	普通教室の利用状況					
			学級の教室	多目的室・学習室	教材室・倉庫	生徒会室	その他				学級の教室	多目的室・学習室	教材室・倉庫	生徒会室	その他	
千種区	今池	12	9	2	0	0	1	中川区	昭和橋	14	13	0	0	1	0	
	城山	21	17	0	0	0	4		富田	22	16	3	2	1	0	
	千種台	16	16	0	0	0	0		はとり	26	24	2	0	0	0	
	振甫	22	15	7	0	0	0		助光	12	10	0	0	0	2	
	若水	17	11	4	1	1	0		供米田	17	17	0	0	0	0	
	千種	15	11	0	1	1	2		高杉	17	14	2	0	0	1	
	東星	15	13	1	1	0	0		計	205	179	13	5	5	3	
	計	118	92	14	3	2	7		港南	22	19	1	1	0	1	
東区	あずま	12	8	4	0	0	0	港区	港北	19	14	4	1	0	0	
	富士	18	11	5	2	0	0		東港	26	19	5	1	1	0	
	桜丘	12	9	3	0	0	0		南陽	25	20	1	1	1	2	
	矢田	18	11	5	1	0	1		宝神	23	19	2	0	1	1	
	計	60	39	17	3	0	1		当知	18	14	3	0	1	0	
北区	若葉	15	11	4	0	0	0	南区	港明	16	11	4	1	0	0	
	志賀	25	15	3	3	1	3		南陽東	13	6	7	0	0	0	
	北陵	27	18	4	2	1	2		計	162	122	27	5	4	4	
	大曾根	23	17	4	1	1	0		本城	27	18	5	3	1	0	
	八王子	21	12	5	1	1	2		新郊	15	11	3	0	0	1	
	楠	23	21	2	0	0	0		桜田	19	15	3	0	1	0	
	北	19	18	1	0	0	0		大江	21	16	2	2	1	0	
計	153	112	23	7	4	7	明豊	17	16	0	0	1	0			
西区	浄心	17	14	3	0	0	0	守山区	名南	19	12	6	0	1	0	
	菊井	12	9	3	0	0	0		南光	24	14	8	1	1	0	
	名塚	22	18	2	1	1	0		計	142	102	27	6	6	1	
	天神山	18	13	4	0	1	0		守山	22	20	1	1	0	0	
	山田	24	23	1	0	0	0		守山東	21	21	0	0	0	0	
	山田東	22	18	4	0	0	0		守山西	31	27	0	0	2	2	
	平田	13	10	1	1	0	1		志段味	25	24	1	0	0	0	
計	128	105	18	2	2	1	大森	25	19	5	1	0	0			
中村区	豊国	21	12	4	3	0	2	緑区	守山北	14	12	1	1	0	0	
	笹島	8	5	3	0	0	0		森孝	21	12	6	2	0	1	
	笈瀬	15	8	4	1	0	2		計	159	135	14	5	2	3	
	御田	22	17	2	1	2	0		鳴海	27	15	8	2	0	2	
	豊正	28	20	5	0	1	2		鳴子台	21	14	3	0	1	3	
	黄金	11	6	3	2	0	0		大高	21	18	2	0	0	1	
	日比津	21	11	4	3	1	2		有松	28	26	1	0	1	0	
計	126	79	25	10	4	8	東陵	15	14	1	0	0	0			
中区	前津	12	6	3	1	1	1	名東区	千鳥丘	18	11	5	1	1	0	
	丸の内	12	6	5	0	1	0		神沢	23	17	5	0	1	0	
	伊勢山	17	12	2	1	1	1		扇台	29	21	6	2	0	0	
	白山	10	6	1	3	0	0		滝ノ水	29	29	0	0	0	0	
	計	51	30	11	5	3	2		左京山	14	13	1	0	0	0	
昭和区	桜山	18	16	1	1	0	0	天白区	鎌倉台	16	12	4	0	0	0	
	北山	11	6	3	0	1	1		神の倉	28	27	0	0	1	0	
	川名	23	15	4	2	0	2		計	269	217	36	5	5	6	
	円上	13	8	4	0	1	0		猪高	26	21	1	2	1	1	
	駒方	13	11	1	1	0	0		神丘	30	27	0	1	1	1	
計	78	56	13	4	2	3	名東区	高針台	26	23	0	0	3	0		
瑞穂区	田光	12	11	1	0	0		0	猪子石	26	14	6	2	1	3	
	瑞穂ヶ丘	13	8	3	1	1		0	藤森	22	17	4	0	0	1	
	萩山	25	22	1	0	1		1	牧の池	15	11	3	1	0	0	
	汐路	22	18	3	0	1		0	上社	10	9	0	0	0	1	
	津賀田	15	11	2	0	0		2	香流	18	14	2	1	1	0	
	計	87	70	10	1	3		3	計	173	136	16	7	7	7	
熱田区	沢上	12	12	0	0	0		0	天白区	天白	22	20	2	0	0	0
	宮	15	11	3	1	0		0		御幸山	23	22	0	0	1	0
	日比野	18	14	3	0	1		0		久方	21	11	5	3	0	2
	日比野分校	8	7	1	0	0	0	平針		18	16	1	0	1	0	
計	53	44	7	1	1	0	中川区	南天白		10	7	2	0	1	0	
中川区	一色	14	11	3	0	0		0		植田	30	30	0	0	0	0
	長良	28	28	0	0	0		0		原	18	15	3	0	0	0
	山王	17	12	3	1	1		0		計	142	121	13	3	3	2
	一柳	25	23	0	1	1	0	中学校 合計		2,106	1,639	284	72	53	58	
八幡	13	11	0	1	1	0										

(オ) 学校教育以外の利用状況

小学校・中学校の施設を、学校教育に支障のない範囲内において市民のスポーツ及びレクリエーション、生涯学習、その他公共活動の場として開放することにより、市民の健康の増進、情操のかん養及び教養の向上等を図っています。

区分	小学校		中学校
開放形態	一般開放	生涯学習開放	地域スポーツセンター
内 容	当該小学校の通学区域内の住民をもって組織する各種団体に使用させることにより、市民の学習、集会及びスポーツ・レクリエーションの場を提供し、市民の連帯感と自治意識の高揚を図るために開放	生涯学習や生涯スポーツ及び地域コミュニティ活動の場として有効活用するために開放	スポーツやレクリエーション活動の場を提供するため、体育館・運動場・格技場を学校教育に支障のない範囲で開放
対象校数	88校	27校	110校
開放施設	体育館、運動場、特別教室(会議用) ※学校によって異なる	体育館、運動場、特別活動室、音楽室、図書室(週3日以内)、研修会議室、プール(夏休み20日以内)、視聴覚室、多目的室 ※学校によって異なる	体育館、運動場、格技場 ※学校によって異なる

上記の他、全ての小学校・中学校において、学校教育に支障のない範囲内で、運動場、体育館及び特別教室等を開放

小学校・中学校は災害発生時に避難所となるため、全ての小学校・中学校に食糧・日用品・仮設トイレ等を保管するための防災備蓄倉庫又は防災備蓄スペースを設置

(カ) 運営経費

学校の年間運営経費は、小学校は 673 億円、中学校は 336 億円です。

学校 1 校あたりの年間運営経費は、小学校は 2 億 5,600 万円、中学校は 3 億 600 万円です。

児童・生徒 1 人あたりの年間運営経費は、小学校は 60 万 5,000 円、中学校は 63 万 6,000 円となっています。

図表 小学校

区分		全体 (億円)	学校 1 校あたり (百万円/校)	児童 1 人あたり (万円/人)
コ ス ト	人件費	582	221	52.4
	管理経費	28	11	2.6
	光熱水費	19	7	1.7
	営繕経費	11	4	1.0
	その他	32	12	2.9
計		673	256	60.5

図表 中学校

区分		全体 (億円)	学校 1 校あたり (百万円/校)	生徒 1 人あたり (万円/人)
コ ス ト	人件費	281	256	53.2
	管理経費	26	24	4.9
	光熱水費	7	7	1.4
	営繕経費	5	5	1.0
	その他	17	15	3.1
計		336	306	63.6

イ 高等学校

(ア) 市内配置図



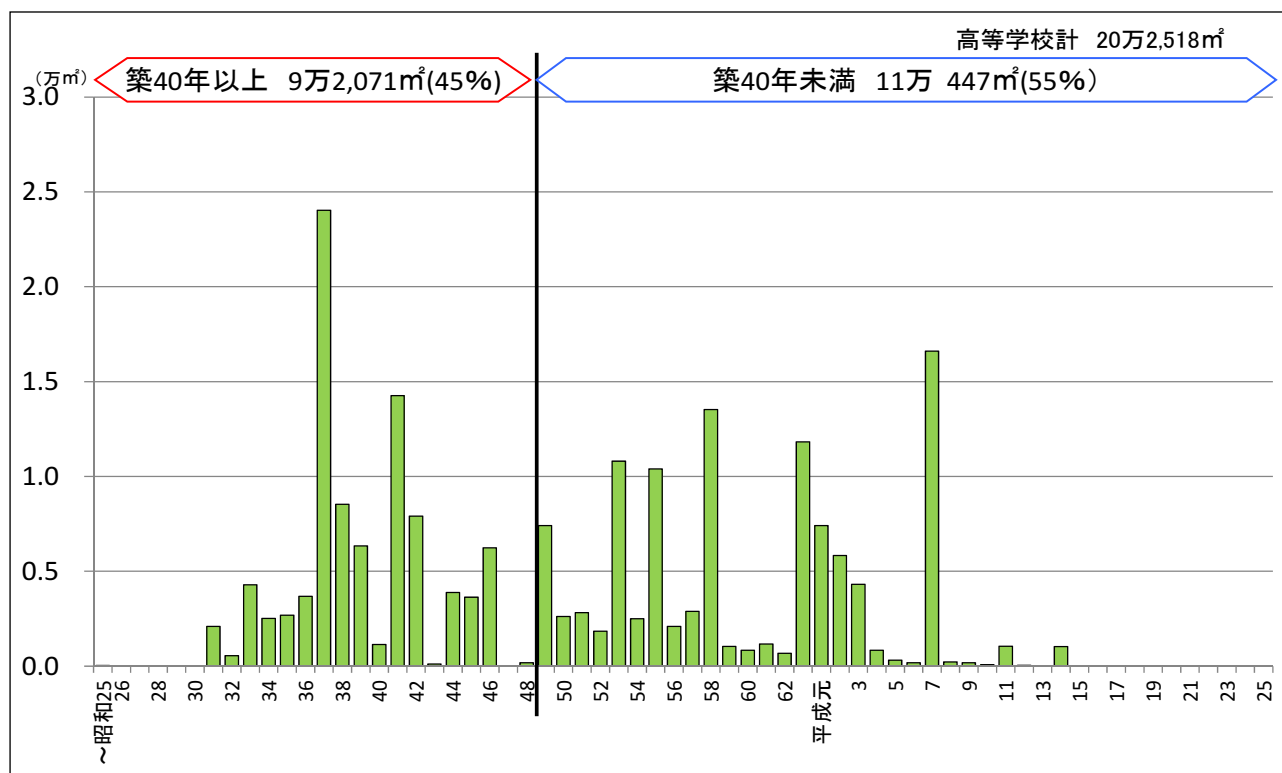
(イ) 施設一覧

本市には、高等学校が14校設置され、延床面積は、約20.3万 m^2 となっています。

学校名	所在地	敷地面積 (m^2)	延床面積 (m^2)	生徒数 (人)	学級数 (学級)
菊里高等学校	千種区星が丘元町13番7号	35,841	13,464	1,076	27
向陽高等学校	昭和区広池町47番地	26,486	12,284	1,080	27
桜台高等学校	南区霞町21番地	27,679	13,612	1,078	27
北高等学校	北区如来町50番地	35,180	12,585	950	24
緑高等学校	緑区旭出一丁目1104番地	35,588	11,839	1,036	26
富田高等学校	中川区富田町大字榎津字上鶴垂111番地	39,204	10,930	945	24
山田高等学校	西区二方町19番地の1	29,838	11,474	787	20
名東高等学校	名東区大針一丁目351番地	35,011	13,013	1,078	27
西陵高等学校	西区児玉二丁目20番65号	31,997	13,722	598	15
名古屋商業高等学校	千種区自由ヶ丘2丁目11番48号	29,476	16,801	955	24
若宮商業高等学校	天白区古川町76番地	32,526	11,638	698	18
工業高等学校	中川区北江町3丁目13番地	42,554	23,550	825	22
工芸高等学校	東区芳野二丁目7番51号	43,232	25,488	819	21
中央高等学校	中区新栄三丁目15番45号	9,348	12,119	788	24
合計	-	453,960	202,518	12,713	326
平均	-	32,426	14,466	908	23

(ウ) 築年別整備状況

高等学校施設の整備状況は、築40年以上の施設は約9.2万 m^2 (45%)、築40年未満の施設は約11万 m^2 (55%)です。



(エ) 運営経費

年間運営経費は、106億円です。

生徒1人あたりの年間運営経費は、83万4,000円となっています。

区分		全体 (億円)	学校1校あたり (百万円/校)	生徒1人あたり (万円/人)
コスト	人件費	94.7	676	74.5
	管理経費	5.3	38	4.2
	光熱水費	1.7	12	1.3
	営繕経費	0.9	7	0.7
	その他	3.4	24	2.7
計		106.0	757	83.4

ウ 特別支援学校

(ア) 市内配置図



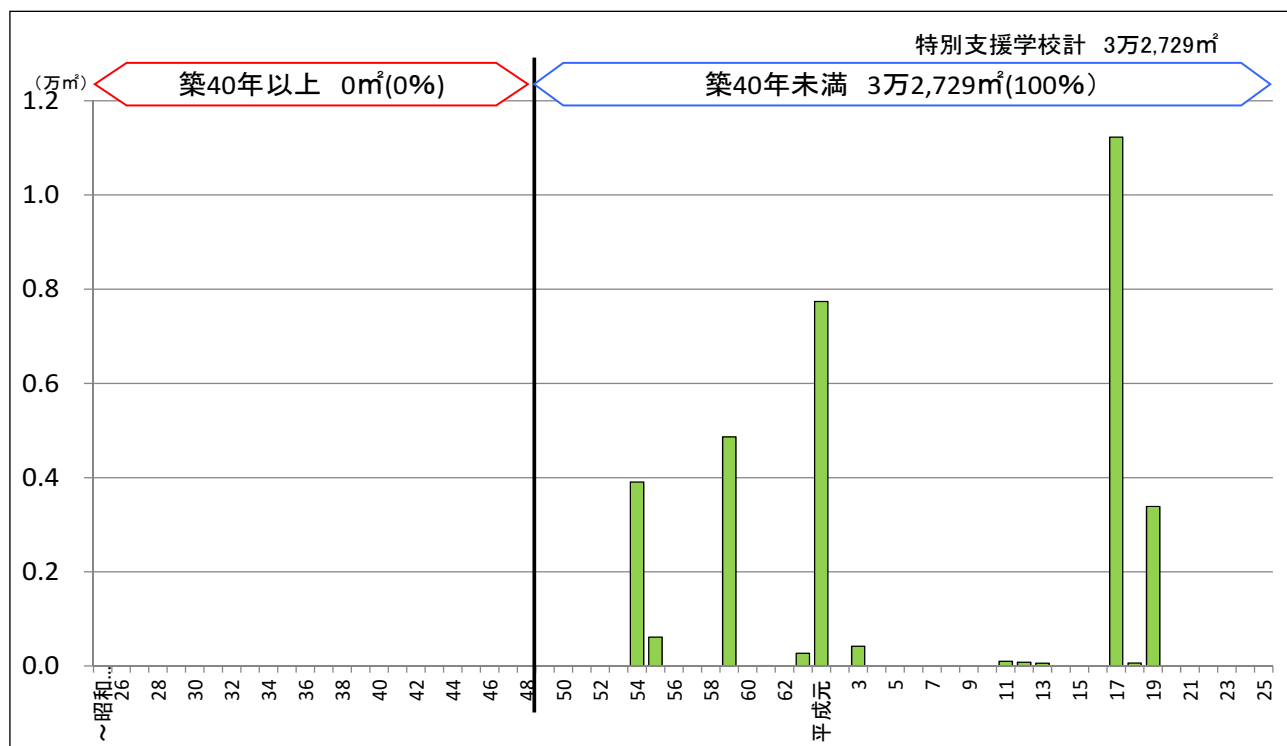
(イ) 施設一覧

本市には、特別支援学校が4校設置され、延床面積は、約3.3万㎡となっています。

学校名	所在地	敷地面積 (㎡)	延床面積 (㎡)	児童・ 生徒数 (人)	学級数 (学級)
西養護学校	中川区小本一丁目 19 番 38 号	9,065	7,837	248	41
南養護学校	熱田区三本松町 23 番 26 号	11,603	11,228	318	51
守山養護学校	守山区小幡一丁目 14 番 6 号	9,687	8,664	304	48
天白養護学校	天白区植田山二丁目 101 番地	10,273	5,001	130	26
合計	-	40,628	32,729	1,000	166
平均	-	10,157	8,182	250	42

(ウ) 築年別整備状況

特別支援学校の整備状況は昭和 54 年以降に建設され、全施設築 40 年未満となっています。



(エ) 運営経費

年間運営経費は、40 億 2,000 万円です。

児童・生徒 1 人あたりの年間運営経費は、402 万 3,000 円となっています。

区分		全体 (億円)	学校 1 校あたり (百万円/校)	児童・生徒 1 人あたり (万円/人)
コ ス ト	人件費	37.0	924	369.5
	管理経費	0.4	10	4.0
	光熱水費	0.5	13	5.0
	営繕経費	0.2	5	2.1
	その他	2.2	54	21.7
計		40.2	1,006	402.3

工 幼稚園

(ア) 市内配置図



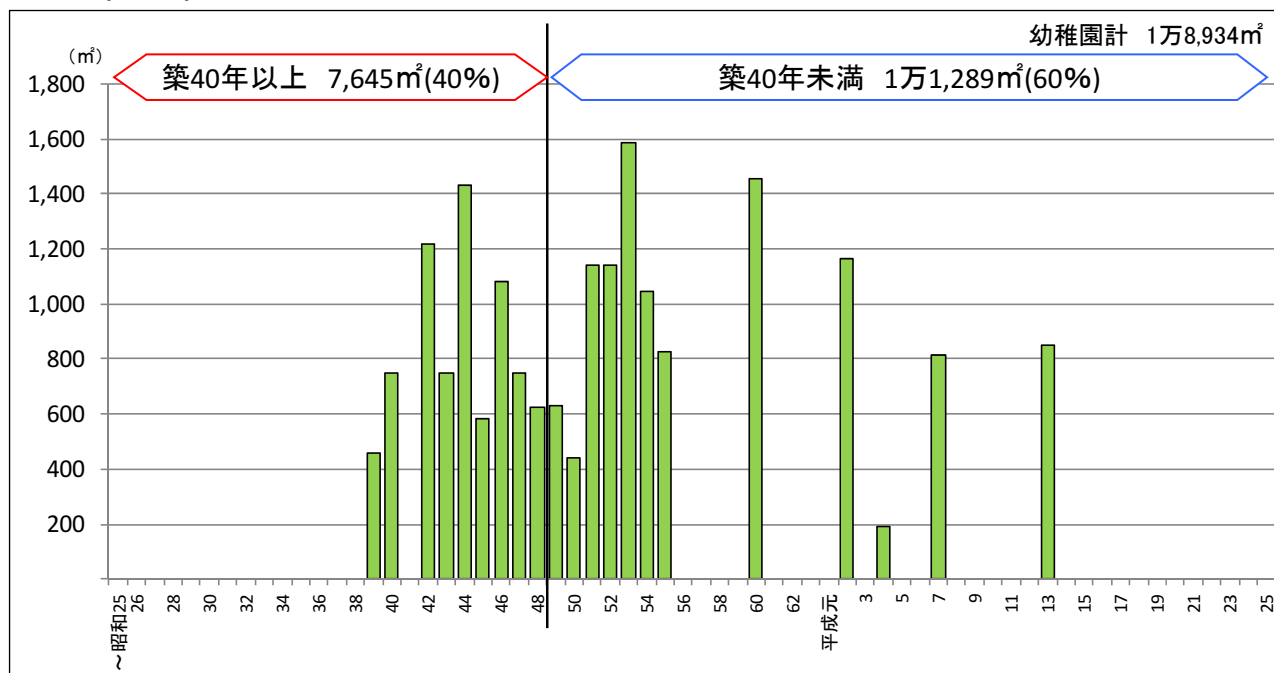
(イ) 施設一覧

学校名	所在地	敷地面積 (㎡)	延床面積 (㎡)	園児数 (人)	学級数 (学級)
第二幼稚園	千種区千種三丁目4番1号	1,529	1,044	119	6
第一幼稚園	東区泉一丁目1番42号	2,653	1,163	105	6
大幸幼稚園	東区砂田橋五丁目6番20号	2,216	1,056	101	4
報徳幼稚園	北区平安二丁目21番61号	1,682	1,115	58	3
楠西幼稚園	北区会所町82番地の1	2,117	627	58	3
おりべ幼稚園	北区織部町1番地の9	2,221	792	62	3
第三幼稚園	西区那古野二丁目15番1号	3,767	2,084	105	6
比良西幼稚園	西区清里町39番地	1,859	571	75	3
吹上幼稚園	昭和区吹上町1丁目27番地	2,376	753	70	3
高田幼稚園	瑞穂区直来町3丁目20番地	860	565	57	3
常盤幼稚園	中川区小本一丁目15番2号	13,492	270	55	3
荒子幼稚園	中川区中郷四丁目234番地	13,424	598	33	2
春田幼稚園	中川区東春田二丁目143番地	2,585	572	61	3
はとり幼稚園	中川区服部三丁目601番地	1,590	572	76	3
二城幼稚園	守山区鳥神町248番地	1,998	751	128	6
鳴子幼稚園	緑区鳴子町1丁目54番地	2,365	962	132	6
桶狭間幼稚園	緑区南陵102番地	1,820	735	118	6
大高幼稚園	緑区森の里一丁目107番地	2,594	826	83	3
神の倉幼稚園	緑区神の倉四丁目210番地	1,652	572	100	4
西山台幼稚園	名東区亀の井二丁目41番地	1,988	849	171	6
猪高幼稚園	名東区丁田町33番地	2,916	1,069	147	6
梅森坂幼稚園	名東区梅森坂三丁目210番地	1,652	572	69	3
植田幼稚園	天白区植田本町一丁目1201番地	20,565	818	153	6
合計	-	89,921	18,934	2,136	97
平均	-	3,910	823	93	4

常盤幼稚園、荒子幼稚園、植田幼稚園の敷地面積は、併設の小学校と区分不可能なため、それぞれ常盤小学校、荒子小学校、植田小学校の敷地面積を掲載

(ウ) 築年別整備状況

幼稚園の整備状況は、築40年以上の施設は7,645㎡(40%)、築40年未満の施設は1万1,289㎡(60%)です。



(工) 運営経費

年間運営経費は、15億3,000万円です。

幼稚園1園あたりの年間運営経費は、6,650万円です。

園児1人あたりの年間運営経費は、71万6,000円となっています。

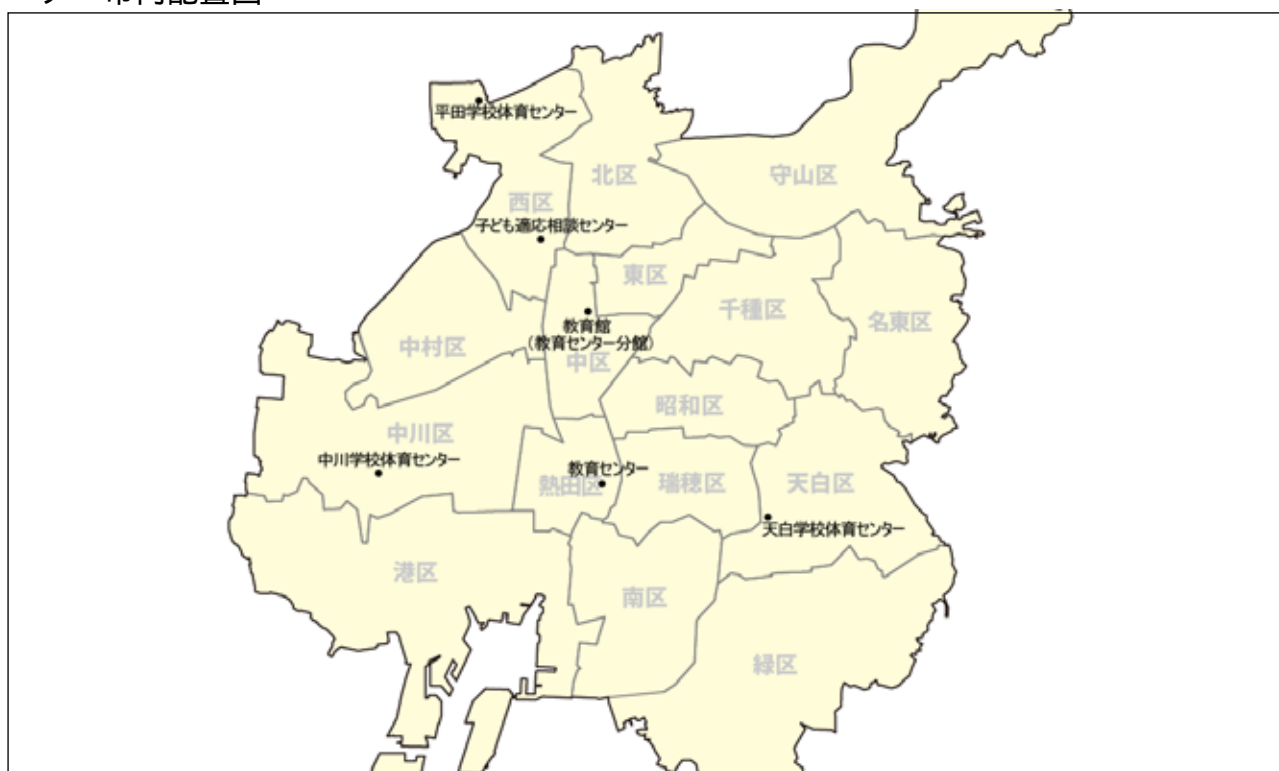
図表 幼稚園

区分		全体 (億円)	幼稚園1園あたり (百万円/校)	園児1人あたり (万円/人)
コ ス ト	人件費	12.3	53.3	57.4
	管理経費	2.0	8.6	9.3
	光熱水費	0.3	1.2	1.3
	営繕経費	0.3	1.2	1.3
	その他	0.5	2.1	2.2
計		15.3	66.5	71.6
収 入	授業料等	2.2	9.4	10.2

(1 9) その他 (学校)

子ども適応相談センター	心理的理由により登校できない児童生徒に対して、学校へ復帰させることを目的として教育相談、適応指導を実施する施設
教育センター	教育に関する専門的・技術的事項の研究、教育関係職員の研修及び福利厚生に関する施設
教育館(教育センター分館)	
野外教育センター	名古屋の児童生徒が豊かな自然環境の中で学習や集団生活を体験する野外活動を実施する施設
野外学習センター	高校生のオリエンテーション・部活動合宿・その他の研修等を実施する施設
学校体育センター	学校建設予定地の有効利用を図り、学校教育にかかる体育大会及び練習などに供する施設

ア 市内配置図



イ 施設概要

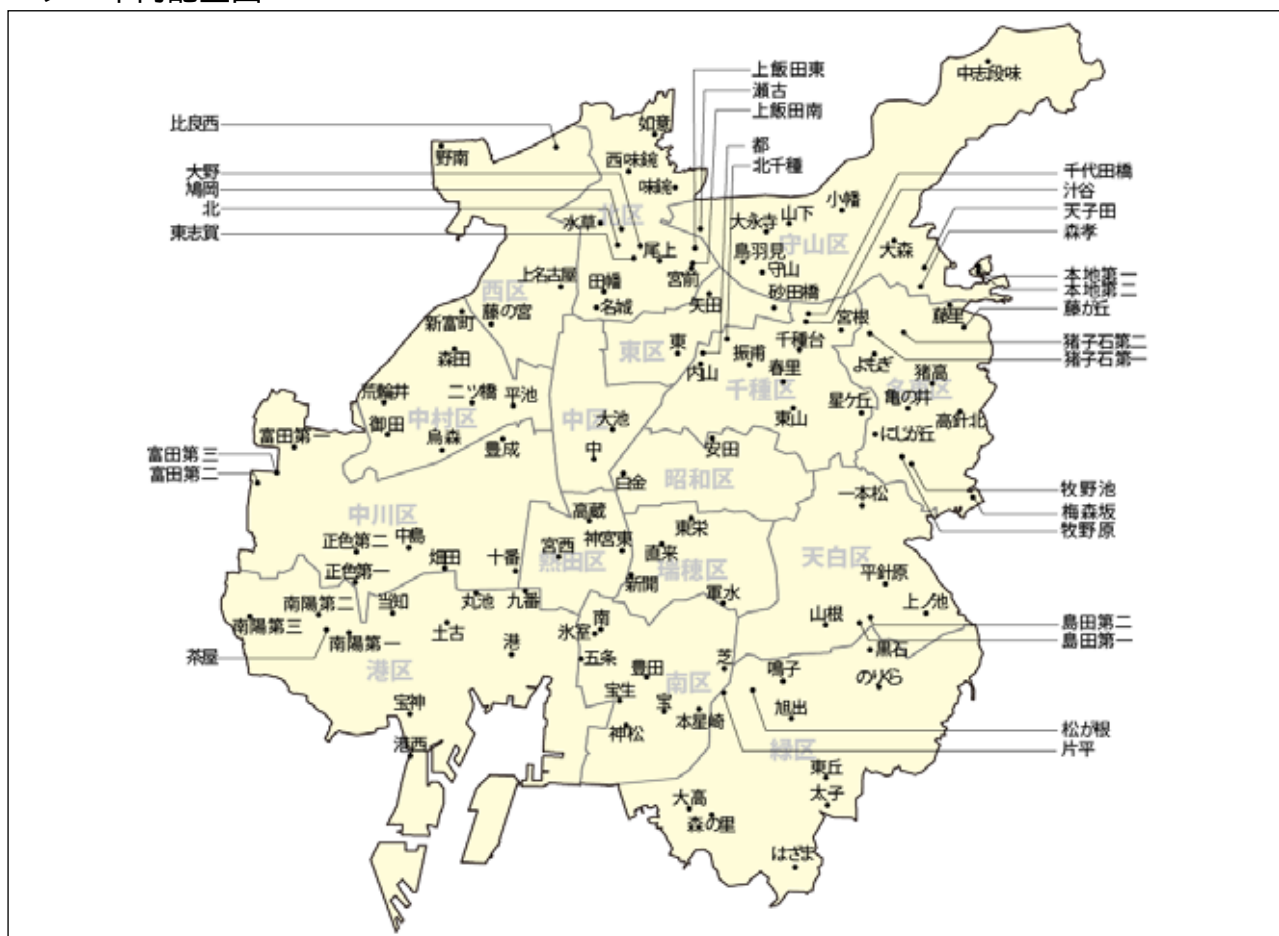
施設名称	所在地	建築年度(年度)	築年数(年)	敷地面積(m ²)	延床面積(m ²)	管理形態	利用状況		コスト状況 (千円)					
							利用者数(人)	利用率	市支出(A)	指定管理者独自経費	市収入(B)	利用料金等	(A-B)	
子ども適応相談センター	西区城西三丁目20番30号	平成3	22	3,529	3,070	直営	-	-	186,121		2,596		183,525	
教育センター	熱田区神宮三丁目6番14号	昭和56	32	6,426	10,870	直営	120,131	34%	954,317		56,839		897,478	
教育館(教育センター分館)	中区錦三丁目16番6号	昭和37	51	1,583	4,966	直営	123,794	55%	30,869		2,340		28,529	
稲武野外教育センター	豊田市稲武町井山1番地の19	平成17	8	3,153,730	9,292	直営	17,827	-	198,083		6,436		191,647	
中津川野外教育センター	岐阜県中津川市苗木4827	昭和53	35	123,678	9,328	直営	20,729	-	176,152		5,077		171,075	
野外学習センター	豊田市富永町ヨシガタイラ15番地	平成元	24	1,196,813	5,326	直営(管理委託)	10,210	-	115,603		3,458		112,145	
平田学校体育センター	西区山木二丁目167番地	平成4	21	10,039	1,779	直営(管理委託)	81,371	43%	54,403		907		50,910	
中川学校体育センター	中川区下之一色町字松蔭一丁目45番地の1	平成6	19	15,057	1,828	直営(管理委託)	98,430	47%				1,479		
天白学校体育センター	天白区菅田一丁目501番地	平成4	21	13,601	1,794	直営(管理委託)	86,571	44%				1,107		

利用率は、コマ数で算出

(20) 保育園

施設概要	施設数	120 施設	平均築年数	35 年					
	平均敷地面積	9,390 m ²	平均延床面積	566 m ²					
	主な諸室	乳児室、保育室、調理室 等							
	主な施設利用料	保育料(所得階層による)	管理形態	直営					
	運営人員	市職員等 計3,226人	主な開館時間	7:30~18:00					
	平均開館日数	293 日	定休日	日曜日、祝日					
利用状況			施設群合計	1施設あたり					
	定員		1万1,413 人	95 人					
	園児数		1万1,517 人	96 人					
	入園率		100.9 %						
コスト状況	年間コスト	支出(A) (施設運営費等)	152億5,956万円	1億2,716万円					
		収入(B) (使用料収入等)	23億7,125万円	1,976万円					
		税負担額(A-B)	128億8,831万円	1億740万円					
	利用者1人あたりコスト	<p style="text-align: center;">総コスト1,324,960円/人</p> <table border="1" style="margin-left: auto; margin-right: auto;"> <tr> <td colspan="2" style="text-align: center;">施設運営費 1,310,010 円</td> <td style="text-align: right;">その他経費 14,950 円</td> </tr> <tr> <td style="text-align: center;">保育料 205,891 円</td> <td style="text-align: center;">税負担額 1,119,069 円</td> <td></td> </tr> </table>			施設運営費 1,310,010 円		その他経費 14,950 円	保育料 205,891 円	税負担額 1,119,069 円
施設運営費 1,310,010 円		その他経費 14,950 円							
保育料 205,891 円	税負担額 1,119,069 円								
まとめ	<ul style="list-style-type: none"> ✓ 平均築年数35年となっている。 ✓ 入園率は100.9%となっている。 								
備考	<ul style="list-style-type: none"> ✓ 平均敷地面積については、敷地内に複数の施設が混在する場合も、敷地全体の面積を用いて算出している。 								

ア 市内配置図

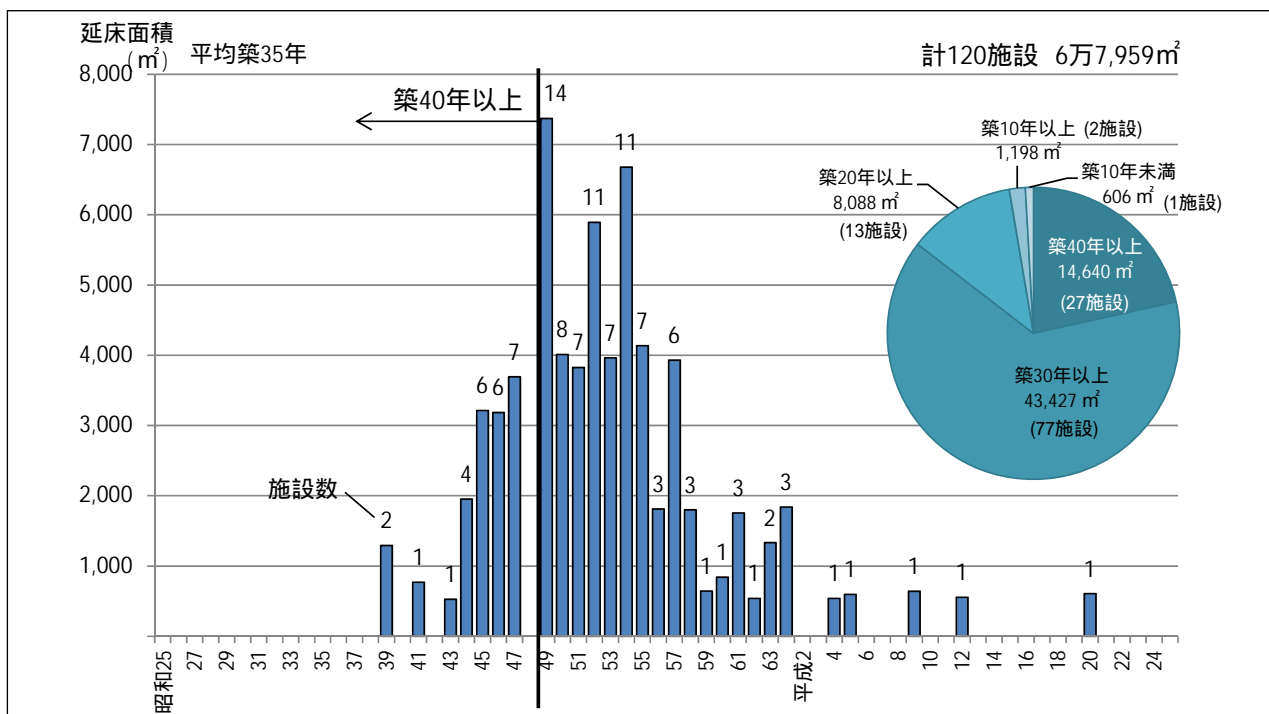


イ 施設一覧

	保育園数	敷地面積(m ²)	延床面積(m ²)	定員(人)	在籍人員(人)
千種区	11	45,849	6,299	976	1,043
東区	3	22,445	1,553	260	257
北区	14	154,581	7,745	1,309	1,364
西区	4	4,712	2,217	380	382
中村区	7	8,864	3,974	660	603
中区	2	2,541	1,095	200	214
昭和区	2	3,827	1,222	210	219
瑞穂区	4	32,683	2,303	400	377
熱田区	3	18,777	1,902	300	266
中川区	9	39,336	5,253	860	866
港区	11	109,527	6,057	995	945
南区	9	158,484	5,067	815	720
守山区	12	279,152	6,663	1,168	1,217
緑区	11	178,220	6,352	1,080	1,204
名東区	12	17,368	6,790	1,160	1,201
天白区	6	50,479	3,466	640	639
合計	120	1,126,845	67,959	11,413	11,517
1園あたりの平均		9,390	566	95	96

ウ 築年別整備状況

市全体で120施設、6万7,959㎡であり、築40年以上経過した施設は27施設(1万4,640㎡)、築30年以上経過した施設は77施設(4万3,427㎡)、築20年以上経過した施設は13施設(8,088㎡)、築10年以上経過した施設は2施設(1,198㎡)となっています。



エ コスト状況

保育園の年間コストは、152億5,956万円です。

保育園1園あたりの年間コストは、1億2,716万円です。

園児1人あたりの年間コストは、132万円となっています。

区分		全体 (千円)	保育園1園あたり (千円/園)	園児1人あたり (万円/人)
コスト	施設運営費	15,087,389	125,728	131
	その他事業運営費	0	0	0
	減価償却費	172,172	1,435	1
計		15,259,561	127,163	132
収入	保育料	2,371,250	19,760	21

(21) 児童厚生施設

ア 児童館

遊びを通して、子どもの健康を増進し、情操を豊かにすることを目的とした施設

施設概要	施設数	16 施設	平均築年数	33 年					
	平均敷地面積	2,004 m ²	平均延床面積	594 m ²					
	主な諸室	遊戯室、図書室、クラブ室、体育室（ホール）等							
	主な施設利用料	無料	管理形態	指定管理					
	運営人員	指定管理職員 計124人	主な開館時間	8:45～17:00					
	平均開館日数	293 日	定休日	毎週月曜日、祝日、年末年始					
利用状況			施設群合計	1施設あたり					
	年間利用者数		54万6,554 人	3万4,160 人					
	1日あたり利用者数		1,865 人	117 人					
コスト状況	年間コスト	支出(A) (指定管理料等)	4億9,675万円	3,105万円					
		収入(B) (使用料収入等)	6,876万円	430万円					
		税負担額(A-B)	4億2,799万円	2,675万円					
	利用者1人あたりコスト	<p style="text-align: center;">総コスト909円/人</p> <table border="1" style="margin-left: auto; margin-right: auto;"> <tr> <td colspan="2">指定管理料 864円</td> <td>その他経費 45円</td> </tr> <tr> <td>その他収入 126円</td> <td colspan="2">税負担額 783円</td> </tr> </table>			指定管理料 864円		その他経費 45円	その他収入 126円	税負担額 783円
指定管理料 864円		その他経費 45円							
その他収入 126円	税負担額 783円								
まとめ	<ul style="list-style-type: none"> ✓ 平均築年数33年となっている。 ✓ 年間利用者数は、1施設あたり約3.4万人、1日あたりでは約117人となっている。 ✓ 10施設が福祉会館と合築になっている。 								
備考	<ul style="list-style-type: none"> ✓ 平均敷地面積については、敷地内に複数の施設が混在する場合も、敷地全体の面積を用いて算出している。 								

(ア) 市内配置図



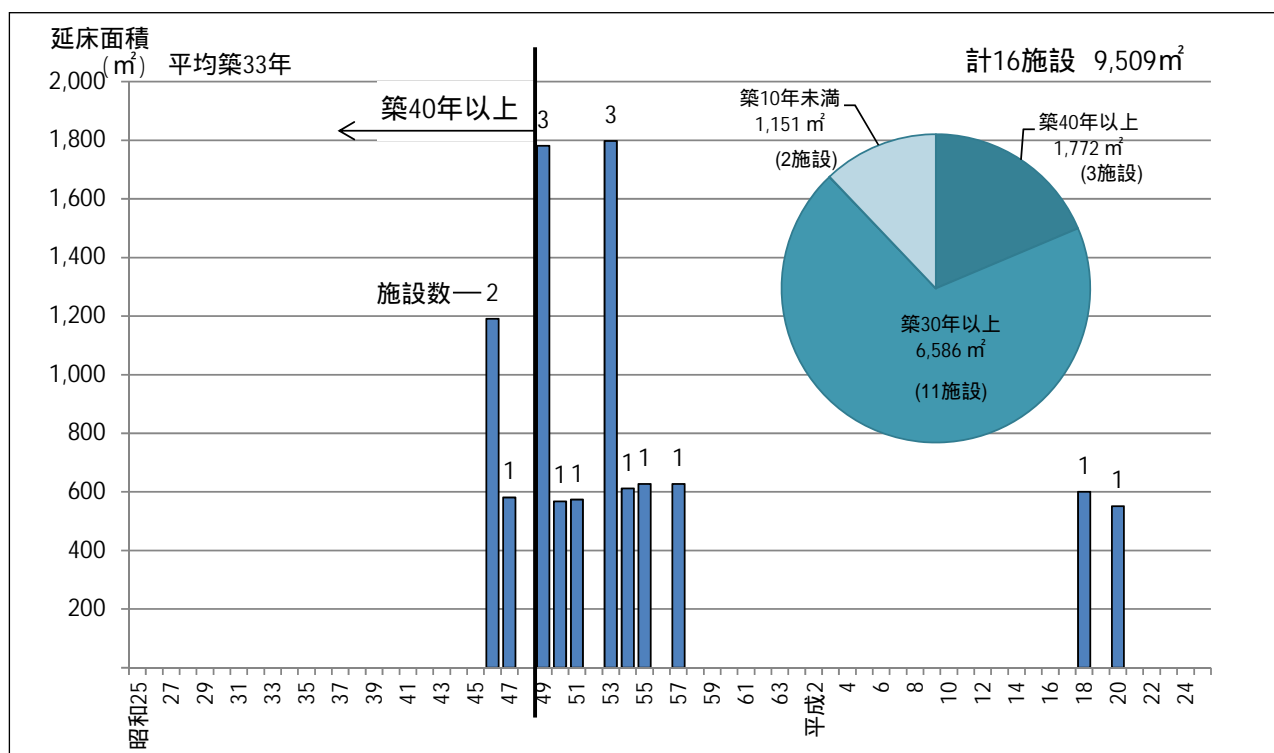
(イ) 施設一覧

No	施設名称	所在地	建築年度 (年度)	敷地面積 (㎡)	延床面積 (㎡)	構造・階数 (主たる建物)	併設施設
1	千種児童館	千種区振甫町3丁目34番地	昭和51	1,595	573	RC造、地上2階	振甫保育園
2	高岳児童館	東区泉二丁目28番5号	平成18	1,448	600	RC造、地上3階	高岳福祉会館、東区住宅サービスセンター
3	上飯田児童館	北区上飯田南町1丁目45番地の4	昭和46	1,682	624	RC造、地上4階	上飯田福祉会館
4	西児童館	西区花の木二丁目10番7号	昭和53	865	620	RC造、地上2階	
5	中村児童館	中村区上米野町3丁目7番地	昭和49	1,026	651	RC造、地上2階	
6	前津児童館	中区大須四丁目15番15号	昭和46	870	567	RC造、地上4階	前津福祉会館
7	白金児童館	昭和区白金一丁目20番24号	昭和57	2,789	627	RC造、地上2階	白金保育園、白金コミュニティセンター
8	瑞穂児童館	瑞穂区萩山町1丁目22番地	平成20	2,500	551	RC造、地上1階	瑞穂福祉会館
9	熱田児童館	熱田区一番三丁目2番5号	昭和54	1,493	611	RC造、地上2階	
10	中川児童館	中川区八幡本通2丁目40番地	昭和50	1,345	568	RC造、地上2階	中川福祉会館
11	港児童館	港区寛政町7丁目28番地	昭和49	4,629	567	RC造、地上2階	港福祉会館
12	南児童館	南区東又兵衛町3丁目35番地の1	昭和55	1,778	627	RC造、地上2階	
13	守山児童館	守山区小幡一丁目3番15号	昭和47	2,606	581	RC造、地上2階	守山福祉会館
14	緑児童館	緑区相原郷二丁目701番地	昭和49	1,989	564	RC造、地上2階	緑福祉会館
15	名東児童館	名東区亀の井二丁目201番地	昭和53	2,940	596	RC造、地上2階	名東福祉会館
16	天白児童館	天白区池場五丁目1801番地	昭和53	2,508	582	RC造、地上2階	天白福祉会館

熱田児童館は、平成26年3月に熱田区四番二丁目10番10号に移転
(敷地面積：1,759㎡ 延床面積：596㎡ 構造・階数：RC造、地上2階 併設施設：熱田福祉会館)

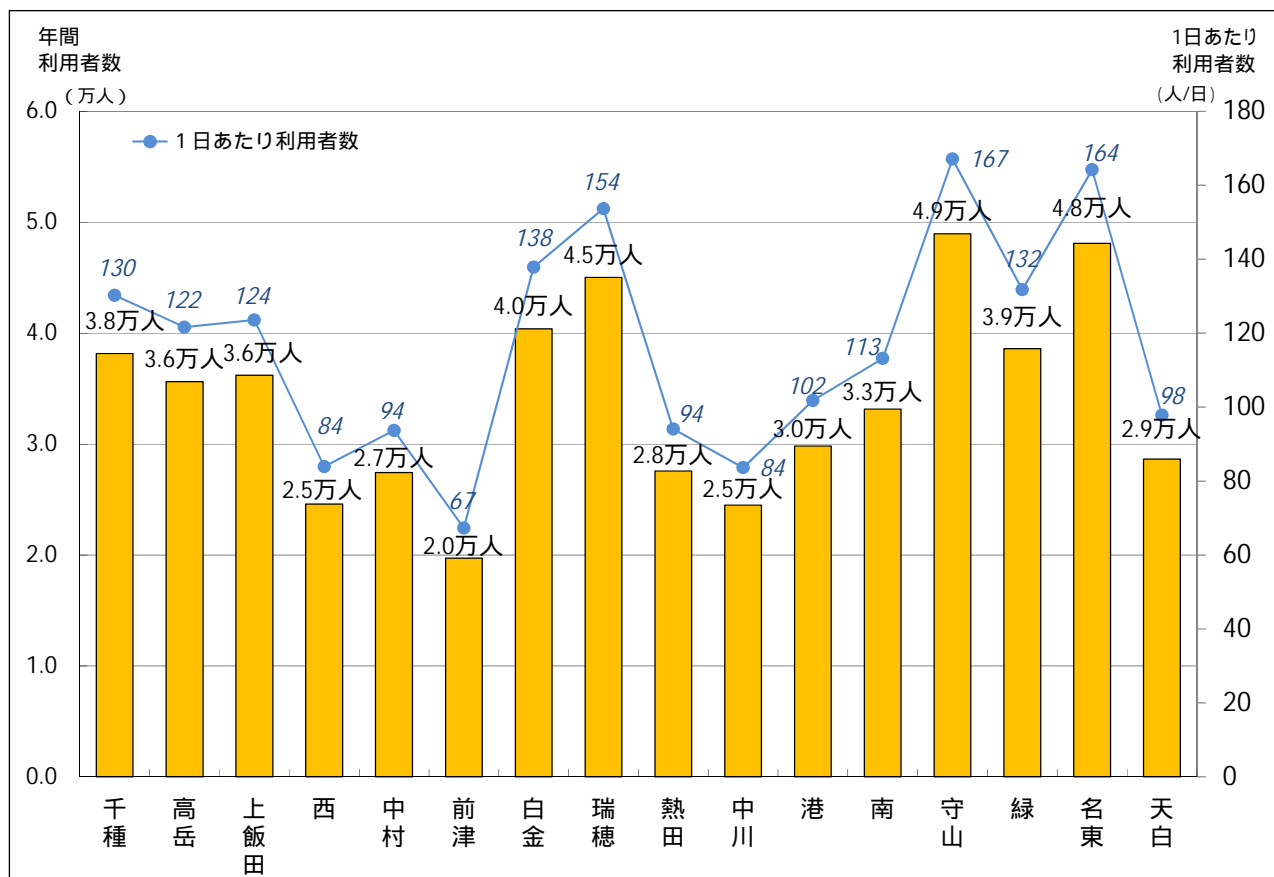
(ウ) 築年別整備状況

市全体で 16 施設 (9,509 m²) であり、築 40 年以上経過した施設は 3 施設 (1,772 m²)、築 30 年以上経過した施設は 11 施設 (6,586 m²) となっています。



(エ) 年間利用者数

前津児童館の約 2.0 万人から守山児童館の約 4.9 万人となっています。



(オ) コスト状況

施設別年間コストは、南児童館の2,877万円から高岳児童館の3,423万円となっています。
利用者1人あたりコストは、守山児童館の658円/人から西児童館の1,241円/人です。

(千円)

区分		千種	高岳	上飯田	西	中村	前津	白金	瑞穂
コスト	施設運営費	0	0	0	0	0	0	0	0
	その他事業運営費	0	0	0	0	0	0	0	0
	指定管理料	29,230	31,566	31,483	29,021	29,162	28,910	29,434	29,172
	減価償却費	1,184	2,662	832	1,482	1,734	853	1,984	2,087
計		30,414	34,228	32,315	30,503	30,896	29,763	31,418	31,259
収入	使用料収入	0	0	0	0	0	0	0	0
	その他収入	4,297	4,297	4,297	4,297	4,297	4,297	4,301	4,297
	計	4,297	4,297	4,297	4,297	4,297	4,297	4,301	4,297
利用者1人あたりコスト (円/人)		797	960	892	1,241	1,125	1,510	778	694

区分		熱田	中川	港	南	守山	緑	名東	天白
コスト	施設運営費	0	0	0	0	0	0	0	0
	その他事業運営費	0	0	0	0	0	0	0	0
	指定管理料	30,335	28,547	29,381	26,937	31,434	28,163	30,545	29,111
	減価償却費	1,650	1,437	1,380	1,828	765	1,450	1,381	1,608
計		31,985	29,984	30,761	28,765	32,199	29,613	31,926	30,719
収入	使用料収入	0	0	0	0	0	0	0	0
	その他収入	4,297	4,297	4,297	4,297	4,297	4,297	4,297	4,297
	計	4,297	4,297	4,297	4,297	4,297	4,297	4,297	4,297
利用者1人あたりコスト (円/人)		1,160	1,224	1,031	868	658	767	664	1,072

(2 2) その他 (児童福祉施設)

児童福祉センター	児童相談所のひとつとして18歳未満の児童についてのあらゆる相談を家庭その他から受け、必要な調査・判定並びに必要な指導等を行う「中央児童相談所」、地域療育センターのひとつとして障害のある児童及びその疑いのある児童又はその保護者に対して、相談・指導・検査・判定・医療の提供及び療育訓練をおこなうことにより、障害の早期発見及びその軽減を図る「中央療育センター」、情緒障害児短期治療施設として軽度の情緒障害を有する児童に対し、施設入所又は通園による治療、指導を通して情緒障害の改善、治癒を図る「くすのき学園」の3施設を中心とした児童福祉に関する総合機関
児童相談所 (西部児童相談所)	18歳未満の児童についてのあらゆる相談を家庭その他から受け、必要な調査・判定並びに必要な指導等を行う施設
乳児院・児童養護施設 (若葉寮) (若松寮) (ひばり荘)	保護者のない児童(乳児院においては乳幼児。以下同様。)虐待されている児童その他環境上養護を要する児童を受け入れ、施設において安定した生活の場を保障し、健やかな成長・発達を援助するとともに、その自立を支援する施設
児童自立支援施設 (玉野川学園)	不良行為をし、またはするおそれのある児童及び家庭環境その他環境上の理由により生活指導を要する児童に対し、入園した個々の児童の状況に応じて、必要な指導を行い、その自立を支援する施設
母子生活支援施設 (五条荘) (にじが丘荘)	配偶者のない女子、またはこれに準ずる事情にある女子及びその者の監護すべき児童が入所し、保護を受けるとともに自立の促進のための生活支援を受ける施設
障害児入所施設 (あけぼの学園)	障害児が入所し、保護、日常生活の指導を受けるとともに独立自活に必要な知識技能の習得を図るための施設
地域療育センター (北部地域療育センター) (西部地域療育センター)	児童発達支援センターを中心に診療所機能を併せ持ち、障害のある児童及びその疑いのある児童又はその保護者に対して、相談・指導・検査・判定・医療の提供及び療育訓練をおこなうことにより、障害の早期発見及びその軽減を図る施設

ア 市内配置図



イ 施設概要

施設名称	所在地	建築年度 (年度)	築年数 (年)	敷地面積 (㎡)	延床面積 (㎡)	管理形態	利用状況		コスト状況 (千円)				
							入所者数 (人)	入所率	市支出 (A)	指定 管理者 独自経費	市収入 (B)	利用 料金等	(A-B)
児童福祉センター	昭和区折戸町四丁目16番地	平成21	4	11,829	10,035	直営	-	-	1,559,043		352,369		1,206,674
西部児童相談所	中川区小城町一丁目1番地の20	平成21	4	1,505	1,400	直営	-	-	583,930		27,359		556,571
ひばり荘	瑞穂区弥富町密柑山1-4	昭和53	35	3,258	1,062	直営	25	78%	205,337		51,943		153,394
若松寮	名東区山香町321番地	平成 9	16	3,370	1,621	直営	35	88%	230,526		61,199		169,327
若葉寮	愛知県尾張旭市平子町北59番地17	昭和39	49	7,800	1,381	直営	38	86%	436,467		109,833		326,634
玉野川学園	守山区大字下志段味字長廻間2280-12	昭和46	42	69,857	2,831	直営	17	100%	225,655		42,252		183,403
五条荘	南区五条町3-1	昭和61	27	1,575	1,758	指定管理	28	93%	79,124		42,890		36,234
にじが丘荘	名東区にじが丘3-17	昭和45	43	1,710	1,328	指定管理	27	77%	84,659		35,779		48,880
あけぼの学園	天白区植田山二丁目101番地	昭和47	41	65,554	5,021	直営	70	83%	890,596		128,905		761,691
北部地域療育センター	西区新福寺町二丁目6番1	平成14	11	3,298	1,774	直営	40	100%	329,145		98,579		230,566
西部地域療育センター	中川区小本一丁目20番48号	平成 4	21	2,814	1,776	直営	40	100%	350,552		104,607		245,945

五条荘、にじが丘荘の入所者数は、世帯数を表す

地域療育センターの入所者数、入所率は、通所者数、通所率を表す

(2 3) 福祉会館

高齢者の各種相談に応ずるとともに、教養の向上、健康の増進、レクリエーション活動等の機会を提供する施設

施設概要	施設数	16 施設	平均築年数	34 年
	平均敷地面積	2,035 m ²	平均延床面積	712 m ²
	主な諸室	わくわく通所事業室、健康相談室、談話室、集会室、食堂、浴室等		
	主な施設利用料	無料	管理形態	指定管理
	運営人員	指定管理職員 計 90人	主な開館時間	8:45 ~ 17:00
	平均開館日数	293日	定休日	毎週日曜日
利用状況			施設群合計	1施設あたり
	年間利用者数		74万9,278人	4万6,830人
	主な施設	集会室	17万9,723人	1万1,233人
		その他	43万2,757人	2万7,047人
		わくわく室 (介護予防)	2万4,473人	1,530人
浴室		11万2,325人	7,020人	
コスト状況	年間コスト	支出(A) (指定管理料等)	6億 881万円	3,805万円
		収入(B) (使用料収入等)	8万円	0.5万円
		税負担額(A-B)	6億 873万円	3,804.5万円
	利用者1人 あたりコスト	<p style="text-align: center;">総コスト813円/人</p> <p style="text-align: center;">指定管理料 775円 その他経費 38円</p> <p style="text-align: center;">税負担額 813円</p>		
まとめ	<ul style="list-style-type: none"> ✓ 平均築年数 34 年となっている。 ✓ 年間利用者数は、1 施設あたり約 4.7 万人、1 日あたりでは約 160 人となっている。 			
備考	<ul style="list-style-type: none"> ✓ 平均敷地面積については、敷地内に複数の施設が混在する場合も、敷地全体の面積を用いて算出している。 			

ア 市内配置図



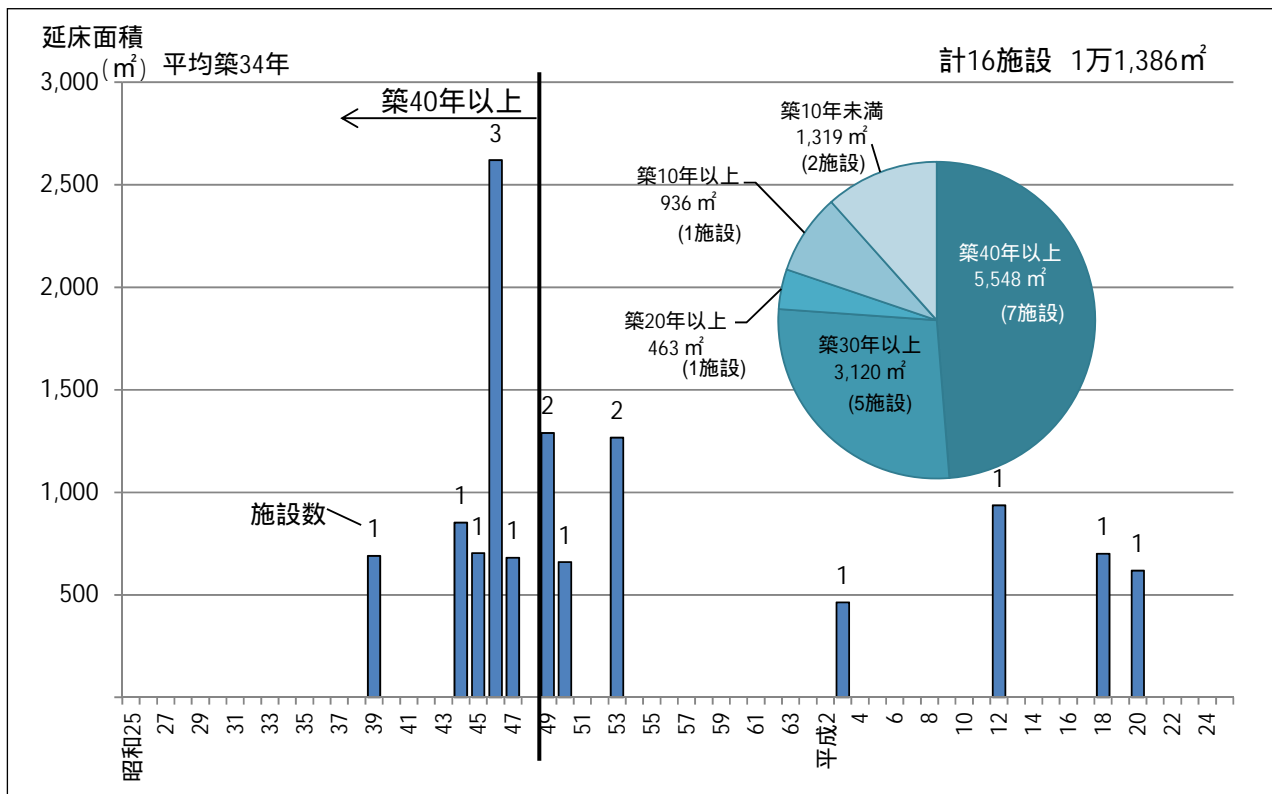
イ 施設一覧

No	施設名称	所在地	建築年度 (年度)	敷地面積 (㎡)	延床面積 (㎡)	構造・階数 (主たる建物)	併設施設
1	都福祉会館	千種区豊年町15番9号	昭和39	2,014	691	RC造、地上3階	
2	高岳福祉会館	東区泉二丁目28-5	平成18	1,448	701	RC造、地上3階	高岳児童館、東区在宅サービスセンター
3	上飯田福祉会館	北区上飯田南町1丁目45番地の4	昭和46	1,682	1,396	RC造、地上4階	上飯田児童館
4	天神山福祉会館	西区花の木三丁目18番12号	昭和45	1,139	703	RC造、地上2階	
5	名楽福祉会館	中村区名楽町4丁目地内	平成12	2,516	936	RC造、地上5階、 地下1階	中村保健所、名古屋市精神保健福祉センター、中村区在宅サービスセンター、特別養護老人ホーム名楽・ケアハウス名楽
6	前津福祉会館	中区大須四丁目15番15号	昭和46	870	608	RC造、地上4階	前津児童館
7	八事福祉会館	昭和区八事本町100番地の14	昭和46	1,652	616	RC造、地上2階	
8	瑞穂福祉会館	瑞穂区萩山町一丁目11他9筆	平成20	2,500	618	RC造、地上1階	瑞穂児童館
9	熱田福祉会館	熱田区旗屋二丁目9番20号	平成3	546	463	LGS造、地上2階	
10	中川福祉会館	中川区八幡本通2丁目40番地	昭和50	1,345	649	RC造、地上2階	中川児童館
11	港福祉会館	港区寛政町7丁目28番地	昭和49	4,629	612	RC造、地上2階	港児童館
12	笠寺福祉会館	南区白雲町57番地	昭和44	2,178	853	RC造、地上1階	
13	守山福祉会館	守山区小幡一丁目3番15号	昭和47	2,606	681	RC造、地上2階	守山児童館
14	緑福祉会館	緑区相原郷二丁目701番地	昭和49	1,989	592	RC造、地上2階	緑児童館
15	名東福祉会館	名東区亀の井二丁目201番地	昭和53	2,940	656	RC造、地上1階	名東児童館
16	天白福祉会館	天白区池場五丁目1801番地	昭和53	2,508	611	RC造、地上1階	天白児童館

熱田福祉会館は平成26年3月に熱田区四番二丁目10番10号に移転
(敷地面積：1,759㎡ 延床面積：651㎡ 構造・階数：RC構造、地上2階 併設施設：熱田児童館)

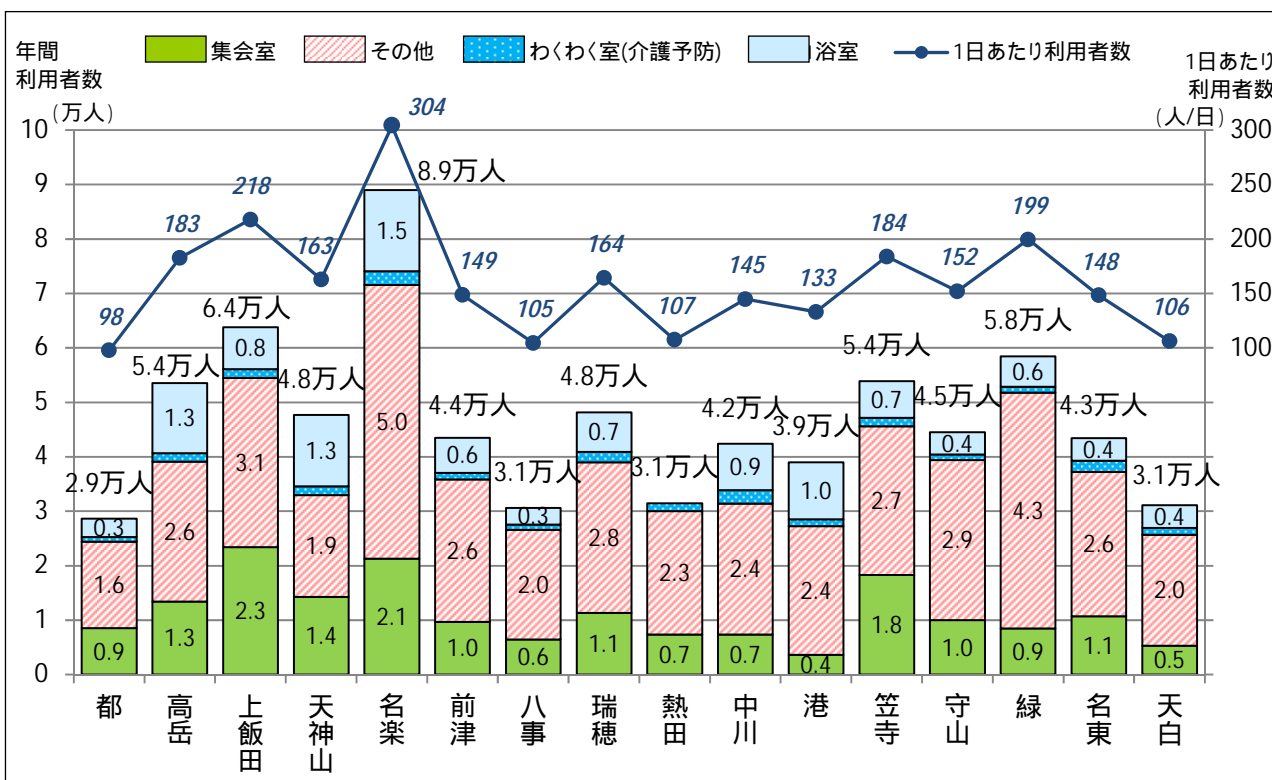
ウ 築年別整備状況

市全体で16施設(1万1,386㎡)であり、築40年以上経過した施設は7施設(5,548㎡)、築30年以上経過した施設は5施設(3,120㎡)、築20年以上経過した施設は1施設(463㎡)となっています。



エ 年間利用者数

都福祉会館の約2.9万人から名楽福祉会館の約8.9万人となっています。



オ コスト状況

施設別年間コストは、中川福社会館の3,435万円から名楽福社会館の4,825万円となっています。

利用者1人当たりコストは、名楽福社会館の542円/人から都福社会館の1,239円/人です。

(千円)

区分		都	高岳	上飯田	天神山	名楽	前津	八事	瑞穂
コスト	施設運営費	55	0	0	0	66	0	0	0
	その他事業運営費	0	0	0	0	0	0	0	0
	指定管理料	34,978	37,421	38,788	37,611	41,609	37,165	36,903	35,586
	減価償却費	467	3,288	1,137	909	6,575	698	940	2,564
計		35,500	40,709	39,925	38,520	48,250	37,863	37,843	38,150
収入	使用料収入	0	0	0	0	0	0	0	0
	その他収入	0	0	0	0	0	0	0	0
計		0	0	0	0	0	0	0	0
利用者1人あたりコスト (円/人)		1,239	761	626	807	542	870	1,235	792

区分		熱田	中川	港	笠寺	守山	緑	名東	天白
コスト	施設運営費	0	0	0	0	0	0	0	0
	その他事業運営費	0	0	0	0	0	0	0	0
	指定管理料	34,137	32,642	37,128	36,607	36,521	37,012	32,717	33,507
	減価償却費	1,744	1,705	1,326	1,282	1,111	1,347	1,686	1,580
計		35,881	34,347	38,454	37,889	37,632	38,359	34,403	35,087
収入	使用料収入	0	0	0	0	0	0	0	0
	その他収入	0	0	76	0	0	0	0	0
計		0	0	76	0	0	0	0	0
利用者1人あたりコスト (円/人)		1,140	810	987	703	845	656	792	1,129

(24) 老人ホーム

さまざまな事情により、家庭で生活できない高齢者の方のお世話をする施設

施設概要	施設数	7 施設	平均築年数	29 年	
	平均敷地面積	10,947 m ²	平均延床面積	5,311 m ²	
	主な諸室				
	主な施設利用料		管理形態	直営 3施設 指定管理 4施設	
	運営人員	市職員 183人 指定管理職員 72人	主な開館時間	0:00 ~ 24:00	
	平均開館日数	365日	定休日		
利用状況			施設群合計	1施設あたり	
	定員	特別養護老人ホーム	300人	300人	
		養護老人ホーム	370人	185人	
		軽費老人ホーム	490人	123人	
	入所者数	特別養護老人ホーム	281人	281人	
		養護老人ホーム	334人	167人	
		軽費老人ホーム	437人	109人	
	入所率	特別養護老人ホーム	93.6%	93.6%	
		養護老人ホーム	90.3%		
軽費老人ホーム		89.2%			
コスト状況	特別養護老人ホーム	年間コスト	支出(A) (施設運営費等)	12億6,591万円	12億6,591万円
			収入(B) (使用料収入等)	9億2,054万円	9億2,054万円
			税負担額(A-B)	3億4,537万円	3億4,537万円
		利用者1人あたりコスト	<p>総コスト450万円</p> <p>施設運営費 438万円 その他経費 12万円 税負担額 122万円 使用料収入等 328万円</p>		
	養護老人ホーム	年間コスト	支出(A) (指定管理料等)	7億4,966万円	3億7,483万円
			収入(B) (使用料収入等)	9,199万円	4,560万円
			税負担額(A-B)	6億5,767万円	3億2,923万円
		利用者1人あたりコスト	<p>総コスト224万円</p> <p>施設運営費 208万円 その他経費 16万円 税負担額 196万円 徴収金 28万円</p>		

コスト状況	軽費養護老人ホーム	年間コスト	支出(A) (指定管理料等)	7億9,546万円	1億9,887万円						
			収入(B) (使用料収入等)	3億4,839万円	8,710万円						
			税負担額(A-B)	4億4,707万円	1億1,177万円						
	利用者1人あたりコスト	<p style="text-align: center;">総コスト182万円</p> <table border="1" style="margin-left: auto; margin-right: auto;"> <tr> <td colspan="2" style="text-align: center;">指定管理委託料 167万円</td> <td style="text-align: center;">その他経費 15万円</td> </tr> <tr> <td style="text-align: center;">使用料 80万円</td> <td colspan="2" style="text-align: center;">税負担額 102万円</td> </tr> </table>				指定管理委託料 167万円		その他経費 15万円	使用料 80万円	税負担額 102万円	
指定管理委託料 167万円		その他経費 15万円									
使用料 80万円	税負担額 102万円										
まとめ	<ul style="list-style-type: none"> ✓ 平均築年数 29 年となっている。 										
備考	<ul style="list-style-type: none"> ✓ 特別養護老人ホームは、厚生院の 1 施設となっている。 ✓ 養護老人ホームは、寿楽荘、寿荘の 2 施設となっている。 ✓ 軽費老人ホームは、清風荘、安田荘、きよすみ荘、緑寿荘の 4 施設となっている。 ✓ 平均敷地面積については、敷地内に複数の施設が混在する場合も、敷地全体の面積を用いて算出している。 										

ア 市内配置図

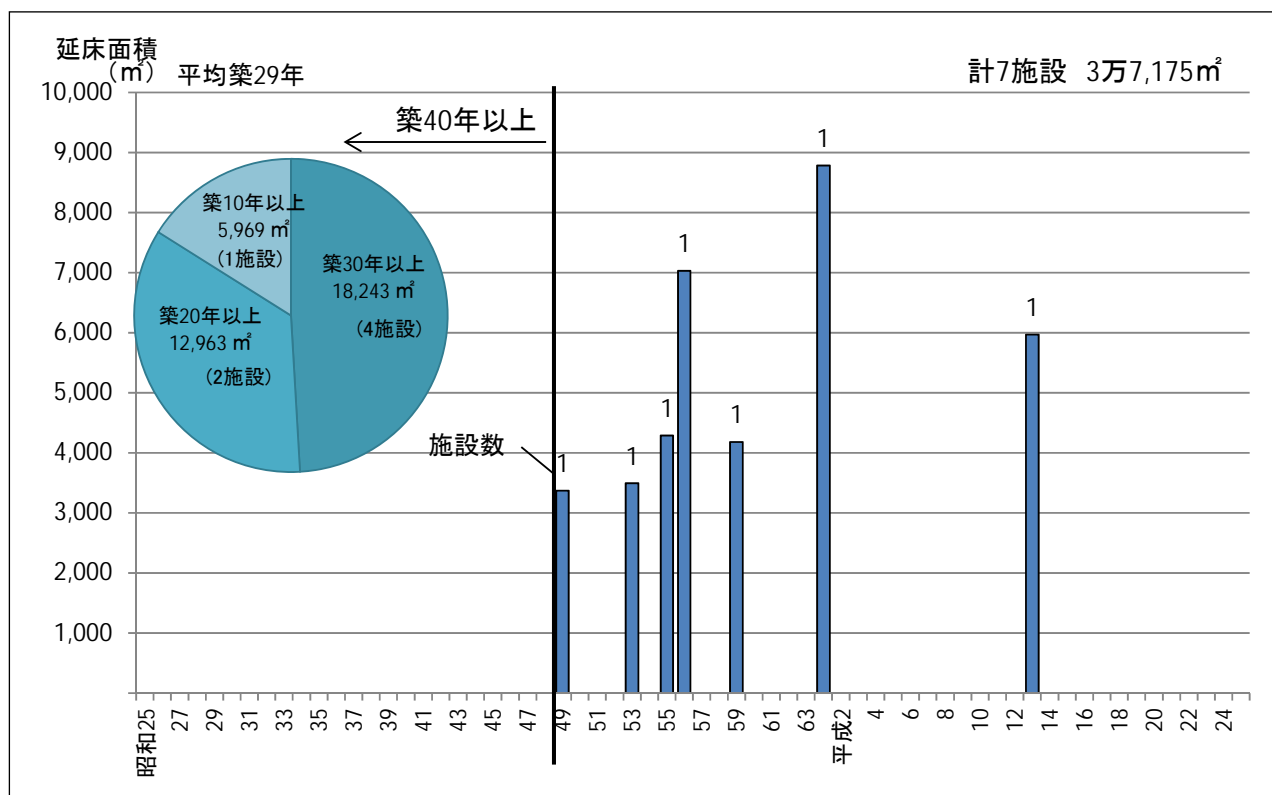


イ 施設一覧

No	施設名称	所在地	建築年度 (年度)	敷地面積 (㎡)	延床面積 (㎡)	構造・階数 (主たる建物)	定員 (人)	入所者数 (人)	併設施設
1	厚生院(特養)	名東区勢子坊二丁目1501	昭和56	21,951	7,031	RC造、地上5階	300	281	医療保護施設(附属病院)、 救護施設
2	寿楽荘(養護)	守山区大字下志段味字長廻間 2280-12	昭和59	17,919	4,181	RC造、地上2階	120	114	
3	寿荘(養護)	天白区植田二丁目201	平成元	14,660	8,782	RC造、地上3階	250	220	
4	清風荘(軽費)	千種区香流橋一丁目2番26号	平成13	4,050	5,969	RC造、地上6階	160	147	デイサービスセンター香流橋
5	安田荘(軽費)	昭和区安田通2-4-2	昭和53	2,711	3,494	SRC造、地上9階	100	99	
6	きよすみ荘(軽費)	港区秋葉一丁目130-2	昭和55	6,000	4,334	RC造、地上4階	130	101	
7	緑寿荘(軽費)	守山区小幡北1902	昭和49	9,336	3,384	RC造、地上3階	100	90	

ウ 築年別整備状況

市全体で7施設(3万7,175㎡)であり、築30年以上経過した施設は4施設(1万8,243㎡)、築20年以上経過した施設は2施設(1万2,963㎡)、築10年以上経過した施設は1施設(5,969㎡)となっています。



エ コスト状況

厚生院（特養）が12億6,591万円、寿楽荘が2億6,159万円、寿荘4億8,807万円、軽費老人ホームの年間コストは、安田荘の1億8,666万円から清風荘の2億1,589万円となっています。

特別養護老人ホーム (千円)

区分		厚生院
コスト	施設運営費	1,231,693
	その他事業運営費	0
	減価償却費	34,212
計		1,265,905

養護老人ホーム (千円)

区分		寿楽荘	寿荘
コスト	施設運営費	244,882	448,672
	その他事業運営費	0	0
	減価償却費	16,711	39,395
計		261,593	488,067

収入	使用料収入	48,264
	その他収入	872,271
計		920,535
利用者1人あたりコスト (円/人)		4,505,000

収入	徴収金収入	29,298	61,037
	その他収入	462	1,196
計		29,760	62,233
利用者1人あたりコスト (円/人)		2,294,675	2,218,486

軽費老人ホーム (千円)

区分		清風荘	安田荘	きよすみ荘	緑寿荘
コスト	施設運営費	0	0	0	23,940
	その他事業運営費	0	0	0	0
	指定管理料	215,891	174,499	180,492	161,057
	減価償却費	0	12,159	17,042	10,381
計		215,891	186,658	197,534	195,378
収入	使用料収入	116,778	78,461	80,023	73,125
	その他収入	0	0	0	0
計		116,778	78,461	80,023	73,125
利用者1人あたりコスト (円/人)		1,468,646	1,885,434	1,955,782	2,170,867

(2 5) その他 (老人福祉施設)

高年大学鯉城学園	高齢者に学習の場を提供し、地域活動を推進する人材を養成する施設
高齢者就業支援センター	高齢者を対象に、就業に関する相談や情報提供、技能講習等を行う施設
老人いこいの家	市内在住の60歳以上の方を対象に、入浴事業やレクリエーション活動の場の提供を行っている施設
休養温泉ホーム松ヶ島	高齢者や障害者等が低廉な料金で利用できる保健休養施設

ア 市内配置図



イ 施設概要

施設名称	所在地	建築年度 (年度)	築年数 (年)	敷地面積 (㎡)	延床面積 (㎡)	管理形態	利用状況		コスト状況 (千円)				
							利用者数 (人)	利用率	市支出 (A)	指定 管理者 独自経費	市収入 (B)	利用 料金等	(A-B)
高年大学鯉城学園	中区栄一丁目23番13号	平成7	18	2,470	6,236	指定管理	194,551	81%	211,970		2,190		209,780
高齢者就業支援センター	昭和区御器所3丁目地内	平成6	19	8,717	2,918	指定管理	35,728	55%	117,293		355		116,938
老人いこいの家	中川区下之一色町字宮分19番地	平成9	16	1,197	149	指定管理	7,080	-	5,663		0		5,663
休養温泉ホーム松ヶ島 (職員宿舍含む)	三重県桑名市長島町松ヶ島700番地の12	昭和55	33	20,846	4,344	指定管理	72,973	83%	218,876		72,037		146,839

利用率は、コマ数で算出

休養温泉ホーム松ヶ島の利用者数、利用率は、宿泊率を表す

(2 6) 障害者福祉施設

精神保健福祉センター	精神障害者に対する専門的知識及び技術を必要とする相談・指導、判定等を実施する施設
身体障害者更生相談所	身体障害者に対して、専門的知識及び技術に基づいた相談・判定等を行う施設
総合リハビリテーションセンター	身体障害者に対し専門的かつ総合的なりハビリテーションを行うとともに、障害者や高齢者に対しスポーツ活動の場を提供する施設
知的障害者更生相談所	知的障害者に関する相談に応じるとともに、専門的知識及び技術を必要とする判定・指導等を実施する施設
障害者スポーツセンター	障害者スポーツ教室の開催や障害者スポーツの医事相談等を実施している施設
希望荘	在宅で生活することが困難な知的障害者に日中活動と併せて、食事・入浴・排せつなどの介護を行う施設

ア 市内配置図



イ 施設概要

施設名称	所在地	建築年度 (年度)	築年数 (年)	敷地面積 (㎡)	延床面積 (㎡)	管理形態	利用状況		コスト状況 (千円)				
							利用者数 (人)	利用率	市支出 (A)	指定管理者 独自経費	市収入 (B)	利用 料金等	(A-B)
精神保健福祉センター	中村区名楽町4丁目7番地の18	平成12	13	5,539	951	直営	-	-	147,754		4,144		143,610
身体障害者更生相談所	瑞穂区弥富町字密柑山1番地の2	平成元	24	13,492	794	直営	-	-	277,699		0		277,699
総合リハビリテーションセンター	瑞穂区弥富町字密柑山1番地の2	平成元	24		13,128	指定管理	93,431	84%	2,737,166		1,451,815		1,285,351
知的障害者更生相談所	熱田区千代田町20-26	平成10	15	1,321	400	直営	-	-	54,334		0		54,334
障害者スポーツセンター	名東区勢子坊二丁目1501番地	昭和55	33	6,781	4,413	指定管理	132,456	57%	224,046		75		223,971
希望荘	天白区植田山二丁目101	昭和42	46	8,250	2,147	直営	67	74%	319,726		0		319,726

利用率は、コマ数で算出（希望荘を除く）

希望荘の利用者数、利用率は、入所者数、入所率を表す

(27) 保護施設等

厚生院	身体上又は、精神上の障害により日常生活を営むのに支障のある要保護の方が入所し、障害の程度に応じて対応できるよう、生活の支援を行う救護施設と、医療を必要とする要保護の方に医療の給付を行う医療保護施設を併設（このほか特別養護老人ホームを併設）した施設
植田寮	著しい障害等があり日常生活を営むことが困難な人の援助を行う「救護施設」と身体上又は精神上の理由により養護及び生活指導を必要とする人の援助を行う「更生施設」の複合施設
笹島寮	身体上又は精神上の理由により養護及び生活指導を必要とする要保護者を入所させて生活扶助を行い、生活指導や就労支援を通じて自立した生活を目指す更生施設
熱田荘	住居のない要保護者の世帯に対して、宿所（一時的に住む場所）を提供し、自立更生させることを目的とした施設
旧船見寮	住居がないものに対して、年末年始に無料宿泊所を提供する施設

ア 市内配置図



イ 施設概要

施設名称	所在地	建築年度 (年度)	築年数 (年)	敷地面積 (㎡)	延床面積 (㎡)	管理形態	利用状況		コスト状況 (千円)				
							入所者数 (人)	入所率	市支出 (A)	指定 管理者 独自経費	市収入 (B)	利用 料金等	(A-B)
厚生院 (救護施設)	名東区勢子坊二丁目1501	昭和56	32	21,951	1,833	直営	69	86%	300,233		167,810		132,423
厚生院 (医療保護施設)					59,699		80%	2,271,284		1,284,767		986,517	
植田寮	天白区植田山二丁目101番地	昭和41	47	28,787	6,075	直営	124	56%	562,220		25,512		536,708
笹島寮	中村区名駅南二丁目9-22	平成4	21	1,643	3,024	指定管理	48	80%	147,399		0		147,399
熱田荘	熱田区神宮四丁目9番14号	昭和43	45	2,144	1,851	指定管理	21	78%	29,391		0		29,391
旧船見寮	港区船見町46番地	昭和44	44	5,090	3,108	直営	107	-	33,744		0		33,744

熱田荘の入所者数は、世帯数を表す

旧船見寮の入所者数は、利用者数を表す

(2 8) その他 (社会福祉施設)

文化センター	社会福祉法に定める隣保事業を行う施設として設置・運営し、各種相談事業や地域社会における人権啓発の推進を行う施設
総合社会福祉会館	社会福祉法活動の振興及び市民福祉の向上を図るための施設

ア 市内配置図



イ 施設概要

施設名称	所在地	建築年度 (年度)	築年数 (年)	敷地面積 (㎡)	延床面積 (㎡)	管理形態	利用状況		コスト状況 (千円)				
							利用者数 (人)	利用率	市支出 (A)	指定管理者独自経費	市収入 (B)	利用料金等	(A-B)
西文化センター	西区栄生一丁目3番20号	昭和53	35	996	1,121	直営	25,695	80%	75,266		0		75,266
中文化センター	中区新栄三丁目32-13	昭和56	32	803	1,351	直営	22,834	69%	78,254		0		78,254
総合社会福祉会館	北区清水四丁目17-1	昭和57	31	8,168	4,053	指定管理	61,525	74%	55,581		1,269		54,312

利用率は、コマ数で算出

(3 1) 供給処理施設

ア 工場

焼却工場（４工場）	可燃ごみを焼却処理又は焼却・溶融処理する施設
焼却工場（鳴海工場）	可燃ごみ、破碎可燃物、破碎不燃物及び焼却工場から出る焼却灰の溶融処理を行う施設

(ア) 市内配置図



(イ) 施設概要

施設名称	所在地	建築年度 (年度)	築年数 (年)	敷地面積 (㎡)	延床面積 (㎡)	管理形態	設備規模	コスト状況 (千円)			
								市支出 (A)	指定 管理者 独自経費	市収入 (B)	利用 料金等 (A-B)
五条川工場	あま市中萱津奥野	平成15	10	37,809	29,033	直営	560t / 24h (灰溶融炉 70t / 24h)	2,210,625		234,905	1,975,720
富田工場	中川区吉津四丁目3208番地	平成元	24	24,678	20,565	直営	-	301,571		0	301,571
南陽工場	港区藤前二丁目101番地	平成 8	17	68,104	54,050	直営	1,500t / 24h	4,021,828		512,732	3,509,096
鳴海工場	緑区鳴海町字天白90	平成21	4	32,879	19,699	PFI (BTO)	530t / 24h	1,747,353		0	1,747,353
猪子石工場	千種区香流橋一丁目101番	平成13	12	21,825	24,151	直営	600t / 24h	1,666,881		374,654	1,292,227

イ 処分場

焼却灰等を適正に埋立てるとともに、汚水処理施設等の施設管理を行う施設

(ア) 市内配置図



(イ) 施設概要

施設名称	所在地	建築年度 (年度)	築年数 (年)	敷地面積 (㎡)	延床面積 (㎡)	管理形態	埋立面積 (㎡)	コスト状況 (千円)				
								市支出 (A)	指定 管理者 独自経費	市収入 (B)	利用 料金等	(A-B)
第一処分場	南区加福町1丁目1番地	平成15	10	30,664	885	直営	24,000	57,863		0		57,863
愛岐処分場	岐阜県多治見市諏訪町字 川西75	昭和56	32	10,900,000	1,998	直営	250,000	399,053		0		399,053

ウ その他 (供給処理施設)

小規模破碎施設	処分場に持ち込まれた市民搬入等のごみを破碎する施設
大江破碎工場	不燃ごみ・粗大ごみを破碎処理し、可燃物・不燃物及び鉄・アルミに選別する施設
港資源選別センター	容器包装リサイクル法に基づく容器包装廃棄物を再商品化するため、分別収集、選別等を行う施設
西資源センター	容器包装リサイクル法に基づく容器包装廃棄物を再商品化するため、分別収集、選別等を行う施設
南リサイクルプラザ	(リサイクル棟) 容器包装リサイクル法に基づく容器包装廃棄物を再商品化するため、分別収集、選別等を行う施設 (プラザ棟) ごみの発生抑制が再使用の意識啓発を図るため、粗大ごみの中でも修理が容易な家具類を回収し、修理・展示・販売を行う施設
し尿作業場 (下飯田作業場) (内田橋作業場) (港作業場)	市内で発生した、し尿および浄化槽汚泥を適正に処分する施設

(ア) 市内配置図



(31)ウ その他(供給処理施設)

(イ)施設概要

施設名称	所在地	建築年度(年度)	築年数(年)	敷地面積(m ²)	延床面積(m ²)	管理形態	設備規模	コスト状況(千円)				
								市支出(A)	指定管理者独自経費	市収入(B)	利用料金等	(A-B)
小規模破碎施設	岐阜県多治見市諏訪町川西75	平成4	21	1,090,000	299	直営	20t/5h	11,024		0		11,024
大江破碎工場	港区本星崎町字南4047番地の13	平成8	17	27,465	31,046	直営	400t/5h	1,758,584		57,090		1,701,494
港資源選別センター	港区正徳町6丁目69番地の1	平成6	19	1,773	1,077	直営	空きびん20t/日 空き缶10t/日	238,775		0		238,775
西資源センター	西区新木町61番地及び十方町36番地の2	平成8	17	4,428	662	直営	空きびん30t/日 空き缶15t/日 ペットボトル4t/日	27,094		0		27,094
南リサイクルプラザ	南区元塩町6丁目8番地の5	平成17	8	6,828	2,331	直営	空きびん23t/日 空き缶13t/日 ペットボトル9t/日 紙バック2t/日	76,697		0		76,697
下飯田作業場	北区辻本通1丁目39番地	昭和47	41	8,434	256	直営	150kl/日	49,901		0		49,901
内田橋作業場	熱田区伝馬二丁目32番10号	昭和62	26	253	209	直営	150kl/日	32,041		0		32,041
港作業場	港区竜宮町21番地	平成5	20	1,341	1,095	直営	200kl/日	88,499		0		88,499

(3 2) 斎場・霊園

平和公園会館	墓参者及び公園利用者の休憩所
みどりが丘公園会館 (みどりが丘公園)	緑につつまれた魅力ある都市計画墓園の利用者の休憩スペース等
八事霊園・斎場	斎場については、大正4年6月から使用を開始し、改築・改良を重ね、現在は、天然ガスを燃料とし、火葬設備の自動化、排煙の無煙・無臭化など環境に配慮した施設
八事霊園納骨堂	ロッカー形式の納骨壇を有し、墓地等に焼骨を埋蔵するまでの間、一時保管する施設

ア 市内配置図



イ 施設概要

施設名称	所在地	建築年度 (年度)	築年数 (年)	敷地面積 (㎡)	延床面積 (㎡)	利用状況		コスト状況 (千円)				
						利用者数 (人)	利用率	市支出 (A)	指定 管理者 独自経費	市収入 (B)	利用 料金等	(A-B)
平和公園会館	千種区平和公園、 田代町、東明町地内	昭和63	25	7,593	605	89,391	-	7,092		0		7,092
みどりが丘公園会館 (みどりが丘公園)	緑区鳴海町字笹塚 17番地	平成12	13	600,000	881	44,865	-	211,642		591,461		-379,819
八事霊園・斎場	天白区天白町大字 八事字裏山69番地	昭和44	44	16,134	4,946	-	-	742,727		427,620		315,107
八事霊園納骨堂	天白区天白町大字 八事字裏山27番地	昭和42	46	1,426	593	2,091	-	1,205		988		217

八事霊園納骨堂の減価償却費は、霊園・斎場を含む

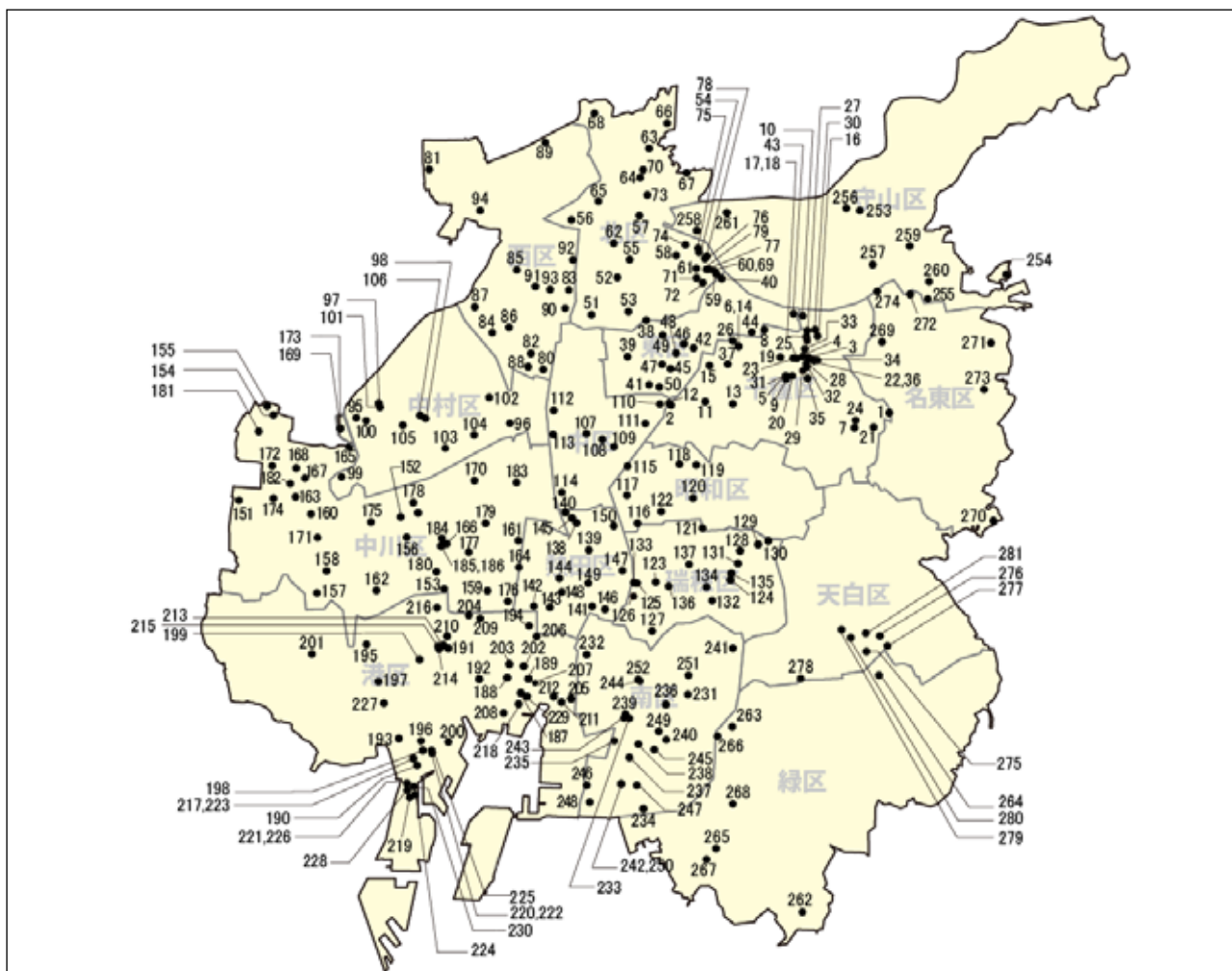
(3 3) 市営住宅等

ア 市営住宅

国の補助を受けて名古屋市が建設及び借上げを行い、住宅に困窮する低所得者層等に賃貸・転貸する住宅

施設概要	施設数	281 施設	平均築年数	29 年			
	平均敷地面積	1万5,804 m ²	平均延床面積	1万6,389 m ²			
	家賃	収入区分による	管理形態	管理代行・指定管理			
利用状況			施設群合計	1施設あたり			
	管理戸数		6万1,488戸	219戸/施設			
	入居戸数		5万6,736戸	202戸/施設			
	入居率		92%				
コスト状況	年間コスト	支出(A) (住宅管理費等)	202億4,969万円	7,206万円/施設			
		収入(B) (使用料収入等)	202億4,969万円	7,206万円/施設			
		税負担額	0円	0万円/施設			
	戸あたり 管理コスト	<p style="text-align: center;">総コスト 33万円/戸</p> <table border="1" style="margin-left: auto; margin-right: auto;"> <tr> <td style="text-align: center;">住宅管理費 17万円</td> <td style="text-align: center;">公債償還等 16万円</td> </tr> <tr> <td colspan="2" style="text-align: center;">使用料収入等 33万円</td> </tr> </table>			住宅管理費 17万円	公債償還等 16万円	使用料収入等 33万円
住宅管理費 17万円	公債償還等 16万円						
使用料収入等 33万円							
まとめ	<ul style="list-style-type: none"> ✓ 平均築年数 29 年となっている。 ✓ 入居率は 92%、平成 24 年度の一般募集の応募倍率は 18.4 倍となっている。 						
備考							

(ア) 市内配置図



(イ) 施設一覧

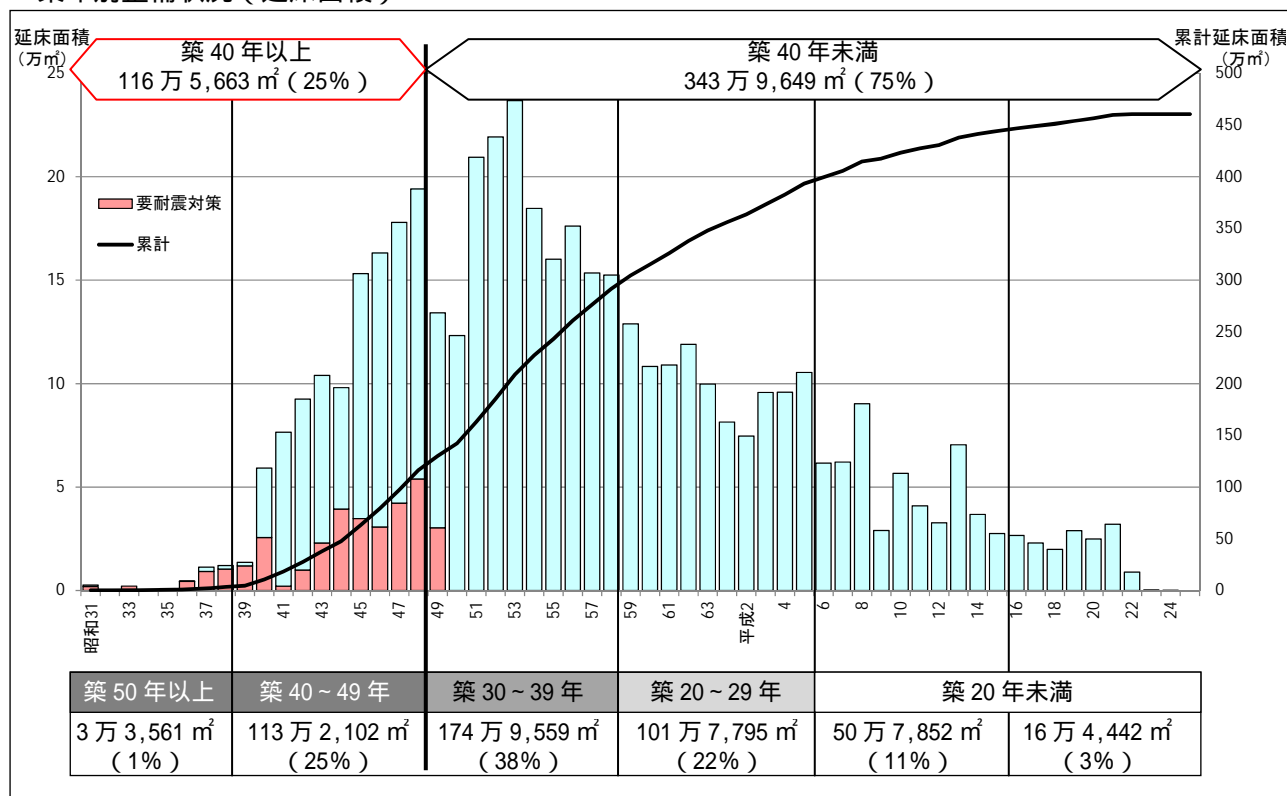
区	施設NO.	団地名	建築年度	築年数(年)	敷地面積(m ²)	延床面積(m ²)	管理戸数	区	施設NO.	団地名	建築年度	築年数(年)	敷地面積(m ²)	延床面積(m ²)	管理戸数
千種区	1	打越荘	昭和36年	52	27,099	17,272	296	千種区	25	霞ヶ丘シルバー住宅	平成9年	16	霞ヶ丘荘に含む	1,707	23
	2	元古井荘	昭和39年	49	1,207	1,709	40		26	萱場荘	平成9年	16	2,389	3,128	35
	3	南希望荘	昭和42年	46	19,183	6,287	120		27	新汁谷荘	平成10年	15	汁谷荘に含む	4,588	54
	4	中希望荘	昭和43年	45	2,434	5,908	95		28	はざま荘	平成10年	15	40,601	26,404	276
	5	西田代荘	昭和43年	45	6,959	6,157	114		29	はざまシルバー住宅	平成10年	15	はざま荘に含む	1,702	23
	6	新萱場荘	昭和44年	44	2,320	6,965	117		30	汁谷荘	平成12年	13	13,374	9,640	128
	7	西星ヶ丘荘	昭和48年	40	4,127	6,197	89		31	田代荘	平成13年	12	24,451	10,190	128
	8	宮ノ腰荘	昭和49年	39	8,956	14,097	203		32	金児荘	平成13年	12	47,394	30,620	318
	9	新楠荘	昭和51年	37	28,643	12,788	174		33	北十字荘	平成13年	12	21,189	5,469	60
	10	榎木荘	昭和51年	37	19,321	35,440	462		34	東希望荘	平成15年	10	7,847	5,869	75
	11	新仲田荘	昭和52年	36	713	3,320	39		35	徳川山荘	平成15年	10	22,913	8,964	109
	12	千種荘	昭和53年	35	2,152	8,914	108		36	希望ヶ丘荘	平成16年	9	11,254	2,389	28
	13	池下荘	昭和55年	33	6,139	15,925	186		37	仲田荘	平成17年	8	22,127	21,193	288
	14	新萱場西荘	昭和61年	27	673	1,943	21			計37施設		-	449,919	355,384	4,458
東区	15	神田荘	昭和62年	26	2,295	1,908	24	東区	38	東芳野荘	昭和43年	45	8,197	12,709	258
	16	東みかげ荘	平成2年	23	942	864	12		39	山吹荘	昭和42年	46	1,886	5,637	108
	17	西みかげ荘	平成2年	23	2,273	1,958	23		40	山田東荘	昭和44年	44	19,339	24,286	427
	18	北希望荘	平成3年	22	15,516	10,428	128		41	あおい荘	昭和46年	42	1,358	5,236	83
	19	南ヶ丘荘	平成5年	20	15,124	9,058	97		42	新出来荘	昭和51年	37	2,242	4,380	65
	20	楠荘	平成5年	20	29,992	21,712	209		43	砂田橋荘	昭和54年	34	9,075	13,642	160
	21	星ヶ丘荘	平成6年	19	2,177	3,024	37		44	前浪荘	昭和55年	33	32,944	28,287	336
	22	希望ヶ丘シルバー住宅	平成7年	18	希望ヶ丘荘に含む	1,969	21		45	筒井第一シティ住宅	平成3年	22	666	781	9
	23	霞ヶ丘荘	平成7年	18	38,135	29,355	292		46	新出来シティ住宅	平成8年	17	2,283	3,920	51
	24	シティ・ライフ星ヶ丘	平成8年	17	(民間より借上げ)	323	6		47	筒井第二シティ住宅	平成9年	16	654	1,218	14

(ウ) 築年別整備状況

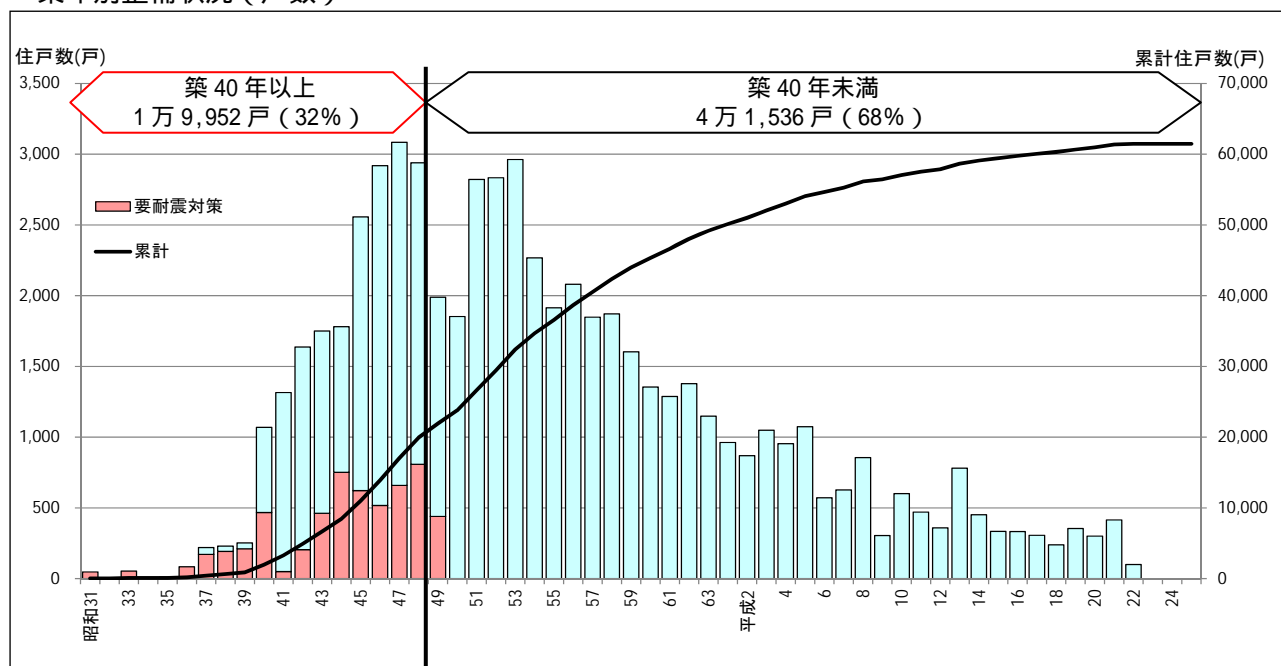
築40年以上経過した施設は116万5,663㎡(25%)、住戸ベースでは1万9,952戸(32%)となっています。

昭和30年代から50年代にかけて市の人口増加とともに住宅不足を背景として、市営住宅の大量建設が行われ、管理戸数が急増してきました。近年は、老朽化した市営住宅の建替えを行っており、管理戸数はほぼ横ばいとなっています。昭和45年から48年、昭和51年から53年に建設されたものが最も多く、年間2,500戸を超えています。建設時期が集中しているため、一斉に更新時期を迎えることが予想されます。

< 築年別整備状況 (延床面積) >

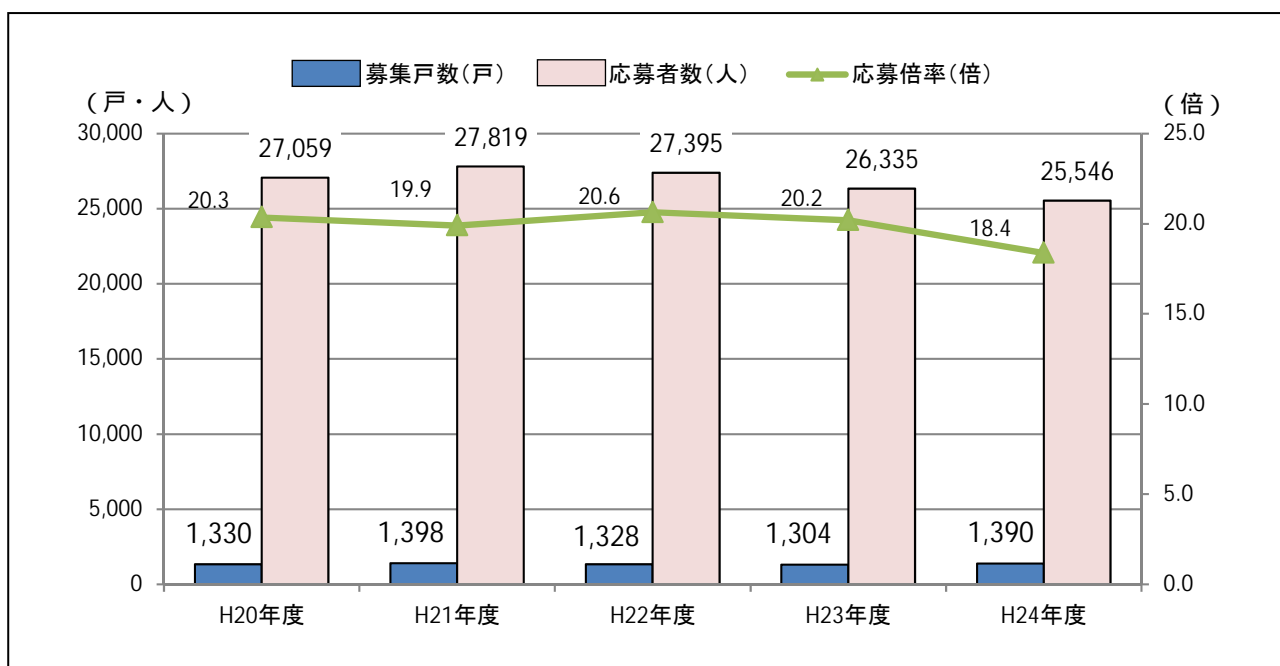


< 築年別整備状況 (戸数) >



(エ) 一般募集の応募状況

募集戸数は、平成 20 年度から平成 24 年度にかけて多少の増減はあるものの、応募者数は微減傾向であるため、応募倍率は微減傾向となっています。



(オ) コスト状況

市営住宅のコスト状況は、202 億 4,969 万円です。それに対して収入は、202 億 4,969 万円となっています。

戸あたり管理コストは、32 万 9,000 円となっています。

(千円)

区分		市営住宅
住宅管理費等	住宅管理にかかるコスト (管理代行料等)	10,193,711
	公債償還等	10,055,975
合 計		20,249,686
収入	使用料収入	17,841,401
	その他	2,408,285
	合 計	20,249,686
戸あたり管理コスト(千円/戸)		329

イ 定住促進住宅

「特定優良賃貸住宅の供給の促進に関する法律」等に基づき国の補助を受けて建設したもので、中堅所得者層に供給する住宅

施設概要	施設数	39 施設		平均築年数	19 年
	平均敷地面積	1万9,442 m ²		平均延床面積	4,949 m ²
	家賃	59,500円～113,300円		管理形態	指定管理
利用状況			施設群合計	1施設あたり	
	管理戸数		1,832戸	47戸/施設	
	入居戸数		1,700戸	44戸/施設	
	入居率		93%		
コスト状況	年間コスト	支出(A) (住宅管理費等)	22億8,055万円	5,848万円/施設	
		収入(B) (使用料収入等)	16億9,206万円	4,339万円/施設	
		税負担額	5億8,849万円	1,509万円/施設	
	戸あたり管理コスト	<p style="text-align: center;">総コスト 124万円/戸</p>			
まとめ	<ul style="list-style-type: none"> ✓ 平均築年数19年となっている。 ✓ 入居率は93%となっている。 				
備考					

(ア) 市内配置図



(イ) 施設一覧

区	施設NO.	団地名	建築年度	築年数(年)	敷地面積(m ²)	延床面積(m ²)	管理戸数	区	施設NO.	団地名	建築年度	築年数(年)	敷地面積(m ²)	延床面積(m ²)	管理戸数
千種区	1	シティファミリー霞ヶ丘	平成 9年	16	38,135	3,338	32	中川区	21	シティファミリー江松	平成 7年	18	2,465	4,320	36
	計1 施設			-	38,135	3,338	32		22	シティファミリー吉良	平成 8年	17	10,081	15,004	146
北区	2	喜惣治荘	平成 3年	22	82,029	961	12	港区	23	シティファミリー宮田	平成13年	12	82,501	4,066	40
	3	シティファミリー上飯田	平成 8年	17	18,984	5,244	63		計9 施設			-	201,868	45,853	450
西区	4	稲生荘	平成 3年	22	1,149	946	12	24	港北南荘	平成元年	24	11,018	4,013	50	
	5	比良荘	平成 5年	20	41,998	3,972	42	25	シティファミリー稲永	平成 8年	17	4,959	2,961	28	
中川区	6	貝田荘	平成 6年	19	6,353	2,871	27	26	シティファミリー鴨浦	平成 8年	17	8,510	5,673	50	
	7	シティファミリー名塚	平成 6年	19	3,842	6,420	50	27	シティファミリー東稲永	平成11年	14	40,185	2,817	24	
中川区	8	シティファミリー中小田井	平成 7年	18	14,671	16,977	154	28	シティファミリーみなど	平成18年	7	53,325	4,600	40	
	計5 施設			-	68,013	31,186	285	計5 施設			-	117,997	20,064	192	
中川区	9	シティファミリー向島	平成 8年	17	6,824	5,594	53	南区	29	鶴田荘	昭和61年	27	18,379	518	6
	計1 施設			-	6,824	5,594	53	計1 施設			-	18,379	518	6	
中川区	10	正木荘	平成 8年	17	6,414	3,097	30	守山区	30	シティファミリー小幡北山	平成 8年	17	5,108	5,411	50
	11	シティファミリー丸の内	平成 6年	19	602	4,250	37		31	シティファミリー小幡駅前	平成 8年	17	3,551	3,632	25
中川区	12	シティファミリー栄	平成10年	15	3,222	2,890	27	32	シティファミリー小幡宮ノ腰	平成11年	14	7,686	9,287	86	
	計3 施設			-	10,238	10,237	94	33	エコビレッジ志段味	平成20年	5	16,184	6,224	74	
昭和区	13	シティファミリー御器所	平成 6年	19	6,594	7,885	63	計4 施設			-	32,529	24,554	235	
	14	シティファミリー杖中	平成12年	13	1,535	2,837	24	緑区	34	シティファミリー小坂	平成 6年	19	5,601	6,947	58
計2 施設			-	8,129	10,722	87	35		シティファミリー鳴海小森	平成13年	12	4,002	6,925	60	
中川区	15	春田荘	平成 5年	20	59,046	5,030	44	計2 施設			-	9,603	13,872	118	
	16	打出荘	平成 3年	22	14,118	963	12	名東区	36	天神下荘	昭和61年	27	42,319	3,893	48
17	丸米荘	平成 4年	21	4,691	2,306	23	37		シティファミリー上社	平成 6年	19	6,785	10,589	76	
中川区	18	たかはた荘	平成 6年	19	20,252	6,440	60	計2 施設			-	49,104	14,482	124	
	19	シティファミリー上流	平成 5年	20	4,505	4,312	47	38	一つ山荘	昭和62年	26	95,370	5,903	75	
20	清船荘	平成 5年	20	4,209	3,412	42	39	西入荘	昭和62年	26	1,025	502	6		
計2 施設			-	96,395	6,405	81	計2 施設			-	96,395	6,405	81		
合計									39 施設		-	758,227	193,030	1,832	

平成 25 年 3 月 31 日時点で公用開始しているものである。

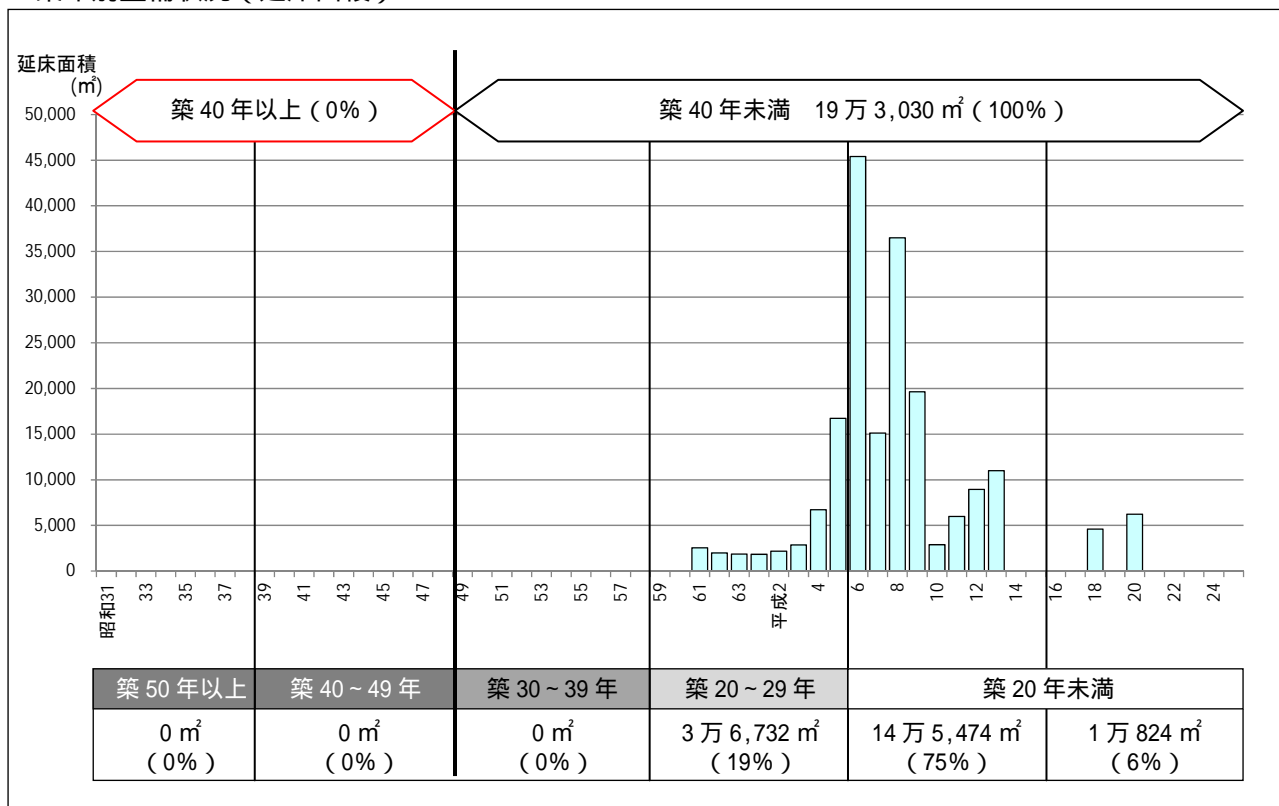
市営住宅と定住促進住宅の混合施設において、集会所等の共有している付属施設は市営住宅に含む。

市営住宅と定住促進住宅が合築している場合は、戸数により案分して延床面積を算出している。

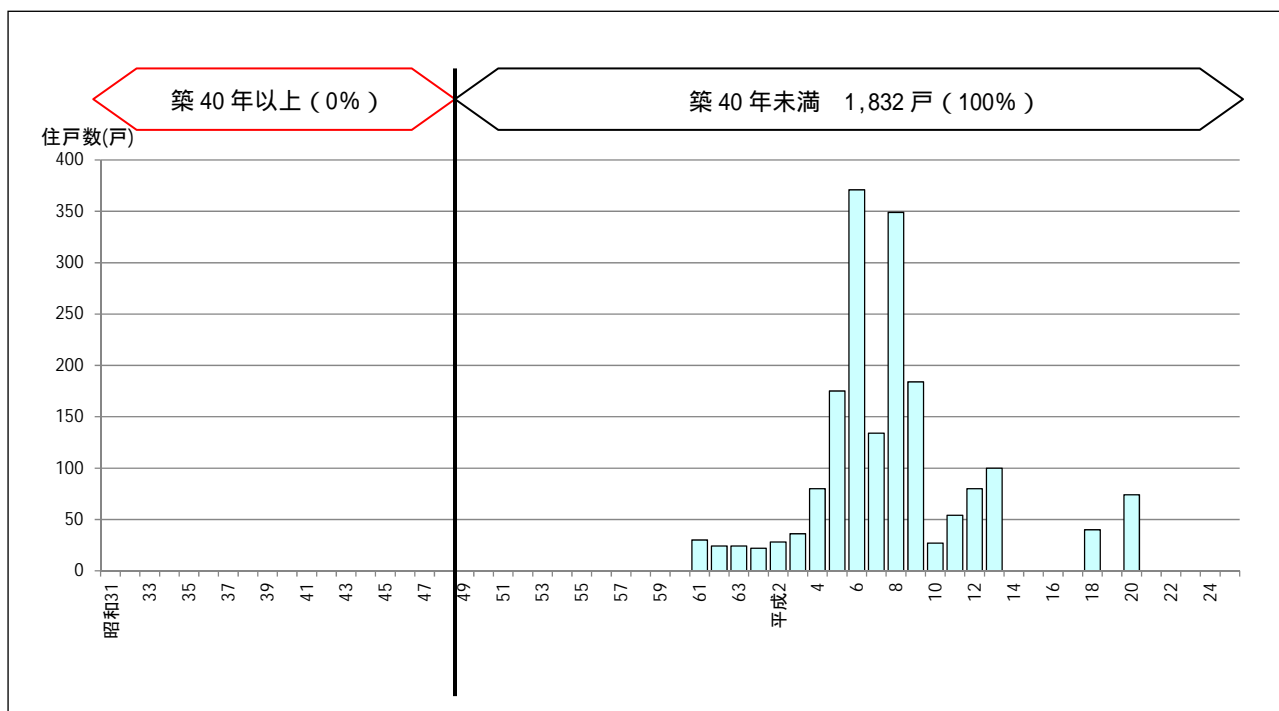
(ウ) 築年別整備状況

全ての施設が築 30 年未満の施設となっています。

< 築年別整備状況 (延床面積) >



< 築年別整備状況 (戸数) >



(エ) 応募状況

平成 24 年度から先着順受付を実施しています。

(オ) コスト状況

定住促進住宅のコスト状況は、22 億 8,055 万円です。それに対して収入は、16 億 9,206 万円となっています。

戸あたり管理コストは、124 万 5,000 円となっています。

(千 円)

区分		定住促進住宅
住宅管理費等	住宅管理にかかるコスト (指定管理料等)	396,768
	公債償還等	1,883,778
合 計		2,280,546
収入	使用料収入	1,604,729
	その他	87,327
	合 計	1,692,056
戸あたり管理コスト(千円/戸)		1,245

(34)庁舎

ア 市役所、区役所・支所

(ア)市内配置図(市役所、区役所・支所)



(イ)施設概要

(市役所)

施設名称	所在地	建築年度 (年度)	築年数 (年)	敷地面積 (㎡)	延床面積 (㎡)	コスト状況 (千円)				
						市支出 (A)	指定管理者 独自経費	市収入 (B)	利用 料金等	(A-B)
本庁舎	中区三の丸三丁目1番1号	昭和8	80	20,757	25,732	1,221,145	/	0	/	1,221,145
西庁舎	中区三の丸二丁目3番1号	昭和41	47	8,340	33,863					
東庁舎	中区三の丸三丁目1番1号	昭和60	28	20,757	24,072					
職員健康管理センター	中区三の丸三丁目1番1号	昭和47	41	20,757	1,674	26,720	/	0	/	26,720

(区役所・支所)

施設名称	所在地	建築 年度 (年度)	築年数 (年)	敷地 面積 (㎡)	延床 面積 (㎡)	コスト状況 (千円)			
						市支出 (A)	指定管理者 独自経費	市収入 (B)	利用 料金等 (A-B)
千種区役所	千種区覚王山通8丁目37番地	昭和44	44	3,513	7,108	52,911		0	52,911
東区役所	東区筒井一丁目7番74号	昭和45	43	3,306	6,087	49,003		0	49,003
北区役所	北区清水四丁目17番1号	昭和57	31	8,168	6,597	72,521		0	72,521
北区役所 楠支所	北区楠二丁目974番地	昭和49	39	4,392	1,023	8,122		0	8,122
西区役所	西区花の木二丁目1801番地	平成21	4	6,911	8,314	96,146		0	96,146
西区役所 山田支所	西区八筋町358-2	平成17	8	3,576	2,787	32,852		0	32,852
中村区役所	中村区竹橋町36番31号	昭和39	49	2,940	6,976	75,586		0	75,586
中区役所	中区栄四丁目1番8号	平成3	22	3,426	12,509	210,229		0	210,229
昭和区役所	昭和区阿由知通3丁目19番地	平成5	20	3,644	9,417	120,655		0	120,655
瑞穂区役所	瑞穂区瑞穂通3丁目32番地	平成7	18	3,517	10,135	150,928		0	150,928
熱田区役所	熱田区神宮三丁目1番15号	平成13	12	8,500	9,330	122,288		0	122,288
中川区役所	中川区高畑一丁目223番地	昭和49	39	9,984	6,858	70,998		0	70,998
中川区役所 富田支所	中川区春田三丁目215番地	平成2	23	6,847	1,631	12,720		0	12,720
港区役所	港区港明一丁目12番20号	昭和56	32	6,320	6,329	73,096		0	73,096
港区役所 南陽支所	港区春田野三丁目1801番地	昭和50	38	5,810	1,162	10,062		0	10,062
南区役所	南区前浜通3丁目10番地	平成11	14	4,664	11,099	133,890		0	133,890
守山区役所	守山区小幡一丁目3番1号	昭和45	43	8,639	5,329	76,025		0	76,025
守山区役所 志段味支所	守山区大字下志段味字横堤 1390番地の1	昭和59	29	8,724	1,055	32,273		0	32,273
緑区役所	緑区青山二丁目15番地	昭和48	40	9,111	6,140	59,248		0	59,248
緑区役所 徳重支所	緑区鳴海町字徳重18番地の41	平成21	4	10,048	2,946	39,892		0	39,892
名東区役所	名東区上社二丁目50番地	昭和50	38	7,778	6,404	64,630		0	64,630
天白区役所	天白区鳥田二丁目201番地	昭和50	38	8,437	5,740	59,585		0	59,585

(3 5) 事業所

ア 保健所

市民の生活と健康を守るため、疾病予防、健康増進、環境衛生の向上等に関する公衆衛生活動を行う施設

(ア) 市内配置図



(イ) 施設概要

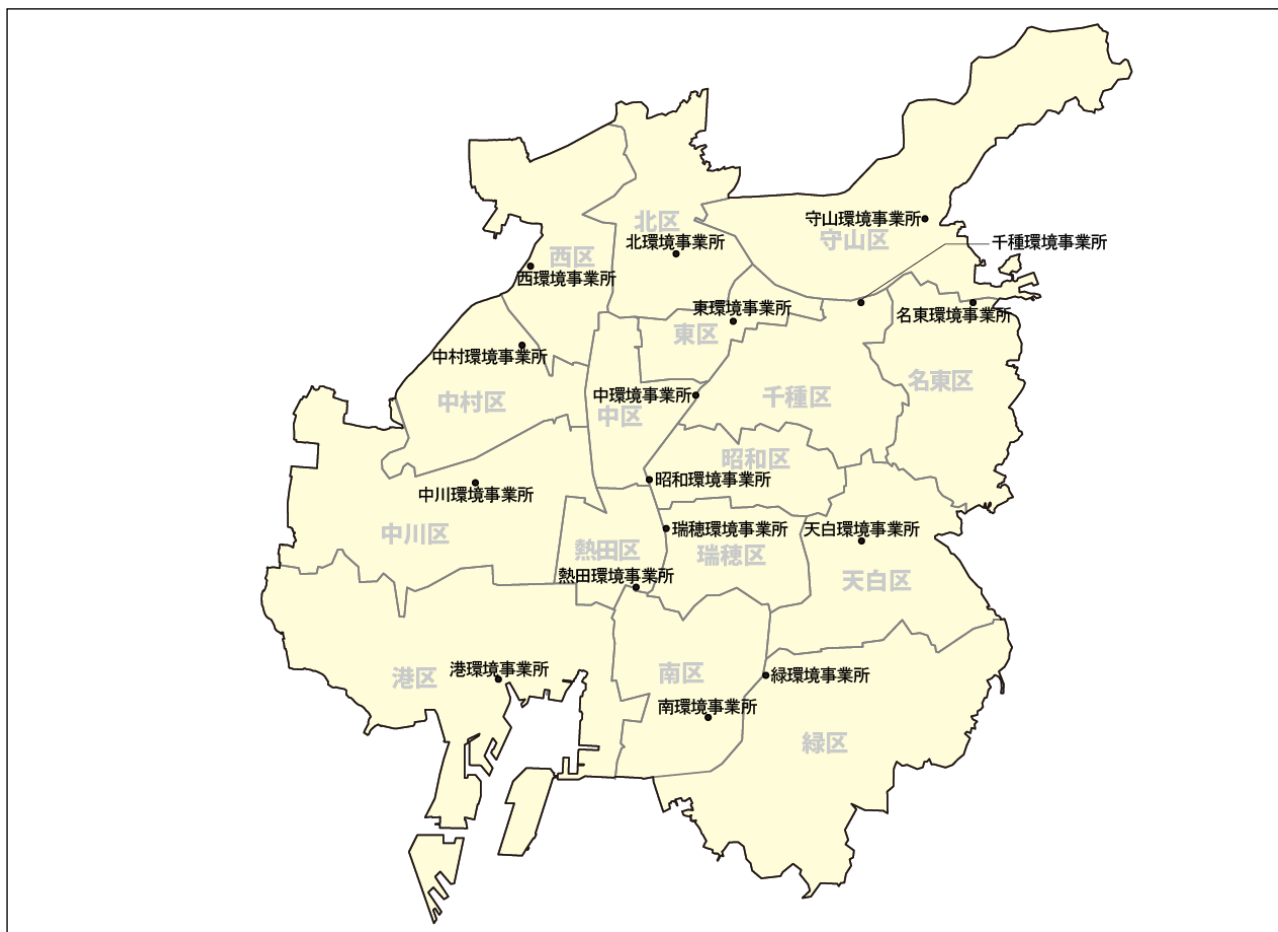
施設名称	所在地	建築年度 (年度)	築年数 (年)	敷地面積 (㎡)	延床面積 (㎡)	コスト状況 (千円)				
						市支出 (A)	指定管理者 独自経費	市収入 (B)	利用 料金等	(A-B)
千種保健所	千種区覚王山通8丁目37番地	昭和44	44	3,513	1,541	454,835		1,486		453,349
東保健所	東区筒井一丁目7番74号	昭和45	43	3,306	1,364	353,950		882		353,068
北保健所	北区清水四丁目17番1号	昭和57	31	8,168	1,544	434,377		1,822		432,555
北保健所 楠分室	北区楠二丁目974番地	平成元	24	4,392	453	31,531		0		31,531
西保健所	西区花の木二丁目1801番地	平成21	4	6,911	2,919	583,831		745		583,086
西保健所 山田分室	西区八筋町161番1	平成元	24	1,064	466	31,519		0		31,519
中村保健所	中村区名楽町4丁目7番地の18	平成12	13	5,539	2,369	528,191		38,120		490,071
中保健所	中区大須四丁目13番28号	昭和47	41	1,460	3,261	473,950		859		473,091
昭和保健所	昭和区阿由知通3丁目19番地	平成5	20	3,644	3,533	396,920		743		396,177
瑞穂保健所	瑞穂区田辺通3丁目45番地の2	平成16	9	2,175	2,263	356,640		1,360		355,280
熱田保健所	熱田区神宮三丁目1番15号	平成13	12	8,500	3,283	386,555		794		385,761
中川保健所	中川区高畑一丁目223番地	昭和49	39	9,984	1,815	541,074		1,673		539,401
中川保健所 富田分室	中川区春田三丁目215番地	昭和61	27	6,847	413	31,206		0		31,206
港保健所	港区港栄二丁目2番1号	平成2	23	1,580	3,021	638,610		2,148		636,462
港保健所 南陽分室	港区春田野三丁目1801番地	平成3	22	5,810	593	32,885		0		32,885
南保健所	南区東又兵衛町5丁目1番地の1	昭和62	26	4,224	2,266	687,998		1,220		686,778
守山保健所	守山区小幡一丁目3番1号	昭和45	43	8,639	1,880	424,516		1,675		422,841
守山保健所 志段味分室	守山区大字下志段味字横堤 1390番地の1	平成5	20	8,724	579	33,446		0		33,446
緑保健所	緑区相原郷一丁目715番地	平成8	17	3,775	4,035	563,974		1,724		562,250
緑保健所 徳重分室	緑区鳴海町字徳重18番地の41	平成21	4	10,048	791	34,587		0		34,587
名東保健所	名東区上社二丁目50番地	昭和51	37	7,778	1,464	502,268		1,522		500,746
天白保健所	天白区島田二丁目201番地	昭和50	38	8,437	1,490	385,802		1,329		384,473

中保健所は、平成25年5月に中区役所（中区栄四丁目1番8号）に移転

イ 環境事業所

ごみ、資源の収集や自己搬入の受付を行う施設

(ア) 市内配置図



(イ) 施設概要

施設名称	所在地	建築年度 (年度)	築年数 (年)	敷地面積 (㎡)	延床面積 (㎡)	コスト状況 (千円)			
						市支出 (A)	指定管理者 独自経費	市収入 (B)	利用 料金等 (A-B)
千種環境事業所	千種区香流橋一丁目1番77号	平成11	14	1,744	2,679	676,197		0	676,197
東環境事業所	東区出来町三丁目16番16号	平成7	18	2,101	1,653	447,264		0	447,264
北環境事業所	北区辻本通一丁目39番地	平成15	10	8,434	4,075	1,092,417		0	1,092,417
西環境事業所	西区南堀越二丁目4番70号	平成22	3	3,881	1,986	665,753		0	665,753
中村環境事業所	中村区佐古前町10番9号	昭和53	35	2,217	1,684	652,660		0	652,660
中環境事業所	中区新栄三丁目20番8号	昭和43	45	3,237	1,000	177,690		0	177,690
昭和環境事業所	昭和区福江二丁目10番12号	昭和51	37	2,147	1,264	487,127		0	487,127
瑞穂環境事業所	瑞穂区二野町6番29号	昭和48	40	2,556	1,393	577,489		0	577,489
熱田環境事業所	熱田区伝馬二丁目30番6号	平成2	23	1,337	1,415	164,518		0	164,518
中川環境事業所	中川区上高畑一丁目150番地	昭和50	38	6,470	1,829	1,147,114		0	1,147,114
港環境事業所	港区十一屋一丁目70番地の3	平成8	17	2,849	3,136	673,212		0	673,212
南環境事業所	南区元塩町6丁目8番地の6	平成10	15	5,000	2,530	648,723		0	648,723
守山環境事業所	守山区弁天が丘606番地	昭和52	36	3,829	1,852	745,313		0	745,313
緑環境事業所	緑区鳴海町天白90番地	平成5	20	32,879	3,569	1,014,003		0	1,014,003
名東環境事業所	名東区藤里町101番地	昭和51	37	3,640	1,269	623,368		0	623,368
天白環境事業所	天白区元八事五丁目231番地	昭和49	39	4,210	1,294	613,659		0	613,659

ウ 土木事務所

道路、河川、公園などの日々のパトロールや補修などの維持管理に加え、災害復旧活動など
防災活動拠点としての機能を果たす施設

(ア) 市内配置図



(イ) 施設概要

施設名称	所在地	建築 年度 (年度)	築年数 (年)	敷地面積 (㎡)	延床 面積 (㎡)	コスト状況 (千円)				
						市支出 (A)	指定管理者 独自経費	市収入 (B)	利用 料金等	(A-B)
千種土木事務所	千種区桜が丘16番地	平成9	16	1,604	2,042	16,023		177		15,846
東土木事務所	東区出来町二丁目8番15号	昭和37	51	2,394	585	4,312		137		4,175
北土木事務所	北区清水五丁目6番2号	昭和38	50	1,278	503	4,632		71		4,561
西土木事務所	西城区西三丁目16番33号	昭和45	43	1,984	553	5,956		181		5,775
中村土木事務所	中村区香取町1丁目87番地	平成6	19	1,636	1,755	21,162		217		20,945
中土木事務所	中区千代田一丁目5番8号	平成5	20	2,361	3,470	42,817		1,082		41,735
昭和土木事務所	昭和区川原通4丁目10番地	平成9	16	1,944	1,855	15,090		137		14,953
瑞穂土木事務所	瑞穂区田辺通3丁目45番地の2	平成16	9	2,175	1,830	11,659		200		11,459
熱田土木事務所	熱田区六野二丁目5番19号	平成11	14	2,120	1,283	9,416		0		9,416
中川土木事務所	中川区三ツ屋町2丁目88番地	昭和46	42	2,301	586	11,267		336		10,931
港土木事務所	港区築盛町96番地	昭和43	45	2,149	697	4,948		148		4,800
南土木事務所	南区荒浜町5丁目10番地の1	昭和44	44	1,798	585	8,327		216		8,111
守山土木事務所	守山区緑ヶ丘828番地	昭和41	47	2,274	619	4,922		217		4,705
緑土木事務所	緑区左京山3027番地の1	平成21	4	2,114	1,219	7,882		371		7,511
名東土木事務所	名東区上社五丁目1101番地	昭和50	38	2,152	525	5,618		200		5,418
天白土木事務所	天白区横町714番地	昭和50	38	1,983	575	5,013		184		4,829

(36) 消防施設

ア 消防署

(ア) 市内配置図



(イ) 施設概要

施設名称	所在地	建築年度 (年度)	築年数 (年)	敷地面積 (㎡)	延床面積 (㎡)	コスト状況 (千円)			
						市支出 (A)	指定管理者 独自経費	市収入 (B)	利用 料金等 (A-B)
千種消防署	千種区希望ヶ丘二丁目6番21号	平成10	15	2,102	3,156	669,613		82	669,531
東消防署	東区筒井一丁目8番30号	昭和42	46	1,435	1,611	601,713		65	601,648
北消防署	北区萩野通二丁目1番地	昭和54	34	2,567	1,429	637,076		95	636,981
西消防署	西区尻玉二丁目25番22号	昭和43	45	1,878	1,933	651,858		68	651,790
中村消防署	中村区大宮町1丁目53番地	昭和45	43	1,586	1,572	690,679		73	690,606
中村消防署(講堂)	中村区西米野町4丁目40番地	平成5	20	829	614	586		0	586
中消防署	中区栄一丁目23番13号	平成7	18	2,650	11,607	959,755		7,206	952,549
昭和消防署	昭和区御器所通二丁目16番地の1	平成8	17	2,277	7,263	766,923		5,133	761,790
瑞穂消防署	瑞穂区北原町3丁目17番地	昭和41	47	2,073	1,554	603,078		70	603,008

施設名称	所在地	建築年度 (年度)	築年数 (年)	敷地面積 (㎡)	延床面積 (㎡)	コスト状況 (千円)			
						市支出 (A)	指定管理者 独自経費	市収入 (B)	利用 料金等 (A-B)
熱田消防署	熱田区高蔵町4番9号	平成19	6	1,859	2,496	621,828		95	621,733
中川消防署	中川区高畑一丁目224番地	昭和49	39	2,653	1,475	702,067		82	701,985
港消防署	港区千鳥一丁目11番19号	昭和58	30	2,357	1,985	754,737		69	754,668
南消防署	南区桜本町24番地	昭和47	41	2,228	1,702	665,615		64	665,551
守山消防署	守山区西新11番8号	昭和46	42	2,519	1,930	649,990		76	649,914
緑消防署	緑区滝ノ水四丁目2007番地	平成 2	23	3,306	2,217	672,716		76	672,640
名東消防署	名東区野間町40番地	昭和50	38	3,536	1,534	640,040		91	639,949
天白消防署	天白区原五丁目2506番地	昭和50	38	3,798	1,491	665,053		91	664,962

イ 消防出張所

(ア) 市内配置図



(イ) 施設概要

施設名称	所在地	建築年度 (年度)	築年数 (年)	敷地面積 (㎡)	延床面積 (㎡)	コスト状況 (千円)			
						市支出 (A)	指定管理者 独自経費	市収入 (B)	利用 料金等 (A-B)
吹上出張所	千種区吹上二丁目5-11	昭和44	44	492	250	123,660		0	123,660
東山出張所	千種区東山通二丁目19番地	昭和59	29	628	264	125,102		0	125,102
覚王山出張所	千種区覚王山通九丁目31番地	昭和45	43	1,510	1,534	199,952		0	199,952
富士塚出張所	東区泉一丁目9番24番地	昭和45	43	541	293	123,963		0	123,963
矢田出張所	東区矢田南四丁目2番1号	平成 2	23	679	334	125,394		0	125,394
特別消防隊第三方面隊	北区上飯田南町4丁目1番地の1	昭和52	36	1,200	362	151,334		0	151,334
飯田出張所	北区芦辺町3丁目4番地	昭和48	40	762	230	125,225		0	125,225
楠出張所	北区楠二丁目965番地	昭和63	25	717	422	195,410		0	195,410
特別消防隊第二方面隊	西区那古野二丁目26-16	昭和55	33	1,212	526	231,231		0	231,231
押切出張所	西区天神山町1番24号	昭和47	41	506	252	123,774		0	123,774
山田出張所	西区八筋町56番地	昭和41	47	623	379	195,640		0	195,640
大野木出張所	西区大野木五丁目10番地	昭和56	32	742	252	124,172		0	124,172
日比津出張所	中村区高道町5丁目2番18号	昭和48	40	796	341	247,955		0	247,955
椿出張所	中村区則武二丁目1-21	平成 2	23	315	467	196,554		0	196,554
岩塚出張所	中村区剣町158番地	平成24	1	440	470	527		0	527
橘出張所	中区橘一丁目22番15号	昭和62	26	599	342	125,928		0	125,928
老松出張所	中区新栄一丁目46-12	昭和56	32	705	402	196,117		0	196,117
八事出張所	昭和区花見通三丁目29	平成 6	19	564	492	197,249		0	197,249
白金出張所	昭和区福江二丁目8-11	昭和44	44	662	245	124,905		0	124,905
特別消防隊第四方面隊	瑞穂区田辺通五丁目9番地	昭和53	35	2,223	363	143,756		0	143,756
堀田出張所	瑞穂区塩入町13-11	昭和43	45	598	464	197,238		0	197,238
船方出張所	熱田区一番二丁目42-2	平成10	15	585	476	196,684		0	196,684
特別消防隊第一方面隊	中川区太平通三丁目39	平成12	13	1,886	1,219	195,675		0	195,675
日置出張所	中川区福住町6-39	昭和48	40	855	349	197,547		0	197,547
尾頭橋出張所	中川区尾頭橋一丁目1-41	昭和42	46	635	231	124,043		0	124,043
下之一色出張所	中川区一色新町三丁目105	昭和49	39	661	233	124,091		0	124,091
富田出張所	中川区東春田二丁目41	昭和42	46	883	380	195,944		0	195,944
東海橋出張所	港区川西通二丁目6番地	昭和43	45	545	370	194,754		0	194,754
東築地出張所	港区昭和町13番地	昭和41	47	453	276	126,418		0	126,418
稲永出張所	港区野跡一丁目1-9	平成15	10	467	475	195,777		0	195,777
南陽出張所	港区春田野二丁目2904番地	昭和49	39	1,295	408	196,124		0	196,124
荒子川出張所	港区善進本町72番地の2	昭和57	31	1,109	252	125,708		0	125,708
特別消防隊第五方面隊	港区金城ふ頭一丁目1番地の3	昭和61	27	3,793	573	144,465		0	144,465
大同出張所	南区大同町3丁目4番地の1	平成 3	22	615	437	195,936		0	195,936
大江出張所	南区加福本通一丁目11	平成 4	21	477	385	126,273		0	126,273
道徳出張所	南区泉楽通一丁目8番地	昭和46	42	868	292	124,644		0	124,644
星崎出張所	南区鳴尾一丁目79番地	昭和51	37	750	261	123,990		0	123,990
志段味出張所	守山区大字下志段味字長廻間2280-12	昭和46	42	1,049	397	195,127		0	195,127
守西出張所	守山区鳥羽見二丁目20-12	昭和45	43	631	473	195,733		0	195,733
大森出張所	守山区大森一丁目2016	昭和52	36	636	254	123,959		0	123,959
大高出張所	緑区大高町字下塩田41-1	昭和40	48	889	394	194,837		0	194,837
有松出張所	緑区有松町大字桶狭間字生山48-27	昭和49	39	1,124	251	124,167		0	124,167
鳴海出張所	緑区鳴海町乙子山85番の11	平成 3	22	757	354	129,280		0	129,280
徳重出張所	緑区鳴海町字神ノ倉3番地の1244	平成23	2	825	468	196,071		0	196,071
星ヶ丘出張所	名東区名東本町162	平成元	24	593	338	125,351		0	125,351
猪子石出張所	名東区香流一丁目1112	昭和47	41	662	365	196,862		0	196,862
豊が丘出張所	名東区豊が丘802	平成 2	23	709	334	125,502		0	125,502
島田出張所	天白区島田三丁目301	昭和39	49	840	324	124,998		0	124,998
植田出張所	天白区焼山一丁目807番地	昭和53	35	828	450	195,735		0	195,735

ウ その他 (消防施設)

消防装備管理センター	消防車や救急車などの車両及び消防活動に使用する器具や資材などの管理を行う施設
港防災センター	体験・展示施設等を活用して防災知識の普及・啓発を推進するとともに、災害応急活動の拠点施設
消防学校	消防官として必要な専門的な知識及び技術を習得させるため、教育訓練を実施する施設
消防研究室	鑑識技術の研究や技術指導、危険物確認試験など消防科学の研究を行う施設
消防音楽隊	消防音楽隊による演奏及びカラーガード隊員の演技を通じて市民の防火・防災思想の普及高揚を図る施設
消防航空隊	災害発生時に上空からの情報収集、人命救助、隊員やけが人の輸送を行う消防ヘリコプターを運用するための施設

(ア) 市内配置図



(イ) 施設概要

施設名称	所在地	建築年度 (年度)	築年数 (年)	敷地面積 (㎡)	延床面積 (㎡)	利用状況		コスト状況 (千円)				
						利用者数 (人)	利用率	市支出 (A)	指定 管理者 独自経費	市収入 (B)	利用 料金等	(A-B)
消防装備管理センター	北区福徳町4丁目37-1	平成2	23	3,469	827	-	-	23,902		0		23,902
港防災センター	港区港明一丁目12番20号	昭和56	32	6,320	2,729	636	-	57,040		0		57,040
消防学校	守山区大字下志段味字長廻間2280の12	昭和43	45	40,119	9,210	-	-	1,021,279		0		1,021,279
消防研究室	守山区大字下志段味字長廻間2280の12	昭和44	44	40,119	501	-	-	57,320		0		57,320
消防音楽隊	守山区大字下志段味字長廻間2280の12	昭和43	45	40,119	731	-	-	194,578		0		194,578
消防航空隊	愛知県西春日井郡豊山町大字豊場(名古屋空港内)	平成18	7	2,552	976	-	-	103,986		0		103,986

港防災センターの管理形態は指定管理

(3 7) 研究所・検査所

工業研究所	技術相談・指導や共同研究などによる開発支援、研修などによる人材育成、講演会などによる情報発信を行い、中小企業を総合的に技術支援する施設
環境科学調査センター	環境に関する総合的、専門的な調査研究機関として、公害の規制・指導や常時監視に伴う調査、実態調査及び調査研究等を実施するとともに、常時監視システムの運用を行う施設
生活衛生センター	感染症患者の移送及び消毒等やねずみ衛生害虫に関する調査事業、感染症及びねずみ衛生害虫に関する正しい理解への啓発事業を実施する施設
食品衛生検査所	中央卸売市場本場内を流通する食品の監視、検査等を行うとともに、市民を対象とした事業を通じてリスクコミュニケーションを行う施設
食肉衛生検査所	牛豚全頭についてと畜検査を実施し、安全な食肉を提供する施設
衛生研究所	健康危機管理の拠点として、また本市の科学的かつ技術的中核として、感染症等の発生を防止あるいは発生時の検査等を迅速に行う施設
名古屋建設技術センター	工事用資材の品質試験を行う施設

ア 市内配置図



イ 施設概要

施設名称	所在地	建築年度 (年度)	築年数 (年)	敷地面積 (㎡)	延床面積 (㎡)	コスト状況 (千円)				
						市支出 (A)	指定管理者 独自経費	市収入 (B)	利用 料金等	(A-B)
工業研究所	熱田区六番三丁目4番41号	昭和62	26	18,490	18,829	1,100,475		175,081		925,394
環境科学調査センター	南区豊田五丁目16番8号	昭和53	35	3,851	3,525	449,817		0		449,817
生活衛生センター	千種区若水一丁目2-33	平成7	18	1,158	1,499	285,814		2,725		283,089
食品衛生検査所	熱田区川並町2番22号	平成13	12	172,033	931	228,114		23		228,091
食肉衛生検査所	港区船見町1番地の39	平成18	7	60,721	689	252,551		72,066		180,485
衛生研究所	瑞穂区萩山町1丁目11番地	昭和41	47	4,138	5,532	509,483		294		509,189
名古屋建設技術センター	中川区清船町1-3	昭和52	36	5,432	1,158	4,708		17,357		-12,649

(3 8) 職員寮・職員宿舍

ア 市内配置図



イ 施設概要

施設名称	所在地	建築年度 (年度)	築年数 (年)	敷地面積 (㎡)	延床面積 (㎡)	コスト状況 (千円)			
						市支出 (A)	指定管理者 独自経費	市収入 (B)	利用 料金等
川原寮	昭和区川原通4丁目10番地	平成 9	16	1,944	4,845	46,403		37,800	8,603
本願寺職員宿舍	瑞穂区本願寺町1丁目45番地	昭和43	45	944	1,220	209,798		0	209,798
消防局明野寮	熱田区明野町18番12号	昭和60	28	1,330	1,537	374,490		0	374,490
北消防署長公舎	北区萩野通2丁目1番地の1	昭和54	34	2,567	213	9,150		0	9,150
西消防署長公舎	西区児玉二丁目25番5号	昭和43	45	1,878	103	10,342		0	10,342
中村消防署長公舎	中村区西米野町4丁目52番地	昭和45	43	829	100	8,792		0	8,792
白川公舎	中区栄一丁目23番32号	平成 7	18	2,650	242	10,656		0	10,656
瑞穂消防署長公舎	瑞穂区北原町3丁目17番地	昭和41	47	2,073	102	8,748		0	8,748
中川消防署長公舎	中川区高畑一丁目224番地	昭和49	39	2,653	100	9,173		0	9,173
港消防署長公舎	港区千鳥一丁目11番18号	昭和58	30	2,357	103	9,098		0	9,098
南消防署長公舎	南区桜本町24番地	昭和47	41	2,228	101	8,823		0	8,823
守山消防署長公舎	守山区西新11番32号	昭和46	42	2,519	103	8,956		0	8,956
緑消防署長公舎	緑区滝ノ水四丁目2007番地	平成 2	23	3,306	102	9,352		0	9,352
名東消防署長公舎	名東区野間町40番地	昭和50	38	3,536	106	8,971		0	8,971
天白消防署長公舎	天白区原五丁目2506番地	昭和50	38	3,798	106	8,958		0	8,958

第4章

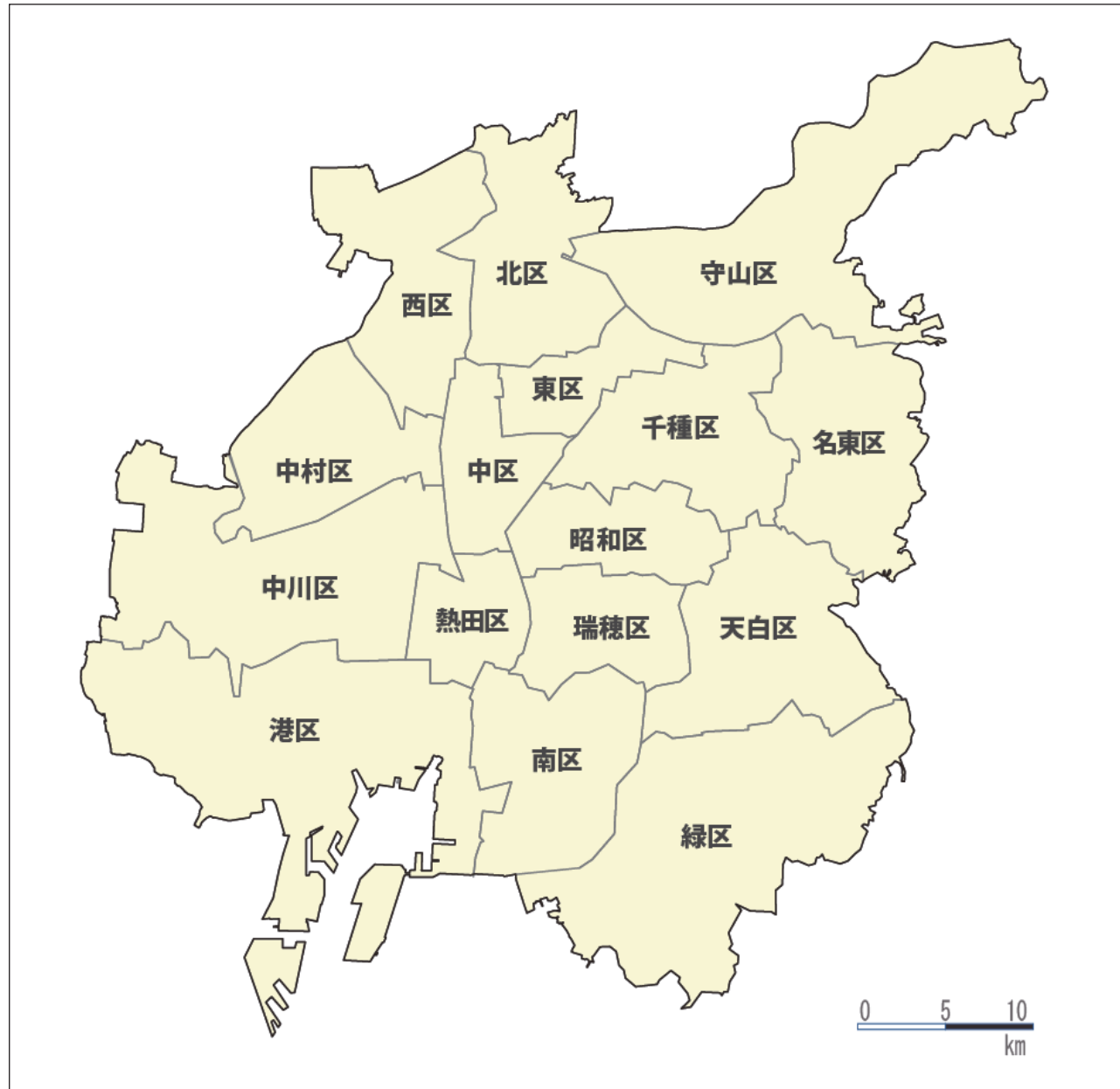
行政区別施設データマップ

第4章 行政区別施設データマップ

～ 行政区別データの見方 ～

この章は、第3章用途別実態 1. 対象施設で紹介した施設について、16行政区ごとに、地図編及びデータ編を整理し、各行政区に配置されている施設と、それらの老朽度・利用状況が把握できるようお示ししています。

図表 16 行政区



○ 地図編

- ◆ 地図
 - ・この地図では、各行政区の施設の配置状況や老朽度を見やすく整理し、お示しています。(施設の位置関係等を視覚的にわかりやすくするため、道路、公園、区域等をお示ししておりますが、その詳細を正確に表すものではなく、現状とは異なる場合があります)
- ◆ 施設標記
 - 小学校・中学校
 - その他の公共施設 (データ編に記載あり)
 - その他の公共施設 (データ編に記載なし)
 - ・施設名については、市営住宅等のみリスト番号を記載しています。
 - ・コミュニティセンターは「○○コミセン」、小学校は「○○小」、中学校は「○○中」
 - ・消防出張所は「○○出張所」と略称を使用しています。
- ◆ 老朽度
 - 施設 築20年未満の施設
 - 施設 築20年以上経過した施設
 - 施設 築30年以上経過した施設
 - 施設 築40年以上経過した施設
 - ・築年数は、平成25年度を基準としています。
 - ・施設の老朽度は、施設名称を色分けして表示しています。
- ◆ 公園等
- ◆ 交通
 - ・鉄道は、JR線、民営鉄道・第3セクター、市営地下鉄を表示しています。
 - ・道路は、国道及び高速道路を表示しています。

○ データ編

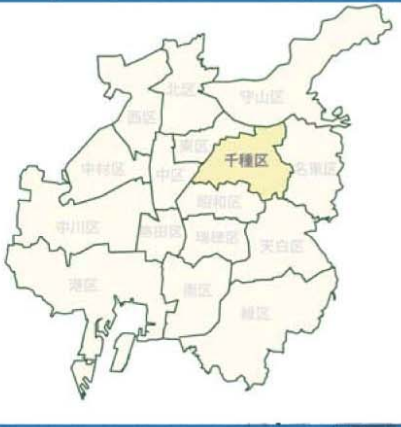
- データ編は、主な市民利用施設、保育園・幼稚園、学校、市営住宅等を整理しています。区役所、保健所などの庁舎や事業所といった事務所関連施設は、記載していません。
- ◆ 位置 右ページの地図編での位置情報
 - ◆ 施設名 地図編とあわせて経過年数ごとに色分けして表示しています。
 - 築20年以上経過した施設
 - 築30年以上経過した施設
 - 築40年以上経過した施設
 - ◆ 建築年度
 - ◆ 残存耐用年数
 - ・複数棟ある場合は、主要棟のうち最も老朽化した棟の年度を表示しています。
 - ・構造体を調査することにより、今後期待できる建物の使用期間(余寿命)を予測したもので、今後期待できる使用期間により、以下のように表示しています。
 - ・40年程度以上…40年、20年程度以上…20年、20年程度未満…20年未
 - ・(※複数棟ある場合は、最も短い残存耐用年数を記載しています。)
 - ◆ 耐震性能
 - …耐震性能が確保されている施設
 - 要対策 …耐震対策が必要な施設
 - ◆ 利用状況
 - ・コミュニティ施設(生涯学習センター、地区会館、コミセン)、図書館などの主な市民利用施設は、保有機能と機能別の利用率・利用者数・室数・面積を整理しています。
 - 〔保有機能としては、主要の機能を中心に記載しており、利用率については、基本的にコマ数ベースで記載しています(コマ数ベースで把握できない施設については日数ベースとしています)。〕
 - ・上記施設以外の一般施設は、第3章でお示した利用率・入所率・利用者数・入所者数といった利用状況を整理しています。
 - ・保育園・幼稚園は、園児数・定員・入園率を整理しています。
 - ・学校(特別支援学校を除く)は、児童・生徒数、普通教室の利用状況・普通教室数を整理しています。
 - ・市営住宅等は、市営住宅と定住促進住宅に分け、それぞれ管理戸数・入居戸数を整理しています。

千種区

SCALE=1:25000

老朽度

- 施設 築20年未満の施設
- 施設 築20年以上経過した施設
- 施設 築30年以上経過した施設
- 施設 築40年以上経過した施設



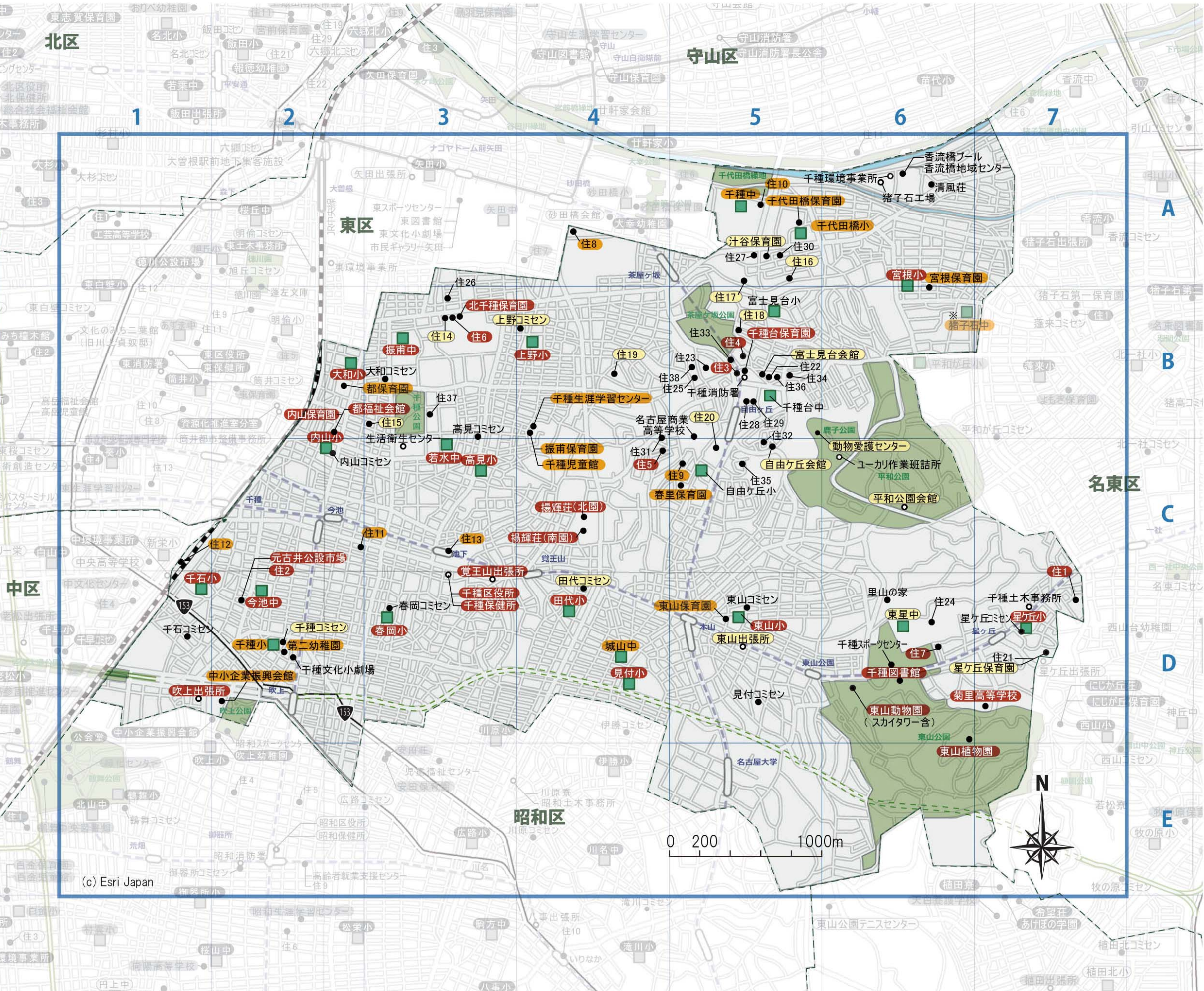
公共施設凡例

- 小学校・中学校
- その他公共施設 (データ編に記載あり) ※市営住宅等はリスト番号を記載
- その他公共施設 (データ編に記載なし)

線路・道路等

- JR線
- 国道
- 民営鉄道・第3セクター
- 高速道路
- 市営地下鉄

※猪子石中の通学区域は、蓬来小及び平和が丘小(いずれも名東区)の通学区域としているため、名東区で整理



(c) Esri Japan

築 20 年以上経過した施設

築 30 年以上経過した施設

築 40 年以上経過した施設

東区	人口	7 万 4, 498 人	面積	7. 70 k m²	人口密度	9, 675 人 / k m²
-----------	-----------	---------------------	-----------	------------------------------	-------------	-----------------------------------

位置	施設名	建築年度(年度)	敷地面積(m ²)	延床面積(m ²)	残存耐用年数	耐震性能	利用状況及び保有機能										その他の保有機能				
							利用率	利用者数(人)	室数(室)	平均面積(m ² /室)	利用率	室数(室)	平均面積(m ² /室)	利用率	室数(室)	平均面積(m ² /室)		利用率			
全体							70%	96,667	4	64	85%	1	696	95%	2	45	55%	1	92	30%	保健室、美術室、パソコンボランティアルーム等
2D	東生涯学習センター	昭和55	1,933	2,399	—	○	70%	96,667	4	64	85%	1	696	95%	2	45	55%	1	92	30%	保健室、美術室、パソコンボランティアルーム等
3C	明倫コミセン	昭和59	2,398	2,999	—	○	—	8,242	1	107	—	0	0	—	2	17	—	0	0	—	
5B	砂田橋会館	昭和59	628	507	—	○	—	16,822	2	70	—	0	0	—	2	19	—	0	0	—	学習室
3C	旭丘コミセン	昭和61	400	300	—	○	—	17,608	2	50	—	0	0	—	2	17	—	0	0	—	
2D	東桜コミセン	平成 2	767	300	—	○	—	6,313	2	37	—	0	0	—	2	25	—	0	0	—	
2C	東白壁コミセン	平成 2	599	298	—	○	—	20,101	2	43	—	0	0	—	2	21	—	0	0	—	
3C	筒井コミセン	平成 3	330	300	—	○	—	17,965	2	46	—	0	0	—	2	17	—	0	0	—	
1C	山吹コミセン	昭和63	500	300	—	○	—	9,648	2	50	—	0	0	—	2	19	—	0	0	—	
全体							67%	350,327	3	36	38%	3	771	94%	1	380	—	1	979	—	弓道場、スポーツ広場等
4B	東スポーツセンター	平成13	10,639	10,197	—	○	67%	350,327	3	36	38%	3	771	94%	1	380	—	1	979	—	弓道場、スポーツ広場等
全体							85%	69,206	1	554	75%	1	489	—	1	46	96%	1	46	96%	楽屋
4B	東文化小劇場	平成13	10,639	2,708	—	○	85%	69,206	1	554	75%	1	489	—	1	46	96%	1	46	96%	楽屋
4B	東図書館	平成13	10,639	1,759	—	○	—	454,861	2	105	34%										閉架書庫、対面談書室、おはなしの部屋
位置	施設名	建築年度(年度)	敷地面積(m ²)	延床面積(m ²)	残存耐用年数	耐震性能	利用率	利用者数(人)	主な機能												
2D	芸術創造センター	昭和58	2,200	5,977	—	○	83%	162,812	ホール、楽屋、リハーサル室、練習室、会議室												
3C	蓬左文庫	平成16	45,343	3,003	—	○	—	209,304	展示室、閲覧室、エントランスホール、書庫等												
4B	市民ギャラリー矢田	平成13	10,639	2,923	—	○	64%	53,029	展示室、情報コーナー												
3C	徳川園	平成15	45,342	3,504	—	○	—	248,542	蘇山荘、瑞龍亭、四睡庵、客席												
2C	文化のみち二葉館(旧川上貞奴邸)	平成16	2,488	513	—	○	—	34,749	展示室、和室、集会室												
2C	文化のみち榎木館	大正15	1,884	606	—	○	—	20,123	和室、洋室、展示室、喫茶室、茶室												
1D	オアシス21センター	平成14	110	110	—	○	—	195,978	観光案内所												
3C	徳川公設市場	昭和37	1,025	568	—	要対策	88%	—	店舗												
2D	市立中央看護専門学校	昭和54	2,216	9,765	—	○	—	—	学生ホール、展示室、会議室、橋室、実習室等												

(注) 区役所、保健所などの庁舎や事業所といった事務所関連施設を除く市民利用施設を掲載

位置	施設名	建築年度(年度)	敷地面積(m ²)	延床面積(m ²)	残存耐用年数	耐震性能	児童生徒数(人)	普通教室の利用状況					普通教室
								学級の教室	多目的室・学習室	教材室・倉庫	児童会室・生徒会室	その他	
3C	旭丘小学校	昭和55	9,951	5,892	—	○	448	16	4	0	0	0	20
3C	筒井小学校	昭和11	9,578	5,855	20年	○	315	13	3	0	0	0	16
1D	東桜小学校	昭和56	9,542	5,255	—	○	267	11	2	1	0	0	14
4B	矢田小学校	昭和31	11,591	8,193	20年	○	401	16	3	3	1	5	28
2C	山吹小学校	昭和35	10,412	5,374	20年	○	468	15	2	0	1	0	18
2C	東白壁小学校	昭和32	7,404	4,837	20年	○	287	11	1	1	0	1	14
2D	葵小学校	昭和27	10,924	4,779	20年	○	208	8	1	1	1	1	12
3C	明倫小学校	平成 3	9,336	4,752	—	○	216	8	1	0	1	2	12
6B	砂田橋小学校	昭和54	13,200	5,960	—	○	215	11	6	2	0	3	22
3C	あずま中学校	昭和52	16,531	7,382	20年	○	220	8	4	0	0	0	12
1D	富士中学校	昭和31	16,151	7,408	20年	○	369	11	5	2	0	0	18
3B	桜丘中学校	昭和32	17,071	6,667	20年	○	315	9	3	0	0	0	12
5B	矢田中学校	昭和54	15,664	6,938	—	○	323	11	5	1	0	1	18
2B	工芸高等学校	昭和37	43,232	25,488	—	○	819	21	0	0	0	0	21

位置	番号	施設名	建築年度(年度)	敷地面積(m ²)	延床面積(m ²)	残存耐用年数	耐震性能	管理戸数(戸)	
								市営住宅	定住促進住宅
2B	住1	東芳野荘	昭和43	8,197	12,709	—	要対策		258
2C	住2	山吹荘	昭和42	1,886	5,637	—	要対策		108
4A	住3	山田東荘	昭和44	19,339	24,286	20年	要対策		427
2D	住4	あおい荘	昭和46	1,358	5,236	—	○		83
3C	住5	新出来荘	昭和51	2,242	4,380	—	○		65
6B	住6	砂田橋荘	昭和54	9,075	13,642	—	○		160
5C	住7	前浪荘	昭和55	32,944	28,287	—	○		336
3D	住8	筒井第一シティ住宅	平成 3	666	781	—	○		9
3C	住9	新出来シティ住宅	平成 8	2,283	3,920	—	○		51
3C	住10	筒井第二シティ住宅	平成 9	654	1,218	—	○		14
3C	住11	筒井荘	平成10	5,688	6,768	—	○		69
3C	住12	山口荘	平成11	2,387	3,784	—	○		38
2D	住13	葵シティ住宅	平成21	716	1,131	—	○		11

位置	施設名	建築年度(年度)	敷地面積(m ²)	延床面積(m ²)	残存耐用年数	耐震性能	園児数(人)	定員(人)	入園率
4A	矢田保育園	昭和44	19,339	389	—	○	59	70	84%
6B	砂田橋保育園	昭和53	1,720	584	—	○	90	90	100%
1C	第一幼稚園	平成 2	2,653	1,163	—	○	105	170	62%
6B	大幸幼稚園	昭和44	2,216	1,056	—	○	101	165	61%

東区

西区

SCALE = 1:20000

老朽度

- 施設 築20年未満の施設
- 施設 築20年以上経過した施設
- 施設 築30年以上経過した施設
- 施設 築40年以上経過した施設



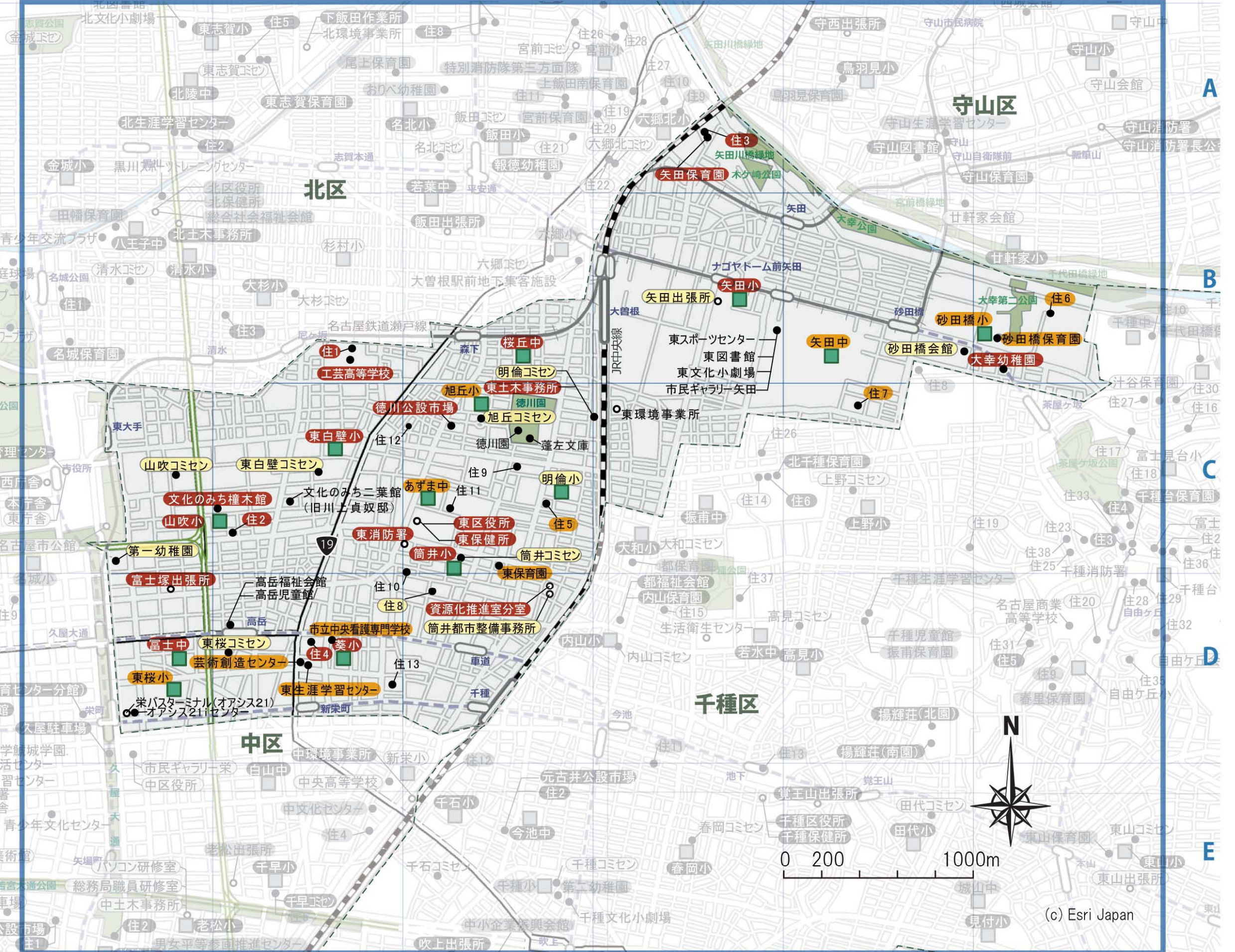
公共施設凡例

- 小学校・中学校
- その他公共施設 (データ編に記載あり) ※市営住宅等はリスト番号を記載
- その他公共施設 (データ編に記載なし)

線路・道路等

- JR線
- 国道
- 民営鉄道・第3セクター
- 高速道路
- 市営地下鉄

※筒井都市整備事務所は平成25年11月に大曾根北都市整備事務所と合併し、東区豊前町2丁目45番地(旧上下水道局東部管路センター)に移転



0 200 1000m

(c) Esri Japan

築20年以上経過した施設 築30年以上経過した施設 築40年以上経過した施設

北区 人口 16万4,018人 面積 17.55km² 人口密度 9,346人/km²

Table with 18 columns: 位置, 施設名, 建築年度, 敷地面積, 延床面積, 残存耐用年数, 耐震性能, 利用率, 利用者数, 室数, 平均面積, 利用率, 室数, 平均面積, 利用率, 室数, 平均面積, 利用率, その他の保有機能

(注) 区役所、保健所などの庁舎や事業所といった事務所関連施設を除く市民利用施設を掲載

Table with 18 columns: 位置, 施設名, 建築年度, 敷地面積, 延床面積, 残存耐用年数, 耐震性能, 園児数, 定員, 入園率

Table with 18 columns: 位置, 施設名, 建築年度, 敷地面積, 延床面積, 残存耐用年数, 耐震性能, 児童数, 生徒数, 普通教室の利用状況 (学級の教室, 多目的室・学習室, 教材室・倉庫, 児童会室・生徒会室, その他), 普通教室

Table with 10 columns: 位置, 番号, 施設名, 建築年度, 敷地面積, 延床面積, 残存耐用年数, 耐震性能, 管理戸数(市営住宅, 定住促進住宅)

北区

北名古屋市

豊山町

春日井市

SCALE = 1:25000

老朽度

- 施設 築20年未満の施設
- 施設 築20年以上経過した施設
- 施設 築30年以上経過した施設
- 施設 築40年以上経過した施設

公共施設凡例

- 小学校・中学校
- その他公共施設
(データ編に記載あり)
※市営住宅等はリスト番号を記載
- その他公共施設
(データ編に記載なし)

線路・道路等

- JR線
- 国道
- 民営鉄道・第3セクター
- 高速道路
- - - 市営地下鉄

1

2

3

4

5

6



0 200 1000m

A

B

C

D

E

F

G

西区

守山区

東区

中区

(c) Esri Japan

築20年以上経過した施設
 築30年以上経過した施設
 築40年以上経過した施設

西区	人口	14万5,058人	面積	17.89km ²	人口密度	8,108人/km ²
----	----	-----------	----	----------------------	------	------------------------

位置	施設名	建築年度(年度)	敷地面積(m ²)	延床面積(m ²)	残存耐用年数	耐震性能	利用状況及び保有機能															
							利用率	利用者数(人)	室数(室)	平均面積(m ² /室)	利用率	室数(室)	平均面積(m ² /室)	利用率	室数(室)	平均面積(m ² /室)	利用率	室数(室)	平均面積(m ² /室)	その他の保有機能		
							全体	会議室・集会所等	体育室	和室・茶室	調理室											
4E	西生涯学習センター	昭和60	874	2,449	—	○	62%	91,294	3	70	80%	1	772	96%	2	51	51%	1	90	21%	視聴覚室、美術室、ボランティア室等	
4B	山田地区会館	昭和56	1,482	1,217	—	○	68%	55,185	1	75	65%	1	456	92%	2	39	55%				図書室、クラブ室、談話室、実習室、児童室	
1B	山田西地域センター	昭和61	5,198	686	—	○	—	11,501	4	38			2	76								
5B	大野木コシセン	昭和60	439	300	—	○	—	13,912	2	49	—	0	0	—	2	16	—	0	0	—		
4G	那古野コシセン	昭和60	235	300	—	○	—	21,603	2	50	—	0	0	—	2	22	—	0	0	—		
4D	庄内コシセン	昭和61	314	300	—	○	—	12,766	2	39	—	0	0	—	2	21	—	0	0	—		
2C	中小田井コシセン	平成4	372	300	—	○	—	14,740	2	43	—	0	0	—	2	16	—	0	0	—		
4E	児玉コシセン	平成4	383	300	—	○	—	12,193	2	46	—	0	0	—	2	23	—	0	0	—		
5A	比良コシセン	平成5	250	300	—	○	—	6,556	1	104	—	0	0	—	2	20	—	0	0	—		
4A	比良西コシセン	平成5	41,998	299	—	○	—	7,817	2	42	—	0	0	—	2	18	—	0	0	—		
4E	城西コシセン	平成6	300	299	—	○	—	11,695	2	41	—	0	0	—	2	20	—	0	0	—		
3F	江西コシセン	平成7	300	299	—	○	—	4,663	2	41	—	0	0	—	2	18	—	0	0	—		
4F	榎コシセン	平成7	267	298	—	○	—	8,029	2	39	—	0	0	—	2	21	—	0	0	—		
1A	平田コシセン	平成8	569	299	—	○	—	13,348	2	75	—	0	0	—	1	32	—	0	0	—		
3F	栄生コシセン	平成10	663	300	—	○	—	14,140	2	37	—	0	0	—	2	22	—	0	0	—	談話室	
4E	上名古屋コシセン	平成12	495	300	—	○	—	12,898	1	100	—	0	0	—	1	41	—	0	0	—		
3B	山田コシセン	平成13	434	300	—	○	—	12,427	2	35	—	0	0	—	2	27	—	0	0	—		
4F	幅下コシセン	平成15	556	300	—	○	—	7,708	3	26	—	0	0	—	2	15	—	0	0	—		
3E	枇杷島コシセン	平成16	488	300	—	○	—	5,339	2	44	—	0	0	—	2	23	—	0	0	—		
1A	浮野コシセン	平成17	91,288	300	—	○	—	7,245	3	25	—	0	0	—	2	25	—	0	0	—		
4D	稲生コシセン	平成22	256	298	—	○	—	11,973	3	24	—	0	0	—	2	25	—	0	0	—		
							全体	会議室・集会所等	体育室	トレーニング室	プール											
3E	枇杷島スポーツセンター	昭和61	13,106	9,783	—	○	68%	274,913	3	81	28%	3	817	95%	1	348	—	1	737	—	弓道場、軽食堂、更衣室等	
4B	山田プール	昭和58	2,865	200	—	○	—	10,844							1	—	—			—	更衣室	
1B	山田西プール	昭和61	5,198	1,888	—	○	—	43,797							1	891	—			—	講習室、更衣室	
							全体	会議室・集会所等	体育室	図書室	クラブ室											
4E	西児童館	昭和53	865	620	—	○	—	24,589				1	149	—	1	36	—	2	30	—	遊戯室、留守家庭児童クラブ室等	
4E	天神山福祉会館	昭和45	1,139	703	20年	○	—	47,711	5	—	—									—	多目的活動室、囲碁将棋室等	
							全体	会議室・集会所等	ホール	閲覧室	練習室											
4E	西文化小劇場	平成6	1,983	2,653	—	○	72%	66,365				1	521	64%				1	56	81%	楽屋	
4E	西図書館	平成6	1,983	2,364	—	○	—	294,339	2	112	26%				1	659	—			—	閉架書庫、おはなしの部屋、対面談話室等	
3B	山田図書館	平成17	3,576	819	—	○	—	216,452	2	44	18%				1	436	—			—	閉架書庫、対面談話室等	

(注) 区役所、保健所などの庁舎や事業所といった事務所関連施設を除く市民利用施設を掲載

位置	施設名	建築年度(年度)	敷地面積(m ²)	延床面積(m ²)	残存耐用年数	耐震性能	園児数(人)	定員(人)	入園率
3F	藤の宮保育園	昭和57	808	542	—	○	87	90	97%
4E	上名古屋保育園	昭和58	1,686	645	—	○	109	100	109%
1A	野南保育園	昭和49	1,058	500	—	○	82	90	91%
4A	比良西保育園	昭和53	1,160	530	—	○	104	100	104%

位置	施設名	建築年度(年度)	敷地面積(m ²)	延床面積(m ²)	残存耐用年数	耐震性能	園児数(人)	定員(人)	入園率
4G	第三幼稚園	昭和40	3,767	2,084	—	○	105	170	62%
4A	比良西幼稚園	昭和53	1,859	571	—	○	75	95	79%

位置	施設名	建築年度(年度)	敷地面積(m ²)	延床面積(m ²)	残存耐用年数	耐震性能	児童数・生徒数(人)	普通教室の利用状況					普通教室
								学級の教室	多目的室・学習室	教材室・倉庫	児童会室・生徒会室	その他	
3F	榎小学校	昭和55	5,771	4,000	—	○	205	8	0	0	1	2	11
4F	幅下小学校	昭和57	13,659	4,823	—	○	177	7	3	0	0	1	11
3F	栄生小学校	昭和42	9,855	4,131	20年	○	196	8	2	1	0	0	11
4E	上名古屋小学校	昭和33	9,628	5,520	20年	○	371	14	4	1	0	3	22
4F	城西小学校	昭和30	10,910	5,112	20年	○	328	13	1	0	0	3	17
3E	児玉小学校	昭和40	10,056	4,864	20年	○	268	12	1	1	0	0	14
2E	枇杷島小学校	昭和51	8,658	5,434	—	○	313	14	1	2	1	5	23
3F	南押切小学校	昭和41	8,000	3,736	20年	○	146	8	2	0	0	1	11
3F	江西小学校	昭和37	7,437	4,100	40年	○	98	6	1	2	0	1	10
4G	那古野小学校	昭和56	6,947	4,178	—	○	100	6	0	0	0	0	6
3D	庄内小学校	平成3	13,257	7,554	—	○	639	22	3	2	0	1	28
5D	稲生小学校	昭和45	10,653	6,798	—	○	546	19	5	2	1	4	31
3B	山田小学校	昭和52	16,411	7,276	—	○	901	29	1	1	0	1	32
2A	平田小学校	昭和41	10,156	5,439	40年	○	447	16	3	2	0	3	24
5A	比良小学校	昭和43	10,695	4,670	—	○	293	14	1	1	0	2	18
5B	大野木小学校	昭和45	11,103	5,660	—	○	579	21	1	0	0	0	22
1A	浮野小学校	昭和48	11,690	5,100	—	○	147	7	5	5	0	3	20
4A	比良西小学校	昭和52	11,617	5,080	—	○	350	14	0	0	0	3	17
2C	中小田井小学校	昭和53	11,407	5,865	—	○	641	21	2	1	1	0	25
4E	浄心中学校	昭和37	11,489	7,453	20年	○	457	14	3	0	0	0	17
4F	菊井中学校	昭和39	10,532	5,984	20年	○	180	9	3	0	0	0	12
3D	名塚中学校	昭和36	17,185	8,380	20年	○	557	18	2	1	1	0	22
4E	天神山中学校	昭和37	12,929	7,746	20年	○	408	13	4	0	1	0	18
3B	山田中学校	昭和44	14,246	8,679	—	○	790	23	1	0	0	0	24
4B	山田東中学校	昭和48	12,958	7,369	—	○	626	18	4	0	0	0	22
2B	平田中学校	昭和55	17,217	6,620	—	○	270	10	1	1	0	1	13
3A	山田高等学校	昭和53	29,838	11,474	—	○	787	20	8	0	0	0	28
4E	西陵高等学校	昭和31	31,997	13,722	20年	○	598	15	7	0	0	0	22

位置	番号	施設名	建築年度(年度)	敷地面積(m ²)	延床面積(m ²)	残存耐用年数	耐震性能	管理戸数(戸)	
								市営住宅	定住促進住宅
4G	住1	五条荘	昭和31	1,145	2,982	—	要対策	47	
1A	住2	平田荘	昭和39	91,288	64,354	—	要対策	920	
4G	住3	菊元荘	昭和45	2,531	6,052	20年	要対策	108	
5E	住4	新上名古屋荘	昭和52	2,704	3,347	—	○	47	
3F	住5	大道荘	昭和54	5,104	5,101	—	○	68	
3D	住6	笹塚荘	昭和56	11,395	20,781	—	○	254	
3F	住7	南押切荘	昭和57	57,794	56,370	—	○	649	
3E	住8	枇杷島荘	昭和59	4,829	9,967	—	○	110	
4G	住9	那古野荘	昭和62	1,880	2,721	—	○	27	
4A	住10	比良荘	平成3	41,998	59,330	—	○	612	42
5E	住11	城見荘	平成4	1,188	1,424	—	○	14	
4E	住12	児玉荘	平成4	1,279	4,162	—	○	39	
5D	住13	貝田荘	平成6	6,353	11,247	—	○	83	27
4E	住14	上名古屋荘	平成7	2,493	3,165	—	○	33	
2C	住15	シティファミリー中小田井	平成7	14,671	16,977	—	○		154
2C	住16	中小田井シルバー住宅	平成9	14,671	2,256	—	○	24	
5C	住17	稲生荘	平成3	1,149	946	—	○		12
4D	住18	シティファミリー名塚	平成6	3,842	6,420	—	○		50

西区

SCALE = 1:25000

老朽度

- 施設 築20年未満の施設
- 施設 築20年以上経過した施設
- 施設 築30年以上経過した施設
- 施設 築40年以上経過した施設

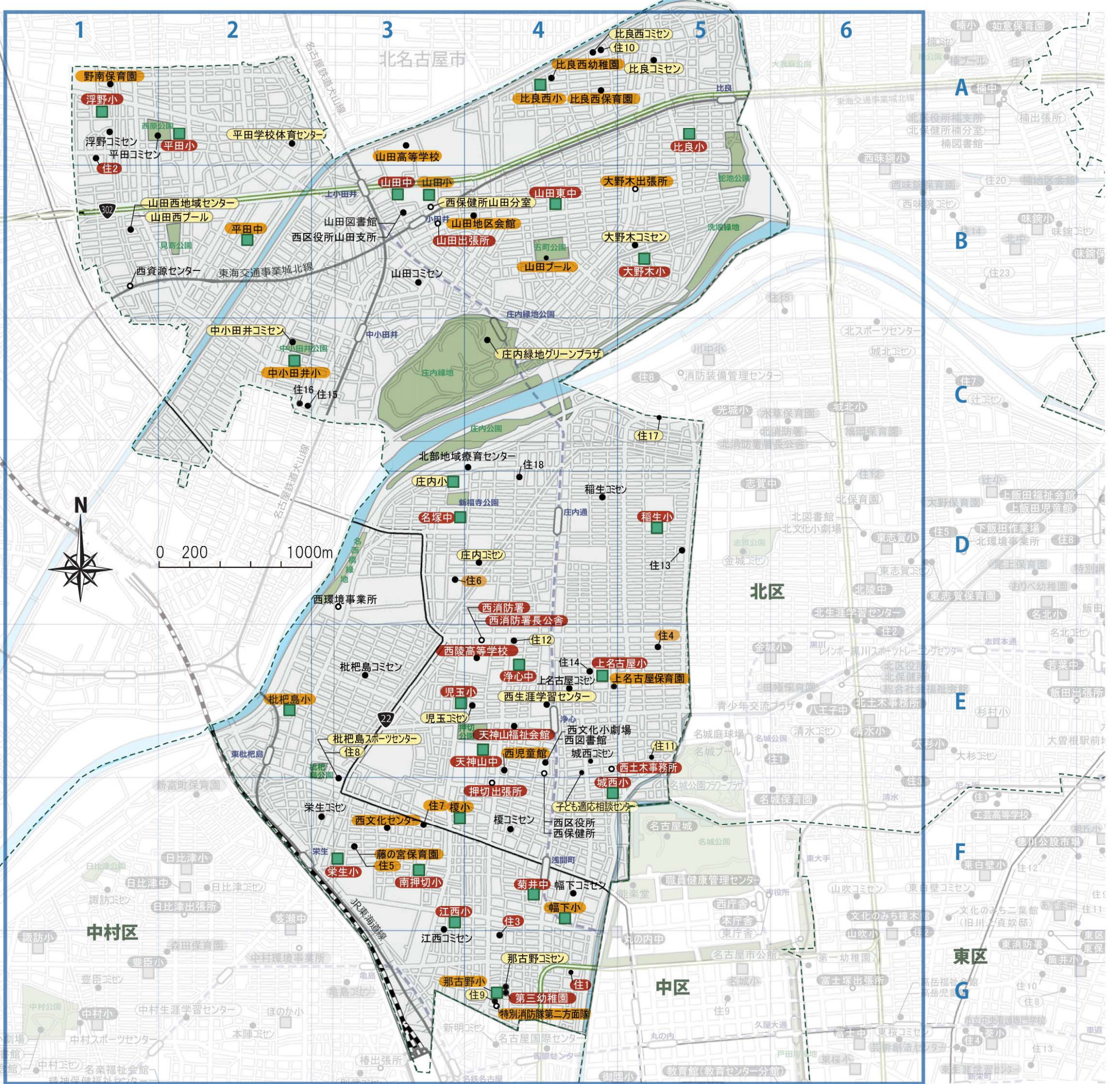
公共施設凡例

- 小学校・中学校
- その他公共施設
(データ編に記載あり)
※市営住宅等はリスト番号を記載
- その他公共施設
(データ編に記載なし)

線路・道路等

- JR線
- 国道
- 民営鉄道・第3セクター
- 高速道路
- 市営地下鉄

(c) Esri Japan



■ 築 20 年以上経過した施設
 ■ 築 30 年以上経過した施設
 ■ 築 40 年以上経過した施設

中村区	人口	13 万 5,905 人	面積	16.31 k ²	人口密度	8,333 人/k ²
-----	----	--------------	----	----------------------	------	------------------------

位置	施設名	建築年度 (年度)	敷地面積 (㎡)	延床面積 (㎡)	残存耐用年数	耐震性能	利用状況及び保有機能											その他の保有機能					
							利用率	利用者数 (人)	会議室・集会室等			体育室			和室・茶室		調理室						
									室数 (室)	平均面積 (㎡/室)	利用率	室数 (室)	平均面積 (㎡/室)	利用率	室数 (室)	平均面積 (㎡/室)			利用率				
全体							61%	87,751	3	66	79%	1	940	98%	2	47	46%	1	88	16%			
3B	中村生涯学習センター	昭和59	2,683	2,560	—	○	61%	87,751	3	66	79%	1	940	98%	2	47	46%	1	88	16%	視聴覚室、美術室、図書室等		
4B	亀島コミセン	昭和58	210	298	—	○	—	13,359	2	43	—	0	0	—	1	43	—	0	0	—			
4A	日比津コミセン	昭和61	195	300	—	○	—	16,502	2	66	—	0	0	—	1	30	—	0	0	—			
2C	中村コミセン	昭和63	300	300	—	○	—	4,385	2	42	—	0	0	—	2	17	—	0	0	—			
5C	牧野コミセン	平成 2	345	300	—	○	—	10,001	2	49	—	0	0	—	2	18	—	0	0	—			
5C	則武コミセン	平成 4	207	275	—	○	—	10,477	1	68	—	0	0	—	1	34	—	0	0	—			
4C	日吉コミセン	平成 5	826	351	—	○	—	12,820	1	77	—	0	0	—	1	28	—	0	0	—			
5D	米野コミセン	平成 6	359	299	—	○	—	9,002	2	51	—	0	0	—	1	43	—	0	0	—			
2C	千成コミセン	平成 6	1,636	352	—	○	—	16,462	1	96	—	0	0	—	1	32	—	0	0	—			
1E	八社コミセン	平成 6	468	299	—	○	—	5,600	2	42	—	0	0	—	2	20	—	0	0	—			
3B	豊臣コミセン	平成 7	349	488	—	○	—	7,432	1	77	—	0	0	—	1	43	—	0	0	—			
3A	諏訪コミセン	平成 7	360	299	—	○	—	9,298	2	49	—	0	0	—	2	21	—	0	0	—			
4B	本陣コミセン	平成10	300	300	—	○	—	5,497	3	27	—	0	0	—	1	33	—	0	0	—			
1C	稲西コミセン	平成21	400	300	—	○	—	12,646	3	38	—	0	0	—	2	19	—	0	0	—			
2C	稲葉地コミセン	平成24	487	300	—	○	—	1,595	2	45	—	0	0	—	1	27	—	0	0	—			
5B	新明コミセン	平成24	539	300	—	○	—	100	4	28	—	0	0	—	2	13	—	0	0	—			
全体							61%	332,577	4	47	26%	3	785	93%	1	415	—	1	862	—	弓道練習場、更衣室、器具室等		
3B	中村スポーツセンター	平成 6	10,365	10,691	—	○	61%	332,577	4	47	26%	3	785	93%	1	415	—	1	862	—	弓道練習場、更衣室、器具室等		
全体							—	—	—	—	—	—	—	—	—	—	—	—	—	—	—		
全体							—	—	—	—	—	—	—	—	—	—	—	—	—	—	—	—	
4C	中村児童館	昭和49	1,026	651	—	○	—	27,451	—	—	—	1	150	—	1	32	—	2	30	—	遊戯室、留守家庭児童クラブ室等		
3C	名楽福祉会館	平成12	2,516	936	—	○	—	89,024	1	—	—	—	—	—	—	—	—	—	—	—	わくわくルーム、浴室、囲碁将棋室等		
全体							—	—	—	—	—	—	—	—	—	—	—	—	—	—	—		
2B	中村文化小劇場	平成 3	5,772	1,451	—	○	71%	46,364	—	—	—	1	496	64%	—	—	—	1	64	79%	楽屋		
2B	中村図書館	平成 3	5,772	1,325	—	○	—	418,361	2	59	—	—	—	—	1	676	—	—	—	—	お話の部屋、対面読書室等		
位置	施設名	建築年度 (年度)	敷地面積 (㎡)	延床面積 (㎡)	残存耐用年数	耐震性能	利用率	利用者数 (人)	主な機能														
2B	秀吉清正記念館	平成 3	5,772	721	—	○	—	53,956	展示室、資料調査室														
2C	演劇練習館	昭和12	1,764	2,996	—	○	84%	63,621	リハーサル室、練習室、研修室、和室														
6B	名古屋国際センター	昭和59	6,645	4,131	—	○	59%	51,045	会議室、展示室、研修室、ライブラリー、情報サービスコーナー等														
5C	牧野公設市場	昭和44	759	853	—	○	100%	—	店舗														
3C	精神保健福祉センター	平成12	5,539	951	—	○	—	—	会議室、研修室、相談室、多目的室、デイルーム、心理検査室等														
6C	笹島寮	平成 4	1,643	3,024	—	○	80%	48	娯楽室、静養室、食堂、浴場等														

(注) 区役所、保健所などの庁舎や事業所といった事務所関連施設を除く市民利用施設を掲載

位置	施設名	建築年度 (年度)	敷地面積 (㎡)	延床面積 (㎡)	残存耐用年数	耐震性能	園児数 (人)	定員 (人)	入園率
3A	新富町保育園	昭和56	1,048	581	—	○	79	90	88%
5C	平池保育園	昭和58	975	540	—	○	64	90	71%
4C	二ツ橋保育園	平成元	1,382	572	—	○	81	90	90%
1D	御田保育園	昭和46	1,165	514	—	○	91	90	101%
3B	森田保育園	昭和52	1,022	513	—	○	92	90	102%
3E	鳥森保育園	昭和52	1,555	530	—	○	85	90	94%
1C	荒輪井保育園	昭和54	1,718	725	—	○	111	120	93%

位置	施設名	建築年度 (年度)	敷地面積 (㎡)	延床面積 (㎡)	残存耐用年数	耐震性能	児童数 生徒数 (人)	普通教室の利用状況					普通 教室
								学級の 教室	多目的室・ 学習室	教材室・ 倉庫	児童会室 生徒会室	その他	
3B	中村小学校	昭和47	8,886	5,839	—	○	194	9	6	3	1	1	20
5C	牧野小学校	昭和26	9,063	5,556	20年	○	296	14	0	1	0	0	15
5D	米野小学校	昭和62	8,971	4,260	20年	○	213	8	2	2	0	1	13
3A	日比津小学校	昭和47	10,565	6,143	—	○	371	14	3	0	1	0	18
3E	柳小学校	平成 8	9,017	5,974	—	○	336	14	3	1	0	0	18
2C	稲葉地小学校	昭和40	13,971	7,346	20年	○	595	21	5	0	0	3	29
4C	日吉小学校	昭和32	13,679	5,629	20年	○	302	13	1	2	0	0	16
2D	岩塚小学校	昭和35	15,149	6,317	20年	○	451	17	3	1	0	2	23
3B	豊臣小学校	昭和32	8,648	4,351	20年	○	134	6	1	1	1	2	11
3D	千成小学校	昭和33	12,679	6,278	20年	○	383	14	4	3	0	4	25
2B	諏訪小学校	昭和37	13,464	4,439	20年	○	298	13	0	0	0	0	13
1C	稲西小学校	昭和39	10,244	5,241	20年	○	291	14	1	3	1	2	21
1E	八社小学校	昭和50	12,853	5,860	—	○	490	18	2	0	0	0	20
4B	ほのか小学校	平成16	10,382	8,202	—	○	449	16	4	0	0	0	20
6C	笹島小学校	平成21	9,078	13,439	—	○	130	8	6	0	0	0	14
4D	豊国中学校	昭和30	19,296	7,902	20年	○	331	12	4	3	0	2	21
6C	笹島中学校	平成21	—	—	—	—	76	5	3	0	0	0	8
4B	菟瀬中学校	昭和37	14,796	6,498	20年	○	231	8	4	1	0	2	15
2D	御田中学校	昭和35	27,370	7,650	20年	○	606	17	2	1	2	0	22
2C	豊正中学校	昭和37	22,239	9,395	20年	○	582	20	5	0	1	2	28
4D	黄金中学校	昭和32	13,064	6,596	20年	○	203	6	3	2	0	0	11
3A	日比津中学校	昭和38	12,469	6,685	20年	○	371	11	4	3	1	2	21

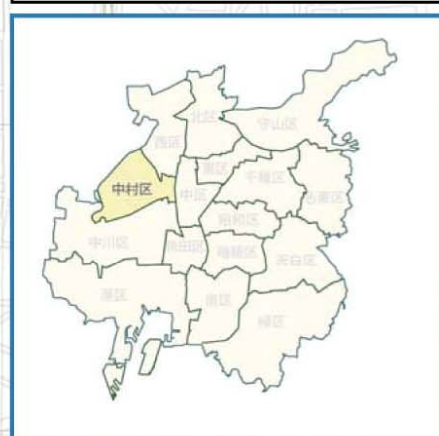
位置	番号	施設名	建築年度 (年度)	敷地面積 (㎡)	延床面積 (㎡)	残存耐用年数	耐震性能	管理戸数(戸)	
								市営住宅	定住促進 住宅
1C	住1	稲西荘	昭和43	10,148	2,733	20年	○	63	
5C	住2	菟瀬荘	昭和44	759	788	—	○	16	
1C	住3	北稲葉地荘	昭和48	9,887	19,121	—	○	283	
3C	住4	押木田荘	昭和49	3,631	3,466	—	○	56	
1E	住5	横井荘	昭和50	7,710	8,933	—	○	134	
1C	住6	荒輪井荘	昭和49	27,030	35,815	—	○	503	
2C	住7	第二北稲葉地荘	昭和54	5,924	9,142	—	○	110	
4C	住8	竹橋荘	昭和56	533	2,215	—	○	27	
3D	住9	かずもり荘	昭和59	2,679	4,077	—	○	48	
4D	住10	黄金荘	平成 4	727	2,146	—	○	23	
2D	住11	シティアミリー向島	平成 8	6,824	7,416	—	○	18	53
3C	住12	中村荘	平成11	3,486	4,699	—	○	60	

中村区

SCALE = 1:25000

老朽度

- 施設 築20年未満の施設
- 施設 築20年以上経過した施設
- 施設 築30年以上経過した施設
- 施設 築40年以上経過した施設

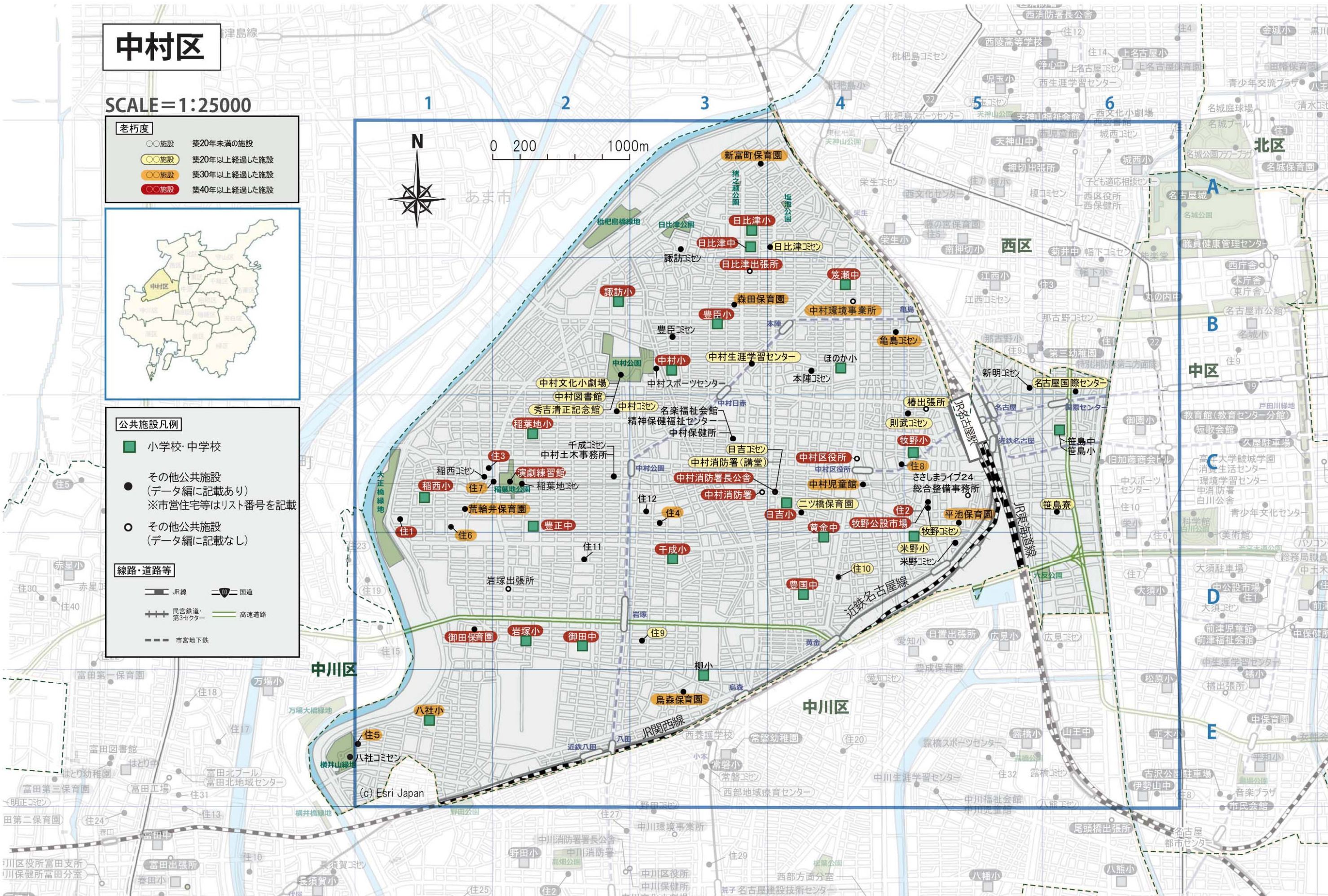


公共施設凡例

- 小学校・中学校
- その他公共施設 (データ編に記載あり) ※市営住宅等はリスト番号を記載
- その他公共施設 (データ編に記載なし)

線路・道路等

- JR線
- 二国道
- 民営鉄道・第三セクター
- 高速道路
- 市営地下鉄



(c) Esri Japan

築20年以上経過した施設
 築30年以上経過した施設
 築40年以上経過した施設

中区	人口	7万9,654人	面積	9.38km ²	人口密度	8,492人/km ²
----	----	----------	----	---------------------	------	------------------------

位置	施設名	建築年度(年度)	敷地面積(m ²)	延床面積(m ²)	残存耐用年数	耐震性能	利用状況及び保有機能										その他の保有機能				
							利用率	利用者数(人)	室数(室)	平均面積(m ² /室)	利用率	室数(室)	平均面積(m ² /室)	利用率	室数(室)	平均面積(m ² /室)		利用率			
全体							会議室・集会室等	体育室	和室・茶室	調理室					視聴覚室、美術室、センター広報室等						
2D	生涯学習センター	昭和56	2,062	2,372	—	○	68%	85,651	3	61	87%	1	657	96%	2	33	63%	1	84	22%	
3D	千早コミセン	昭和42	2,717	3,111	—	—	—	7,832	2	45	—	0	0	—	2	24	—	0	0	—	
2D	大須コミセン	平成11	215	343	—	○	—	19,130	2	51	—	0	0	—	2	17	—	0	0	—	
全体							会議室・集会室等	体育室	トレーニング室	プール											
1C	中スポーツセンター	平成13	3,222	9,919	—	○	75%	249,447	3	44	35%	5	382	90%	1	415	—	1	624	—	
全体							会議室・集会室等	体育室	図書室	クラブ室											
2D	前津児童館	昭和46	870	567	—	○	—	19,717				1	146	—	1	24	—	1	44	—	遊戯室、留守家庭児童クラブ室等
2D	前津福祉会館	昭和46	870	608	40年	○	—	43,515	1	87	—							1	29	—	浴室、和室、ピリヤード室等

位置	施設名	建築年度(年度)	敷地面積(m ²)	延床面積(m ²)	残存耐用年数	耐震性能	利用率	利用者数(人)	主な機能									
1C	環境学習センター	平成7	2,650	1,162	—	○	34%	16,982	バーチャルスタジオ、展示室、図書ライブラリー等									
2E	女性会館	昭和53	3,380	5,731	—	○	76%	241,347	ホール、会議室、研修室、和室、視聴覚室、文化活動室等									
3D	男女平等参画推進センター	昭和50	1,653	3,091	—	○	59%	123,194	交流ラウンジ、相談室、セミナールーム、会議室等									
2E	市民会館	昭和47	14,205	28,245	—	○	69%	652,763	ホール、楽屋、リハーサル室、会議室									
2C	青少年文化センター	平成8	8,271	7,903	—	○	83%	243,098	ホール、楽屋、リハーサル室、練習室、研修室等									
1A	能楽堂	平成8	21,973	5,611	—	○	44%	177,483	舞台、楽屋、会議室、稽古室、展示室									
2C	科学館	平成23	89,298	22,551	—	○	—	1,303,372	展示室、プラネタリウム、サイエンスステージ、イベントホール等									
2C	美術館	昭和63	89,298	7,232	—	○	—	304,221	展示室、講堂、図書室、収蔵庫等									
3C	市民ギャラリー栄	平成3	3,426	3,814	—	○	100%	508,176	展示室、情報コーナー									
2C	短歌会館	昭和39	258	618	—	要対策	76%	25,770	集会室、和室、展示室									
2E	音楽プラザ	平成8	1,432	6,500	—	○	71%	134,650	合奏場、リハーサル室、控室									
1C	旧加藤商会ビル	昭和6	100	309	—	○	100%	7,055	堀川ギャラリー、レストラン									
1C	消費生活センター	平成7	2,650	2,660	—	○	43%	24,776	くらしの情報プラザ、相談コーナー、講習室、試験室、事務室等									
4C	中文化センター	昭和56	803	1,351	—	○	69%	22,834	ホール、会議室、学習図書室、料理実習室等									
2A	名古屋城	昭和34	246,773	11,212	—	要対策	—	1,472,305	展示室、収蔵庫、茶席、会議室、倉庫等									
2D	中公設市場	昭和11	1,439	2,348	—	要対策	92%	—	店舗									
2D	大須駐車場	昭和60	1,686	8,160	—	○	13%	—	駐車場、待合室、料金精算所等									
2C	久屋駐車場	昭和41	—	21,365	—	要対策	32%	—	駐車場、栄センター、市民サービスコーナー、休憩室等									
2E	古沢公園駐車場	昭和47	—	8,859	—	要対策	11%	—	駐車場、管理事務室、待合室									
2C	教育館(教育センター分館)	昭和37	1,583	4,966	20年	要対策	55%	123,794	展示ホール、研修室、事務室等									
1C	高年大学鯉城学園	平成7	2,470	6,236	—	○	81%	194,551	鯉城ホール、ラウンジ、実習室、自主活動室等									
2F	名古屋都市センター	平成10	4,820	6,684	—	○	45%	90,189	事務所、会議室、まちづくり広場等									

(注) 区役所、保健所などの庁舎や事業所といった事務所関連施設を除く市民利用施設を掲載

位置	施設名	建築年度(年度)	敷地面積(m ²)	延床面積(m ²)	残存耐用年数	耐震性能	児童数生徒数(人)	普通教室の利用状況					普通教室
								学級の教室	多目的室・学習室	教材室・倉庫	児童会室生徒会室	その他	
2B	名城小学校	昭和56	10,914	6,128	—	○	252	11	6	1	1	1	20
1C	栄小学校	昭和58	10,052	5,055	—	○	154	7	3	1	0	2	13
4C	新栄小学校	平成4	9,219	4,790	—	○	169	7	3	2	0	0	12
1E	松原小学校	昭和31	11,430	4,282	20年	○	215	9	0	0	0	3	12
2E	橋小学校	昭和34	6,823	5,135	20年	○	307	14	1	0	0	0	15
2E	平和小学校	昭和51	11,817	4,178	—	○	153	7	0	1	0	1	9
3D	老松小学校	昭和29	10,341	5,307	20年	○	171	8	6	0	0	2	16
1D	大須小学校	昭和32	7,418	4,900	20年	○	170	7	5	0	0	1	13
1E	正木小学校	昭和30	8,134	3,779	20年	○	290	11	0	0	0	0	11
3D	千早小学校	昭和46	9,074	3,324	—	○	102	6	1	0	0	0	7
1C	御園小学校	昭和28	9,613	3,516	20年	○	54	6	0	0	0	0	6
2D	前津中学校	昭和41	13,947	7,317	20年	○	181	6	3	1	1	1	12
1E	伊勢山中学校	昭和37	23,306	6,868	20年	○	400	12	2	1	1	1	17
3C	白山中学校	昭和36	21,784	6,305	20年	○	103	6	1	3	0	0	10
1B	丸の内中学校	昭和39	13,994	6,769	20年	○	136	6	5	0	1	0	12
4C	中央高等学校	昭和63	9,348	12,119	—	○	788	16	0	0	0	0	16

位置	番号	施設名	建築年度(年度)	敷地面積(m ²)	延床面積(m ²)	残存耐用年数	耐震性能	管理戸数(戸)	
								市営住宅	定住促進住宅
2D	住1	小林荘	昭和33	1,439	2,142	—	要対策	54	
2D	住2	前津荘	昭和40	4,096	13,108	—	要対策	237	
3D	住3	鶴舞荘	昭和54	2,873	6,659	—	○	80	
4C	住4	新栄荘	昭和56	37,714	64,874	—	○	719	
3D	住5	千早荘	昭和56	3,643	8,809	—	○	103	
1D	住6	若宮荘	昭和60	691	3,006	—	○	35	
1D	住7	大須荘	平成4	829	3,259	—	○	35	
1E	住8	正木荘	平成5	6,414	11,234	—	○	93	30
2B	住9	シティファミリー丸の内	平成6	602	4,250	—	○		37
1C	住10	シティファミリー栄	平成10	3,222	2,890	—	○		27

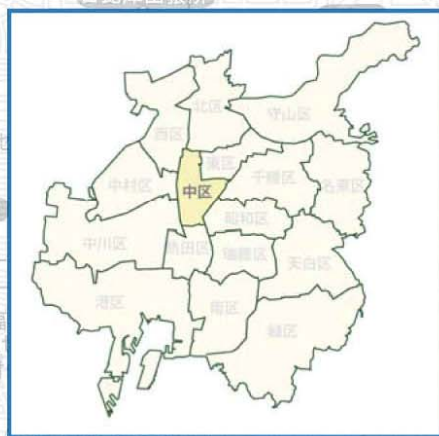
位置	施設名	建築年度(年度)	敷地面積(m ²)	延床面積(m ²)	残存耐用年数	耐震性能	園児数(人)	定員(人)	入園率
2E	中保育園	昭和47	1,217	542	—	○	105	100	105%
3D	大池保育園	昭和52	1,324	553	—	○	109	100	109%

中区

SCALE = 1:25000

老朽度

- 施設 築20年未満の施設
- 施設 築20年以上経過した施設
- 施設 築30年以上経過した施設
- 施設 築40年以上経過した施設



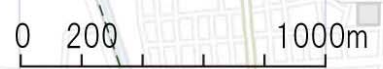
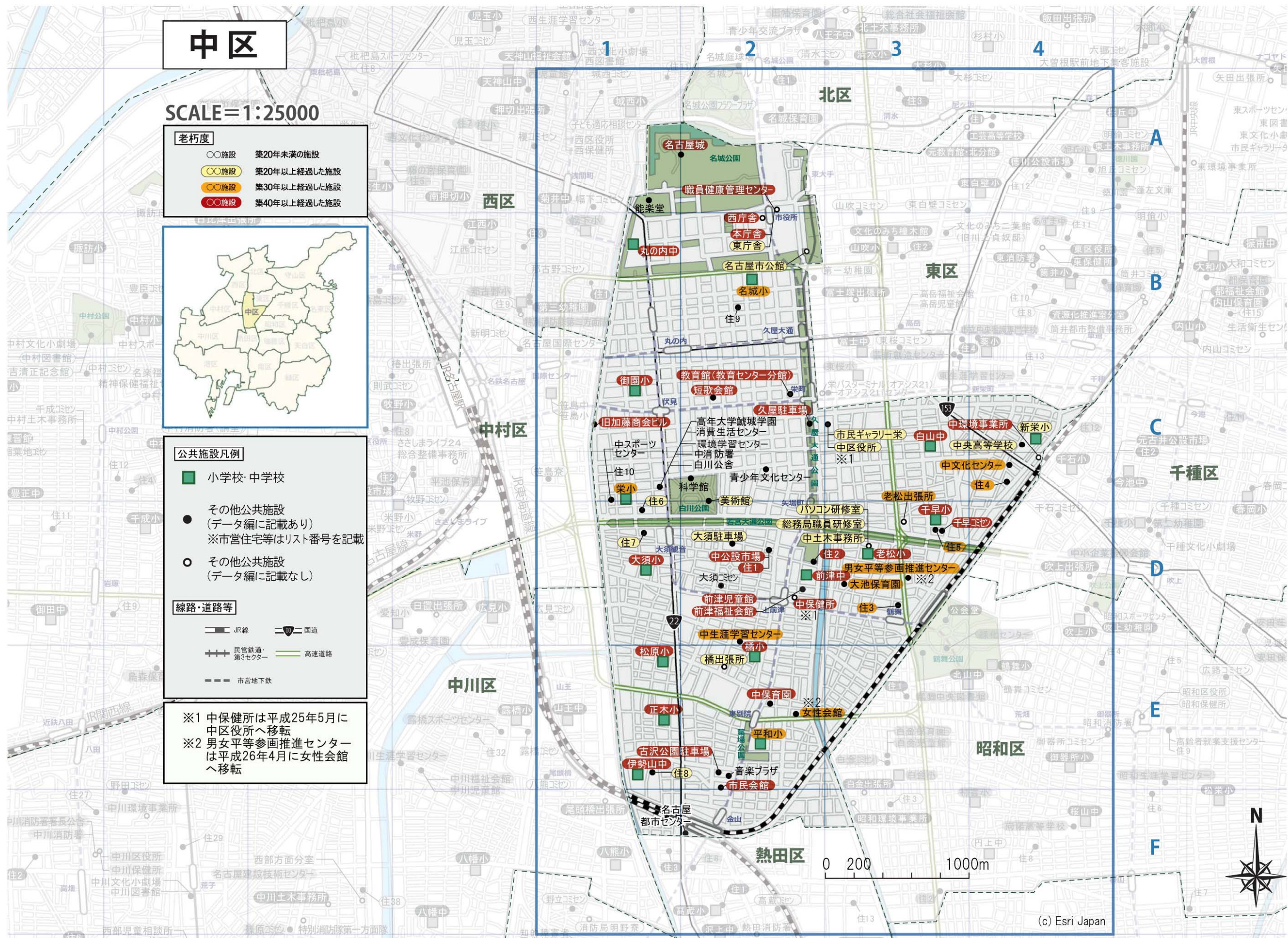
公共施設凡例

- 小学校・中学校
- その他公共施設 (データ編に記載あり)
※市営住宅等はリスト番号を記載
- その他公共施設 (データ編に記載なし)

線路・道路等

- JR線
- 国道
- 民営鉄道・第3セクター
- 高速道路
- 市営地下鉄

※1 中保健所は平成25年5月に
中区役所へ移転
※2 男女平等参画推進センター
は平成26年4月に女性会館
へ移転



(c) Esri Japan

築20年以上経過した施設
 築30年以上経過した施設
 築40年以上経過した施設

昭和区	人口	10万4,839人	面積	10.94km ²	人口密度	9,583人/km ²
-----	----	-----------	----	----------------------	------	------------------------

位置	施設名	建築年度(年度)	敷地面積(m ²)	延床面積(m ²)	残存耐用年数	耐震性能	利用状況及び保有機能														
							利用率	利用者数(人)	室数(室)	平均面積(m ² /室)	利用率	室数(室)	平均面積(m ² /室)	利用率	室数(室)	平均面積(m ² /室)	利用率	室数(室)	平均面積(m ² /室)	利用率	その他の保有機能
							全体	会議室・集会室等	体育室	和室・茶室	調理室						視聴覚室、美術室、プレイルーム等				
3B	昭和生活学習センター	昭和54	2,549	2,311	—	○	59%	81,965	3	64	78%	1	700	97%	2	47	44%	1	85	19%	
1B	白金コミセン	昭和57	2,789	295	—	○	—	6,707	2	46	—	0	0	—	2	14	—	1	23	—	
5C	八事コミセン	昭和62	844	299	—	○	—	14,103	2	39	—	0	0	—	2	21	—	0	0	—	
3A	広路コミセン	平成2	400	299	—	○	—	13,044	2	37	—	0	0	—	2	25	—	1	27	—	
5A	伊勝コミセン	平成7	3,449	302	—	○	—	7,449	2	30	—	0	0	—	2	27	—	0	0	—	
3B	御器所コミセン	平成8	2,277	300	—	○	—	19,915	3	29	—	0	0	—	1	16	—	1	26	—	
2A	鶴舞コミセン	平成9	562	300	—	○	—	7,520	2	39	—	0	0	—	2	19	—	0	0	—	
5B	川原コミセン	平成9	638	300	—	○	—	6,828	2	61	—	0	0	—	2	16	—	1	20	—	
5B	滝川コミセン	平成23	502	300	—	○	—	8,706	2	42	—	0	0	—	2	26	—	1	20	—	
							全体	会議室・集会室等	体育室	トレーニング室	プール										
2A	昭和精神センター	平成13	47,888	8,733	—	○	70%	276,948	3	55	37%	3	642	95%	1	347	—	1	928	—	更衣室等
							全体	会議室・集会室等	体育室	図書室	クラブ室										
1B	白金児童館	昭和57	2,789	627	—	○	—	40,389				1	193	—	1	38	—	2	41	—	遊戯室、留守家庭児童クラブ室等
5C	八事福祉会館	昭和46	1,652	616	20年	○	—	30,633	2	46	—										和室、囲碁将棋室等
							全体	会議室・集会室等	ホール	閲覧室	練習室										
1A	鶴舞中央図書館	昭和58	8,800	11,286	—	○	—	713,864	3	81	27%				3	1,005	—				閉架書庫、研究室、読書室等

(注) 区役所、保健所などの庁舎や事業所といった事務所関連施設を除く市民利用施設を掲載

位置	施設名	建築年度(年度)	敷地面積(m ²)	延床面積(m ²)	残存耐用年数	耐震性能	園児数(人)	定員(人)	入園率
4A	安田保育園	昭和51	1,037	497	—	○	94	90	104%

位置	施設名	建築年度(年度)	敷地面積(m ²)	延床面積(m ²)	残存耐用年数	耐震性能	園児数(人)	定員(人)	入園率

位置	施設名	建築年度(年度)	敷地面積(m ²)	延床面積(m ²)	残存耐用年数	耐震性能	児童数(人)	普通教室の利用状況					普通教室
								学級の教室	多目的室・学習室	教材室・倉庫	児童会室・生徒会室	その他	
2A	鶴舞小学校	昭和39	8,167	4,316	20年	○	190	7	2	2	0	0	11
2A	吹上小学校	昭和40	7,946	5,423	20年	○	325	14	2	3	0	4	23
2B	村雲小学校	昭和54	13,035	5,118	—	○	298	14	2	0	0	1	17
3B	松栄小学校	昭和48	9,302	6,369	—	○	767	28	0	0	0	0	28
2B	御器所小学校	昭和31	9,738	5,445	20年	○	484	17	1	2	0	1	21
4B	広路小学校	昭和46	10,601	5,542	—	○	382	15	4	1	0	2	22
4C	八事小学校	昭和32	7,265	4,154	20年	○	370	13	1	0	0	2	16
1B	白金小学校	昭和54	9,604	4,061	—	○	169	6	1	1	0	1	9
4A	川原小学校	昭和33	13,297	5,812	20年	○	430	16	1	0	0	0	17
5B	滝川小学校	昭和36	12,927	6,317	20年	○	679	22	3	2	1	1	29
5A	伊勝小学校	昭和47	11,016	5,248	—	○	261	10	1	2	0	5	18
2B	桜山中学校	昭和31	14,406	6,751	20年	○	526	16	1	1	0	0	18
2A	北山中学校	昭和37	19,920	6,521	20年	○	222	6	3	0	1	1	11
5B	川名中学校	昭和36	21,381	8,125	20年	○	527	15	4	2	0	2	23
2C	円上中学校	昭和62	13,056	6,268	—	○	227	8	4	0	1	0	13
4B	駒方中学校	昭和43	12,726	6,160	—	○	293	11	1	1	0	0	13
2B	向陽高等学校	昭和55	26,486	12,284	—	○	1,080	27	3	0	0	0	30

位置	番号	施設名	建築年度(年度)	敷地面積(m ²)	延床面積(m ²)	残存耐用年数	耐震性能	管理戸数(戸)	
								市営住宅	定住促進住宅
1B	住1	小針荘	昭和47	1,670	4,127	—	○		70
1C	住2	高辻荘	昭和56	2,593	13,957	—	○		156
1B	住3	白金荘	平成4	1,424	2,266	—	○		20
3A	住4	北山荘	平成8	4,945	6,587	—	○		82
3A	住5	雪見荘	平成10	3,061	4,827	—	○		59
3B	住6	松風荘	平成12	4,410	5,999	—	○		69
3C	住7	菊園荘	平成16	3,228	3,989	—	○		53
2C	住8	永金荘	平成20	2,805	3,477	—	○		41
3B	住9	シティファミリー御器所	平成6	6,594	7,885	—	○		63
5B	住10	シティファミリー秋中	平成12	1,535	2,837	—	○		24

昭和区

SCALE = 1:20000

老朽度

- 施設 築20年未満の施設
- 施設 築20年以上経過した施設
- 施設 築30年以上経過した施設
- 施設 築40年以上経過した施設

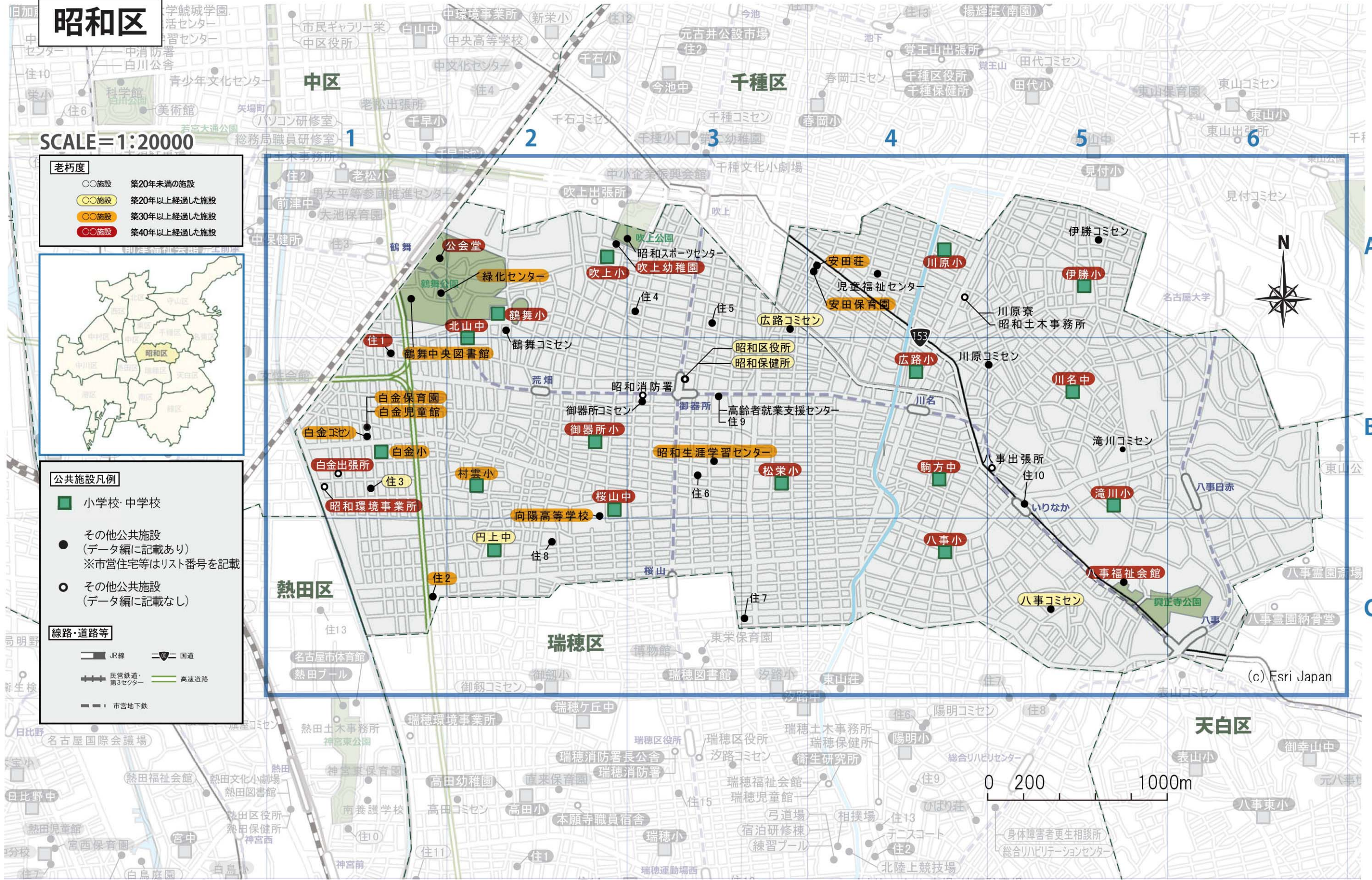


公共施設凡例

- 小学校・中学校
- その他公共施設 (データ編に記載あり) ※市営住宅等はリスト番号を記載
- その他公共施設 (データ編に記載なし)

線路・道路等

- JR線
- 国道
- 民営鉄道・第3セクター
- 高速道路
- 市営地下鉄



(c) Esri Japan

築 20 年以上経過した施設
 築 30 年以上経過した施設
 築 40 年以上経過した施設

瑞穂区	人口	10 万 5,218 人	面積	11.23 km ²	人口密度	9,369 人/km ²
-----	----	--------------	----	-----------------------	------	-------------------------

位置	施設名	建築年度(年度)	敷地面積(m ²)	延床面積(m ²)	残存耐用年数	耐震性能	利用状況及び保有機能										その他の保有機能						
							利用率	利用者数(人)	室数(室)	平均面積(m ² /室)	利用率	室数(室)	平均面積(m ² /室)	利用率	室数(室)	平均面積(m ² /室)		利用率	室数(室)	平均面積(m ² /室)			
全体							57%	91,706	4	66	75%	1	696	98%	2	45	34%	1	107	21%	視聴覚室、美術室、図書室等		
2C	瑞穂生涯学習センター	昭和56	2,943	2,397	—	○	—	—	—	—	—	—	—	—	—	—	—	—	—	—	—		
2A	御鷗コミセン	昭和59	300	300	—	○	—	7,379	4	33	—	0	0	—	0	0	—	0	0	—	—		
4C	弥富コミセン	昭和61	436	300	—	○	—	12,184	4	34	—	0	0	—	2	21	—	0	0	—	—		
2D	穂波コミセン	平成 2	264	299	—	○	—	11,602	1	82	—	0	0	—	2	25	—	0	0	—	談話室		
4B	陽明コミセン	平成 4	5,029	286	—	○	—	11,644	2	39	—	0	0	—	1	23	—	0	0	—	談話室		
3B	汐路コミセン	平成11	888	290	—	○	—	19,344	3	43	—	0	0	—	1	26	—	1	24	—	—		
2C	井戸田コミセン	平成11	394	300	—	○	—	10,083	4	37	—	0	0	—	1	20	—	0	0	—	—		
1B	高田コミセン	平成12	401	300	—	○	—	22,020	2	56	—	0	0	—	1	39	—	0	0	—	—		
3C	豊岡コミセン	平成23	849	300	—	○	—	10,740	3	36	—	0	0	—	1	40	—	1	33	—	—		
2C	瑞穂コミセン	平成24	468	300	—	○	—	2,565	4	33	—	0	0	—	1	21	—	1	20	—	—		
全体							—	—	—	—	—	—	—	—	—	—	—	—	—	—	—		
4B	瑞穂公園練習プール	平成 5	—	84	—	○	—	25,376	—	—	—	—	—	—	—	—	—	—	—	—	更衣室		
4C	瑞穂公園陸上競技場	昭和57	—	12,912	—	○	71%	477,951	4	28	—	—	—	—	—	—	—	—	—	—	本部室、審判室等		
3C	瑞穂公園野球場	平成 2	—	6,433	—	○	67%	206,360	2	70	—	—	—	—	—	—	—	—	—	—	本部室、更衣室等		
4C	瑞穂公園ラグビー場	昭和56	—	6,119	—	○	53%	120,410	3	55	—	—	—	—	—	—	—	—	—	—	本部室、放送室、更衣室等		
4B	瑞穂公園宿泊研修棟	平成 5	—	4,067	—	○	72%	154,794	—	—	—	—	—	1	427	—	—	1	928	—	アーチェリー場、宿泊室等		
4B	瑞穂公園弓道場	平成 5	—	709	—	○	99%	10,027	—	—	—	—	—	—	—	—	—	—	—	—	—		
4B	瑞穂公園北陸上競技場	平成 5	—	2,120	—	○	79%	170,947	1	21	—	—	—	—	—	—	—	—	—	—	更衣室		
4C	瑞穂公園レクリエーション広場・地下駐車場	平成 6	—	11,571	—	○	32%	106,340	—	—	—	—	—	—	—	—	—	—	—	—	地下駐車場		
4B	瑞穂公園相撲場	平成 5	—	436	—	○	3%	1,553	—	—	—	—	—	—	—	—	—	—	—	—	相撲場		
4B	瑞穂公園テニスコート	平成 7	—	227	—	○	87%	76,134	1	28	—	—	—	—	—	—	—	—	—	—	更衣室等		
全体							—	—	—	—	—	—	—	—	—	—	—	—	—	—	—		
4B	瑞穂児童館	平成20	2,500	551	—	○	—	45,024	—	—	—	—	—	1	139	—	—	1	25	—	1	41	—
4B	瑞穂福祉会館	平成20	2,500	618	—	○	—	48,156	1	118	—	—	—	—	—	—	—	1	41	—	—	囲碁将棋室、和室等	
全体							—	—	—	—	—	—	—	—	—	—	—	—	—	—	—	—	
3A	瑞穂図書館	昭和44	2,022	1,142	—	○	—	238,652	2	56	19%	—	—	1	543	—	—	—	—	—	—	閉架書庫、ボランティアルーム等	
位置	施設名	建築年度(年度)	敷地面積(m ²)	延床面積(m ²)	残存耐用年数	耐震性能	利用率	利用者数(人)	主な機能														
3A	博物館	昭和52	15,100	18,822	40年	○	—	410,718	展示室、講堂、ギャラリー、収蔵庫等														
4A	東山荘	大正期	12,013	460	—	要対策	60%	46,054	茶室、和室、洋室、庭園														
4B	ひばり荘	昭和53	3,258	1,062	—	○	78%	25	ホール、食堂、居室、浴室等														
4B	身体障害者更生相談所	平成元	13,492	794	—	○	—	—	—														
4B	総合リハビリテーションセンター	平成元	13,128	—	—	○	84%	93,431	障害者支援施設、附属病院、通所リハビリテーション施設、福祉スポーツセンター														

(注) 区役所、保健所などの庁舎や事業所といった事務所関連施設を除く市民利用施設を掲載

位置	施設名	建築年度(年度)	敷地面積(m ²)	延床面積(m ²)	残存耐用年数	耐震性能	園児数(人)	定員(人)	入園率
2B	直来保育園	昭和49	1,028	502	—	○	86	90	96%
3A	東栄保育園	平成20	723	606	—	○	110	120	92%
4D	軍水保育園	昭和51	1,166	616	—	○	102	100	102%
1C	新開保育園	昭和54	29,766	579	—	○	79	90	88%
位置	施設名	建築年度(年度)	敷地面積(m ²)	延床面積(m ²)	残存耐用年数	耐震性能	園児数(人)	定員(人)	入園率
2B	高田幼稚園	昭和45	860	565	—	○	57	95	60%

位置	施設名	建築年度(年度)	敷地面積(m ²)	延床面積(m ²)	残存耐用年数	耐震性能	児童数(人)	普通教室の利用状況					普通教室
								学級の教室	多目的室・学習室	教材室・倉庫	児童会室・生徒会室	その他	
4C	弥富小学校	昭和42	14,134	7,328	40年	○	663	23	0	0	1	1	25
2A	御鷗小学校	昭和54	11,666	5,737	—	○	265	10	2	0	0	0	12
1C	堀田小学校	昭和55	14,766	6,093	—	○	257	13	5	0	1	4	23
3A	汐路小学校	昭和53	12,473	7,073	20年	○	625	22	2	1	1	1	27
2B	高田小学校	昭和38	7,929	5,172	20年	○	351	13	0	2	1	2	18
3B	瑞穂小学校	昭和31	10,969	5,837	20年	○	428	18	2	0	0	5	25
3C	井戸田小学校	昭和36	9,748	5,478	20年	○	295	11	4	0	0	1	16
2D	穂波小学校	昭和53	11,158	5,794	—	○	418	16	0	0	0	1	17
3C	豊岡小学校	昭和48	9,996	6,048	—	○	350	13	3	0	1	0	17
4B	陽明小学校	昭和45	13,405	7,198	20年	○	822	27	1	1	0	1	30
5D	中根小学校	昭和42	12,618	5,540	20年	○	532	20	2	1	0	1	24
1D	田光中学校	平成12	13,195	7,161	—	○	284	11	1	0	0	0	12
2B	瑞穂ヶ丘中学校	昭和36	26,529	6,467	20年	○	245	8	3	1	1	0	13
4C	萩山中学校	昭和39	21,685	8,634	20年	○	744	22	1	0	1	1	25
3B	汐路中学校	昭和33	18,112	8,182	20年	○	540	18	3	0	1	0	22
2C	津賀田中学校	平成 7	13,019	8,090	—	○	323	11	2	0	0	2	15

位置	番号	施設名	建築年度(年度)	敷地面積(m ²)	延床面積(m ²)	残存耐用年数	耐震性能	管理戸数(戸)	
								市営住宅	定住促進住宅
2B	住1	大喜荘	昭和44	3,698	5,486	20年	○	116	—
4B	住2	新田辺荘	昭和46	12,311	11,569	—	○	230	—
1C	住3	北新開荘	昭和52	3,145	5,716	—	○	82	—
1C	住4	南新開荘	昭和52	29,766	56,544	—	○	676	—
2D	住5	浜新開荘	昭和53	5,291	9,989	—	○	121	—
4B	住6	開道荘	昭和54	5,029	3,766	—	○	48	—
5B	住7	春山荘	昭和55	7,968	3,823	—	○	54	—
5B	住8	新緑ヶ岡荘	昭和56	4,235	2,613	—	○	33	—
4B	住9	下山荘	昭和61	5,386	2,285	—	○	30	—
3C	住10	石田荘	昭和62	2,122	2,229	—	○	22	—
1C	住11	新開荘	平成 5	4,865	7,652	—	○	72	—
3C	住12	膳棚荘	平成 7	2,465	2,507	—	○	25	—
4B	住13	田辺荘	平成 7	2,220	2,990	—	○	30	—
2C	住14	田光荘	平成 9	2,017	1,811	—	○	21	—
3B	住15	瑞穂荘	平成19	2,102	2,345	—	○	29	—

瑞穂区

SCALE = 1:20000

老朽度

- 施設 築20年未満の施設
- 施設 築20年以上経過した施設
- 施設 築30年以上経過した施設
- 施設 築40年以上経過した施設

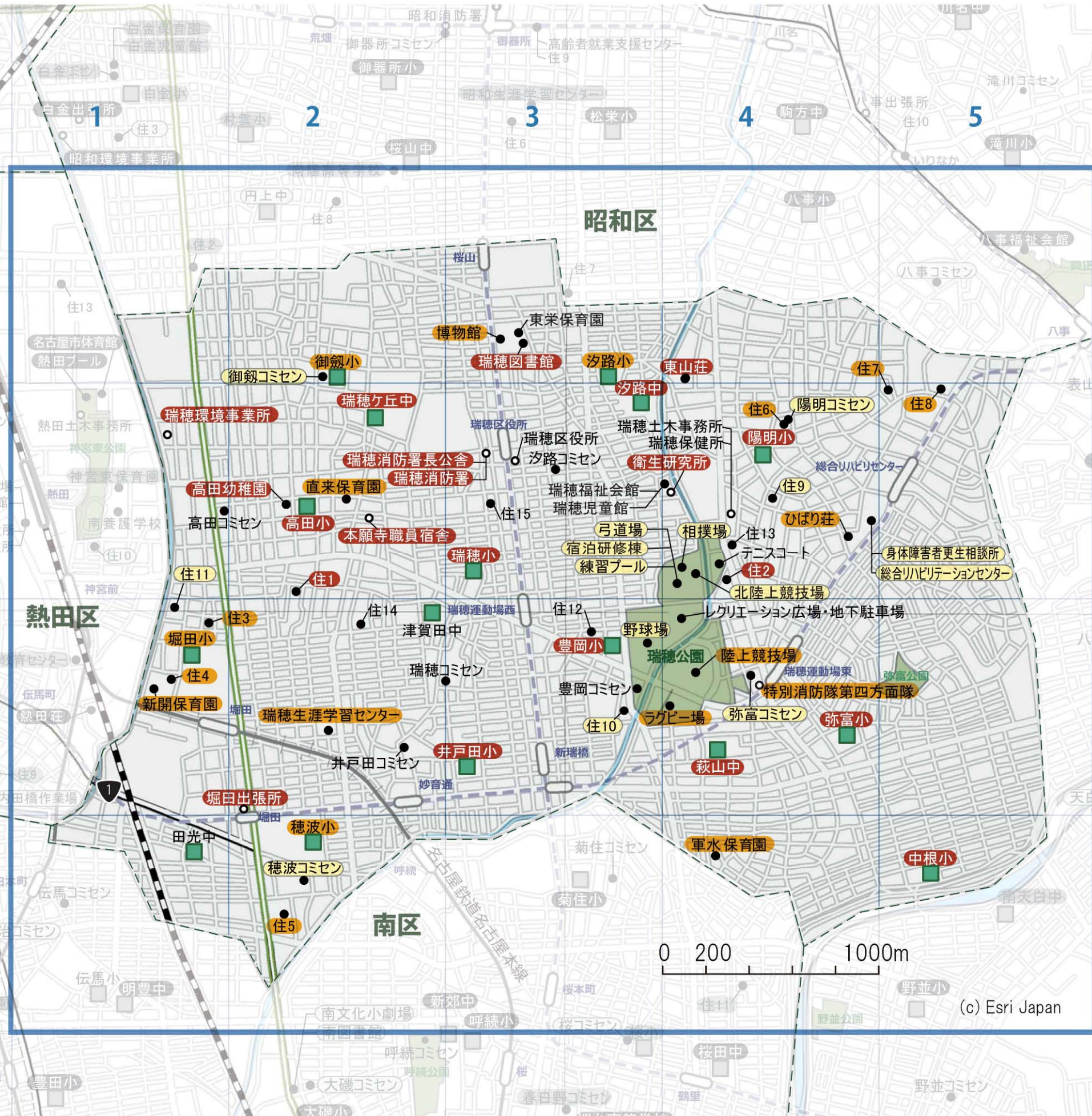


公共施設凡例

- 小学校・中学校
- その他公共施設 (データ編に記載あり) ※市営住宅等はリスト番号を記載
- その他公共施設 (データ編に記載なし)

線路・道路等

- JR線
- 国道
- 民営鉄道・第3セクター
- 高速道路
- 市営地下鉄



(c) Esri Japan

築20年以上経過した施設
 築30年以上経過した施設
 築40年以上経過した施設

熱田区	人口	6万4,890人	面積	8.13km ²	人口密度	7,982人/km ²
-----	----	----------	----	---------------------	------	------------------------

位置	施設名	建築年度(年度)	敷地面積(m ²)	延床面積(m ²)	残存耐用年数	耐震性能	利用状況及び保有機能												その他の保有機能		
							利用率	利用者数(人)	室数(室)	平均面積(m ² /室)	利用率	室数(室)	平均面積(m ² /室)	利用率	室数(室)	平均面積(m ² /室)	利用率	室数(室)		平均面積(m ² /室)	
							全体	会議室・集会室等	体育室	和室・茶室	調理室										
3C	熱田生涯学習センター	昭和58	3,798	2,416	—	○	43%	60,799	3	63	59%	1	754	98%	2	50	24%	1	121	11%	視聴覚室、美術室、IT講習室等
2C	船方コミセン	平成24	400	299	—	○	—	12,366	4	30	—	0	0	—	0	0	—	1	17	—	
3C	白鳥コミセン	平成3	443	300	—	○	—	6,729	2	48	—	0	0	—	2	21	—	0	0	—	
2A	野立コミセン	平成3	380	299	—	○	—	8,914	2	40	—	0	0	—	2	17	—	0	0	—	談話室
3A	高蔵コミセン	平成5	371	299	—	○	—	10,000	2	40	—	0	0	—	2	16	—	0	0	—	
2D	千年コミセン	平成6	300	299	—	○	—	21,755	2	47	—	0	0	—	2	20	—	0	0	—	
3B	旗屋コミセン	平成7	218	299	—	○	—	12,595	2	50	—	0	0	—	1	14	—	0	0	—	
2B	大宝コミセン	平成8	326	300	—	○	—	9,656	2	52	—	0	0	—	1	25	—	0	0	—	
							全体	会議室・集会室等	体育室	トレーニング室	プール										
4B	熱田プール	昭和44	80,929	154	—	○	—	12,849													更衣室
4B	名古屋市体育館	昭和44	5,387	4,422	40年	○	63%	65,512	1	91	33%	1	1,643	93%							
							全体	会議室・集会室等	体育室	図書室	クラブ室										
2C	熱田児童館	昭和54	1,493	611	—	○	—	27,567				1	140	—	1	24	—	2	35	—	遊戯室、留守家庭児童クラブ室等
3B	熱田福祉会館	平成3	546	463	—	○	—	31,472	2	—	—							1	—	—	機能回復訓練室、囲碁将棋室等
							全体	会議室・集会室等	ホール	閲覧室	練習室										
3B	熱田文化小劇場	平成13	8,500	1,561	—	○	89%	64,699				1	614	83%				1	68	95%	楽屋
3B	熱田図書館	平成13	8,500	1,791	—	○	—	376,453	2	98	35%				2	461	—				閉架書庫、対面読書室
位置	施設名	建築年度(年度)	敷地面積(m ²)	延床面積(m ²)	残存耐用年数	耐震性能	利用率	利用者数(人)	主な機能												
2B	名古屋国際会議場	平成元	98,168	72,165	—	○	49%	868,374	ホール、展示室、会議室等												
3C	白鳥庭園	平成元	37,200	627	—	○	—	117,761	清羽亭、汐入亭、正門管理事務所等												
4C	教育センター	昭和56	6,426	10,870	—	○	34%	120,131	ホール、実習室、体育室、訓練室、研修室等												
2B	知的障害者更生相談所	平成10	1,321	400	—	○	—	—	判定室、相談室、待合、図書コーナー												
4C	熱田荘	昭和43	2,144	1,851	20年	○	78%	21	食堂兼娯楽室、居室等												

(注) 区役所、保健所などの庁舎や事業所といった事務所関連施設を除く市民利用施設を掲載

位置	施設名	建築年度(年度)	敷地面積(m ²)	延床面積(m ²)	残存耐用年数	耐震性能	園児数(人)	定員(人)	入園率
3B	高蔵保育園	昭和57	2,080	737	—	○	116	120	97%
2C	宮西保育園	昭和54	15,199	580	—	○	72	90	80%
4B	神宮東保育園	昭和57	1,497	585	—	○	78	90	87%

位置	施設名	建築年度(年度)	敷地面積(m ²)	延床面積(m ²)	残存耐用年数	耐震性能	児童数(人)	普通教室の利用状況					普通教室
								学級の教室	多目的室・学習室	教材室・倉庫	児童会室・生徒会室	その他	
3A	高蔵小学校	昭和32	10,615	5,005	20年	○	310	13	1	1	0	1	16
3B	旗屋小学校	平成15	7,738	4,935	—	○	329	14	1	0	0	1	16
2D	千年小学校	昭和35	9,714	4,620	20年	○	283	12	3	0	0	1	16
2C	船方小学校	昭和45	16,648	6,688	—	○	654	21	3	1	1	1	27
3C	白鳥小学校	昭和56	7,834	6,040	—	○	337	14	6	1	0	1	22
2B	野立小学校	昭和46	11,414	6,123	—	○	347	15	2	2	1	2	22
2B	大宝小学校	昭和56	10,965	5,406	—	○	358	14	1	0	0	0	15
3B	沢上中学校	昭和35	15,156	6,427	20年	○	306	12	0	0	0	0	12
3C	宮中学校	昭和37	14,952	7,724	20年	○	304	11	3	1	0	0	15
2B	日比野中学校	昭和33	13,599	7,482	20年	○	464	14	3	0	1	0	18
2C	日比野中学校分校	昭和56	16,634	5,029	—	○	239	7	1	0	0	0	8
4B	南養護学校	平成17	11,603	11,228	—	○	318						

位置	番号	施設名	建築年度(年度)	敷地面積(m ²)	延床面積(m ²)	残存耐用年数	耐震性能	管理戸数(戸)	
								市営住宅	定住促進住宅
3A	住1	高蔵荘	昭和40	1,416	2,911	20年	要対策	60	
3B	住2	旗屋荘	昭和42	1,388	1,196	20年	○	27	
2A	住3	新尾頭荘	昭和44	3,902	7,169	20年	要対策	135	
3C	住4	神戸荘	昭和45	4,732	8,447	20年	○	154	
1D	住5	南熱田荘	昭和46	3,340	13,292	—	要対策	221	
2C	住6	二番荘	昭和48	34,276	39,424	—	○	553	
2C	住7	一番荘	昭和53	15,199	20,746	—	○	249	
2A	住8	金山荘	昭和57	1,187	4,865	—	○	56	
3D	住9	伝馬荘	昭和57	5,466	15,617	—	○	182	
4C	住10	三本松荘	平成3	1,632	3,174	—	○	39	
2C	住11	船方荘	平成9	1,464	2,389	—	○	26	
3C	住12	宮西荘	平成14	1,907	2,609	—	○	33	
4A	住13	くさなぎ荘	平成21	5,479	3,490	—	○	45	

熱田区

SCALE = 1:20000

老朽度

- 施設 築20年未満の施設
- 施設 築20年以上経過した施設
- 施設 築30年以上経過した施設
- 施設 築40年以上経過した施設



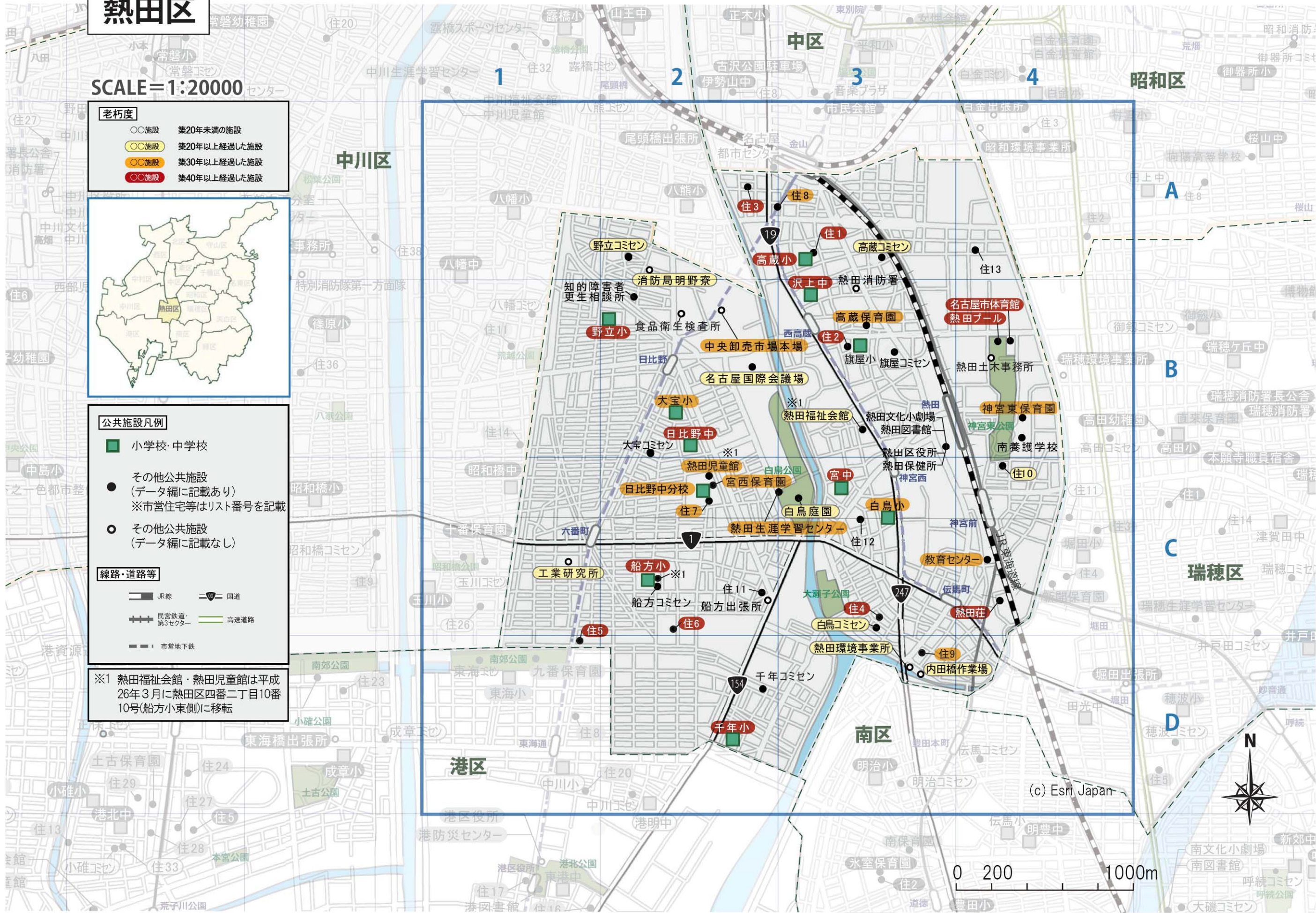
公共施設凡例

- 小学校・中学校
- その他公共施設 (データ編に記載あり) ※市営住宅等はリスト番号を記載
- その他公共施設 (データ編に記載なし)

線路・道路等

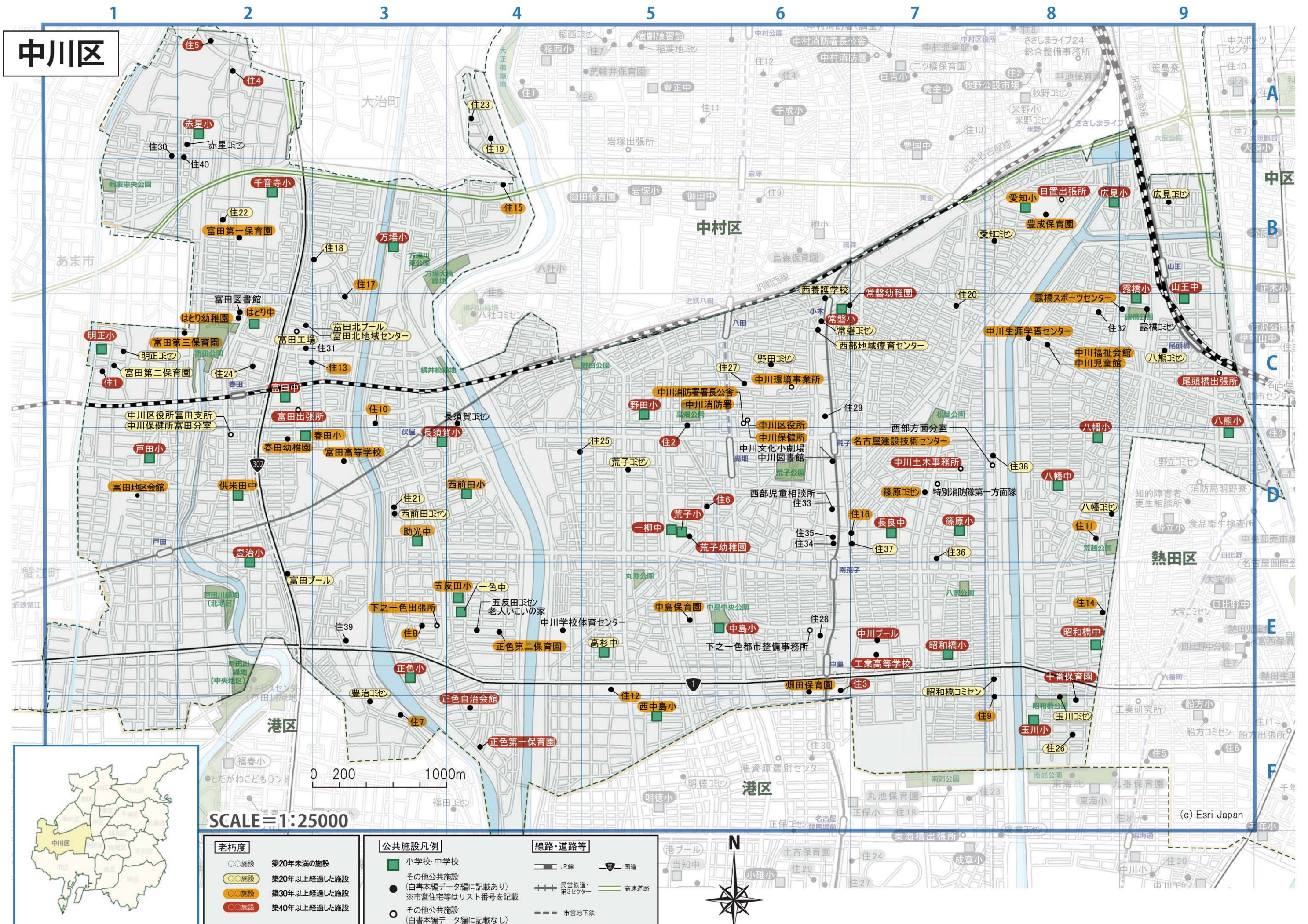
- JR線
- 国道
- 民営鉄道・第3セクター
- 高速道路
- 市営地下鉄

※1 熱田福祉会館・熱田児童館は平成26年3月に熱田区四番二丁目10番10号(船方小東側)に移転



(c) Esri Japan

中川区



SCALE = 1:25000

老朽度		公共施設凡例		線路・道路等	
○施設	築20年未満の施設	■	小学校・中学校	—	JR線
○施設	築20年以上経過した施設	■	その他公共施設	—	二国道
○施設	築30年以上経過した施設	●	その他公共施設	—	民営鉄道・第3セクター
○施設	築40年以上経過した施設	●	(白書本編データ欄に記載あり)	—	高速道路
		●	※市営住宅等はリスト番号を記載	—	市営地下鉄
		○	その他公共施設		
		○	(白書本編データ欄に記載なし)		

(c) Esri Japan

港区

SCALE = 1:30000



公共施設凡例

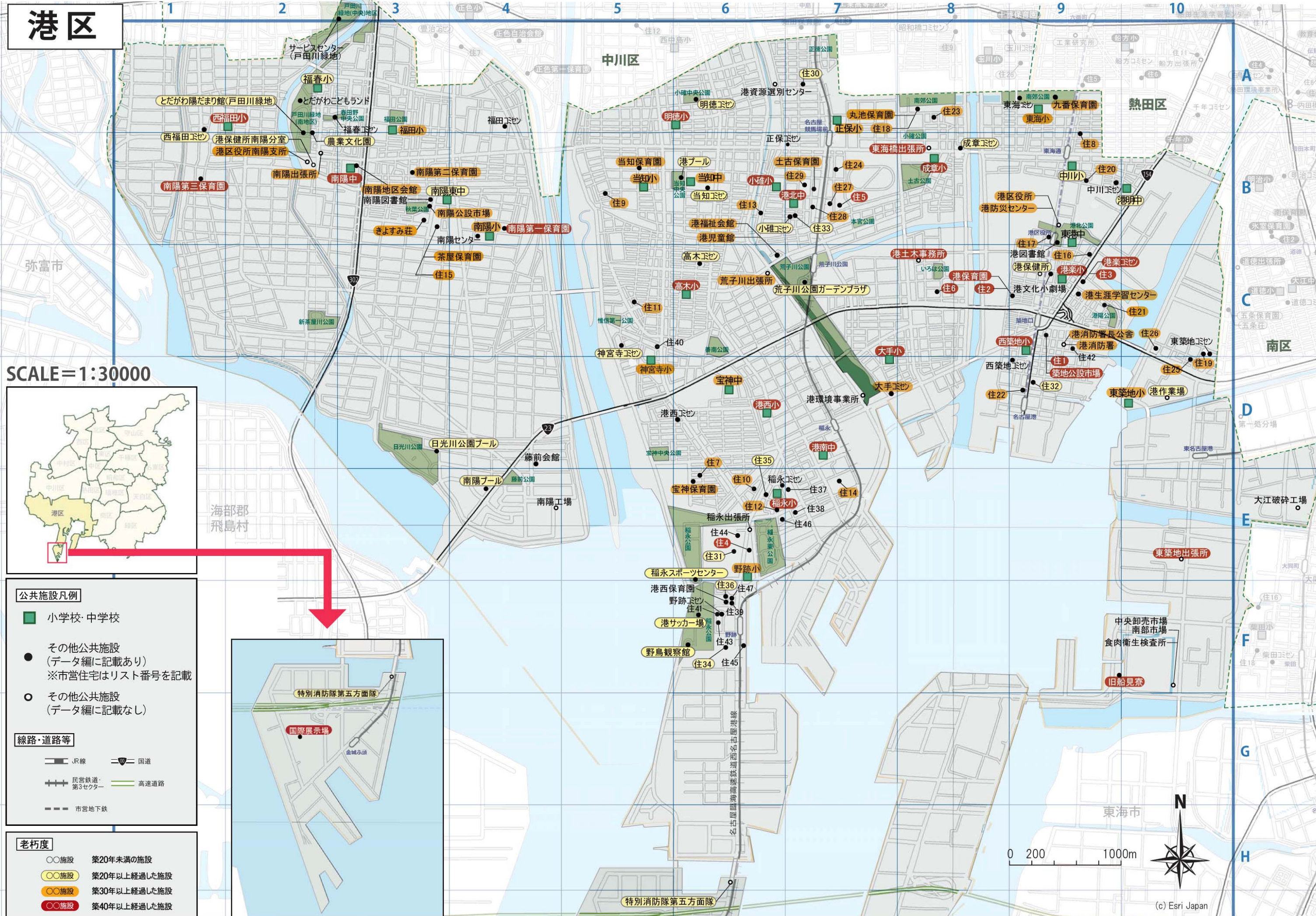
- 小学校・中学校
- その他公共施設 (データ編に記載あり)
※市営住宅はリスト番号を記載
- その他公共施設 (データ編に記載なし)

線路・道路等

- JR線
- 国道
- 民営鉄道・第3セクター
- 高速道路
- 市営地下鉄

老朽度

- 施設 築20年未満の施設
- 施設 築20年以上経過した施設
- 施設 築30年以上経過した施設
- 施設 築40年以上経過した施設



0 200 1000m



(c) Esri Japan

南区

SCALE = 1:25000

老朽度

- 施設 築20年未満の施設
- 施設 築20年以上経過した施設
- 施設 築30年以上経過した施設
- 施設 築40年以上経過した施設

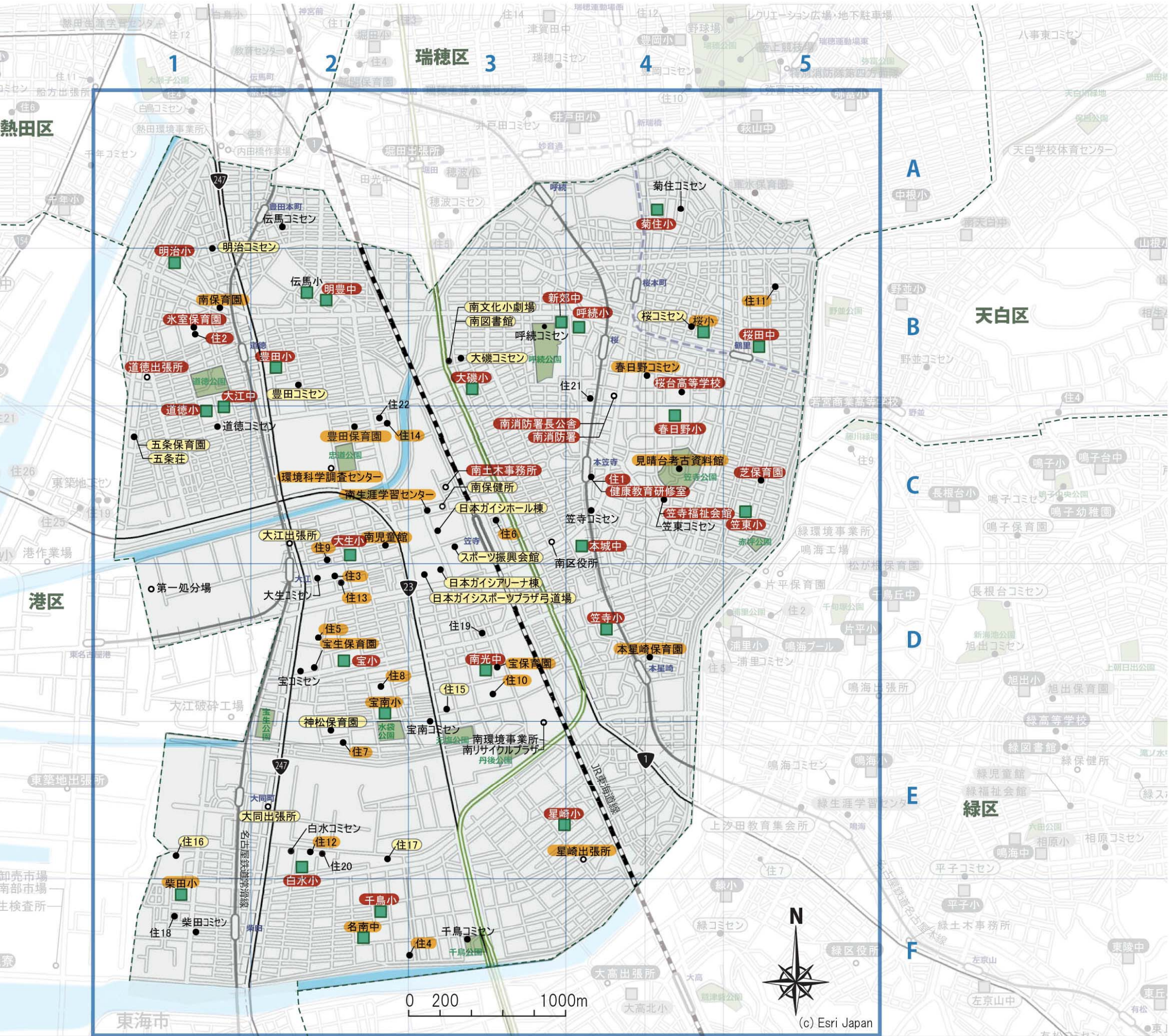


公共施設凡例

- 小学校・中学校
- その他公共施設 (データ編に記載あり) ※市営住宅等はリスト番号を記載
- その他公共施設 (データ編に記載なし)

線路・道路等

- JR線
- 国道
- 民営鉄道・第3セクター
- 高速道路
- 市営地下鉄



0 200 1000m



(c) Esri Japan

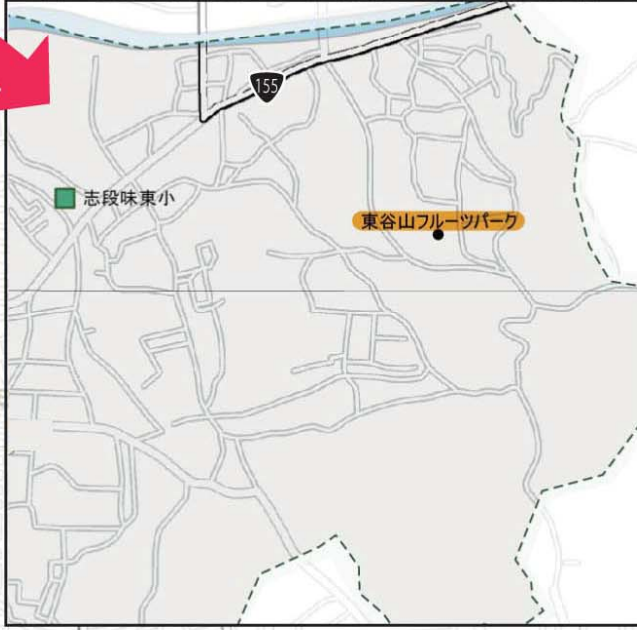
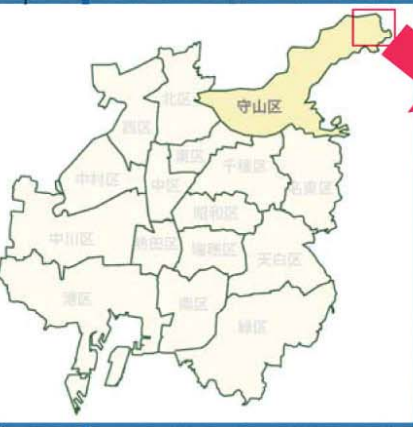
守山区

SCALE=1:25000

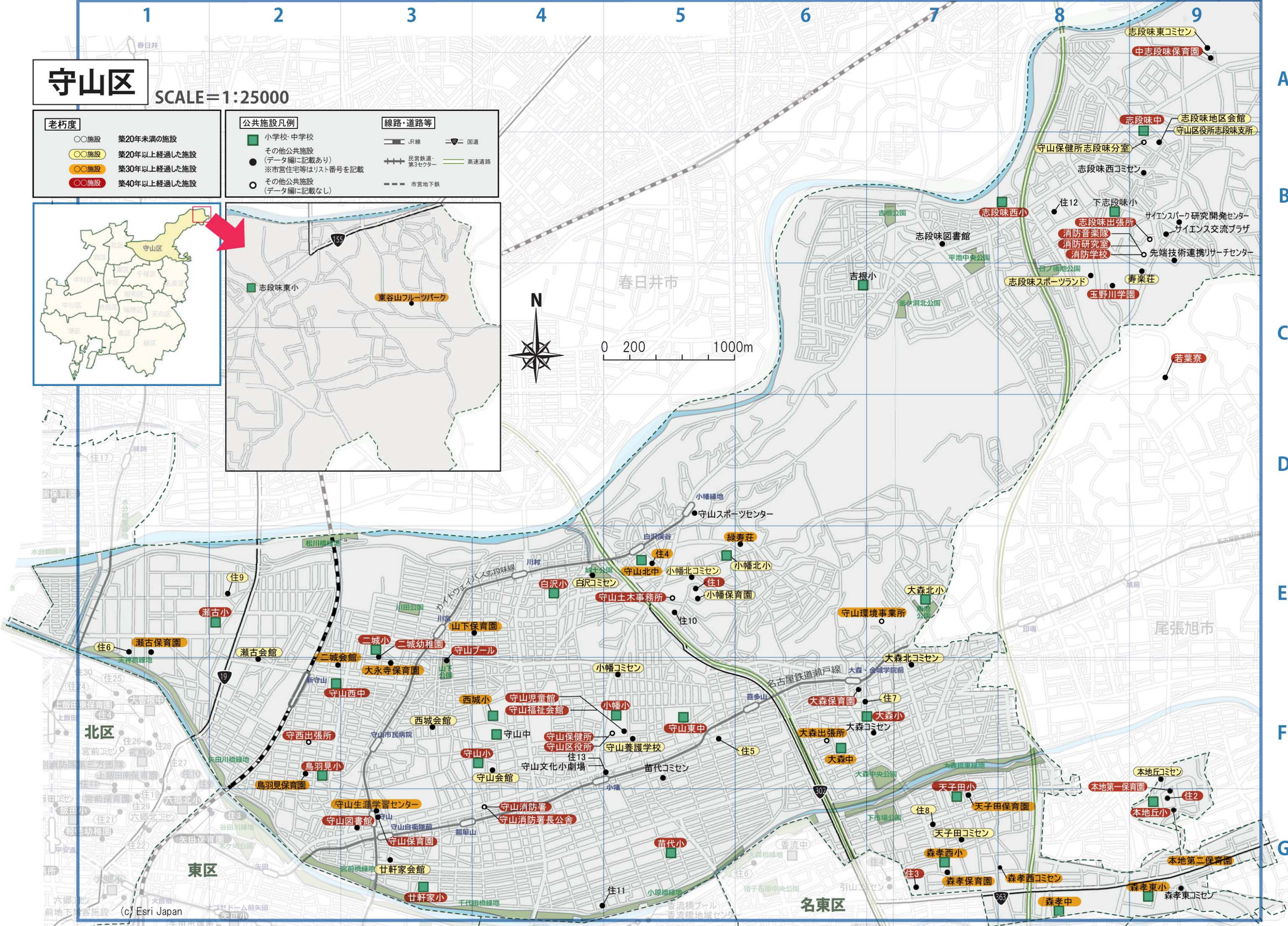
老朽度	
○施設	築20年未満の施設
○施設	築20年以上経過した施設
○施設	築30年以上経過した施設
○施設	築40年以上経過した施設

公共施設凡例	
■	小学校・中学校
●	その他公共施設 (データ編に記載あり) ※市営住宅等はリスト番号を記載
○	その他公共施設 (データ編に記載なし)

線路・道路等	
—	JR線
—	国道
—	民営鉄道・第三セクター
—	高速道路
- - -	市営地下鉄



0 200 1000m



A
B
C
D
E
F
G

築20年以上経過した施設
 築30年以上経過した施設
 築40年以上経過した施設

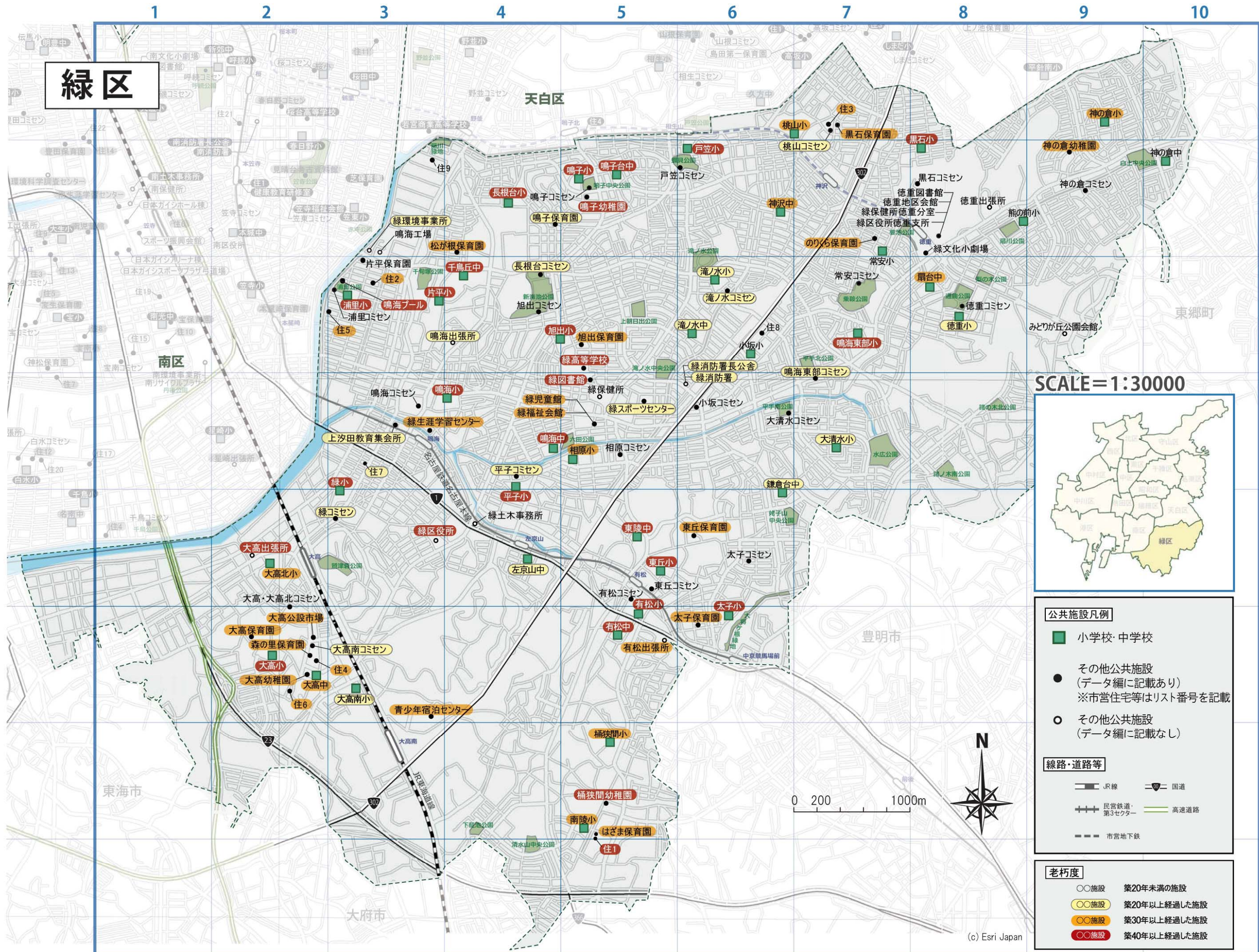
緑区	人口	23万4,111人	面積	37.84km ²	人口密度	6,187人/km ²
----	----	-----------	----	----------------------	------	------------------------

位置	施設名	建築年度(年度)	敷地面積(m ²)	延床面積(m ²)	残存耐用年数	耐震性能	利用状況及び保有機能										その他の保有機能				
							利用率	利用者数(人)	室数(室)	平均面積(m ² /室)	利用率	室数(室)	平均面積(m ² /室)	利用率	室数(室)	平均面積(m ² /室)		利用率	室数(室)	平均面積(m ² /室)	
							全体	会議室・集会室等	体育室	和室・茶室	調理室					視聴覚室、美術室、資料室等					
3D	緑生涯学習センター	昭和51	2,330	2,095	—	○	53%	75,160	3	52	70%	1	570	91%	2	51	30%	1	73	18%	視覚室、美術室、資料室等
3D	上沙田教育集会所	昭和59	187	155	—	○	26%	3,173	1	47	24%	—	—	—	1	21	28%	—	—	—	談話室
8B	徳重地区会館	平成21	10,048	1,831	—	○	83%	85,402	2	48	86%	1	551	100%	2	24	68%	—	—	—	実習室、多目的室、児童室
7D	鳴海東部コミセン	昭和59	400	300	—	○	—	16,671	2	44	—	0	0	—	2	24	—	0	0	—	談話室
3E	緑コミセン	昭和62	421	299	—	○	—	17,226	2	58	—	0	0	—	2	33	—	0	0	—	—
2F	大高南コミセン	昭和63	89,157	300	—	○	—	23,486	2	47	—	0	0	—	2	18	—	1	17	—	—
4C	長根台コミセン	平成2	752	300	—	○	—	16,919	2	46	—	0	0	—	2	25	—	0	0	—	—
7A	桃山コミセン	平成2	12,931	300	—	○	—	19,122	2	42	—	0	0	—	2	16	—	1	20	—	—
4D	平子コミセン	平成5	313	300	—	○	—	16,277	2	42	—	0	0	—	2	22	—	1	15	—	—
6C	滝ノ水コミセン	平成5	400	300	—	○	—	14,558	2	42	—	0	0	—	2	25	—	0	0	—	—
5B	鳴子コミセン	平成6	584	299	—	○	—	11,749	3	35	—	0	0	—	1	38	—	0	0	—	—
6E	太子コミセン	平成7	416	300	—	○	—	21,485	3	32	—	0	0	—	2	26	—	0	0	—	—
4C	旭出コミセン	平成7	472	296	—	○	—	12,671	2	49	—	0	0	—	2	24	—	1	15	—	—
8B	黒石コミセン	平成9	637	303	—	○	—	23,340	2	42	—	0	0	—	2	21	—	1	22	—	談話室
9B	神の倉コミセン	平成9	439	309	—	○	—	25,161	3	26	—	0	0	—	2	26	—	1	15	—	—
3C	浦里コミセン	平成10	370	300	—	○	—	1,997	3	37	—	0	0	—	2	25	—	1	19	—	—
3D	鳴海コミセン	平成10	603	300	—	○	—	8,462	2	48	—	0	0	—	2	25	—	1	12	—	—
6B	戸笠コミセン	平成11	257	299	—	○	—	20,083	3	40	—	0	0	—	1	38	—	0	0	—	—
7C	常安コミセン	平成11	674	299	—	○	—	8,029	3	37	—	0	0	—	1	25	—	1	16	—	—
5D	相原コミセン	平成12	269	300	—	○	—	20,278	3	25	—	0	0	—	1	28	—	1	21	—	—
6D	大清水コミセン	平成13	315	299	—	○	—	9,439	3	29	—	0	0	—	2	15	—	1	23	—	—
8C	徳重コミセン	平成15	555	299	—	○	—	32,561	4	30	—	0	0	—	1	25	—	1	24	—	—
6D	小坂コミセン	平成16	455	299	—	○	—	14,632	5	28	—	0	0	—	0	0	—	1	19	—	—
5E	東丘コミセン	平成18	16,067	407	—	○	—	21,270	2	59	—	0	0	—	2	23	—	1	21	—	—
5E	有松コミセン	平成19	267	306	—	○	—	13,432	3	36	—	0	0	—	1	36	—	1	15	—	—
2E	大高・大高北コミセン	平成20	1,254	500	—	○	—	22,082	5	37	—	0	0	—	2	23	—	1	37	—	—
							全体	会議室・集会室等	体育室	トレーニング室	プール					弓道練習場等					
5D	緑スポーツセンター	平成4	13,012	10,833	—	○	65%	276,856	3	49	15%	3	803	97%	1	402	—	1	643	—	弓道練習場等
3C	鳴海プール	昭和46	2,038	1,419	—	○	—	52,250	—	—	—	—	—	—	1	761	—	—	—	—	観覧席等
							全体	会議室・集会室等	体育室	図書室	クラブ室					遊戯室、留守家庭児童クラブ室等					
5D	緑児童館	昭和49	1,989	564	—	○	—	38,607	—	—	—	1	154	—	1	36	—	2	25	—	遊戯室、留守家庭児童クラブ室等
5D	緑福祉会館	昭和49	1,989	592	—	○	—	58,439	1	77	—	—	—	—	1	—	—	—	—	—	囲碁将棋室、茶室等
							全体	会議室・集会室等	ホール	閲覧室	練習室					楽屋					
8B	緑文化小劇場	平成13	3,490	1,708	—	○	84%	61,918	—	—	—	1	721	69%	—	—	—	1	64	99%	楽屋
5D	緑図書館	昭和47	2,152	1,172	40年	要対策	—	266,635	2	84	6%	—	—	—	1	406	—	—	—	—	おはなしの部屋、機械室等
8B	徳重図書館	平成21	10,048	1,039	—	○	—	492,287	1	46	—	—	—	—	1	417	—	—	—	—	閉架書庫、おはなしのへや等
位置	施設名	建築年度(年度)	敷地面積(m ²)	延床面積(m ²)	残存耐用年数	耐震性能	利用率	利用者数(人)	主な機能												
3F	青少年宿泊センター	昭和57	5,301	3,433	—	○	46%	77,101	宿泊室、教室、音楽室、活動室、体育室、プレイルーム等												
2F	大高公設市場	昭和53	2,708	1,324	—	要対策	81%	—	店舗												

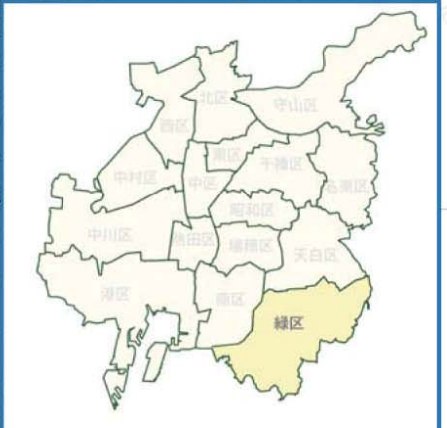
(注) 区役所、保健所などの庁舎や事業所といった事務所関連施設を除く市民利用施設を掲載

位置	施設名	建築年度(年度)	敷地面積(m ²)	延床面積(m ²)	残存耐用年数	耐震性能	児童数生徒数(人)	普通教室の利用状況					普通教室
								学級の教室	多目的室・学習室	教材室・倉庫	児童会室生徒会室	その他	
4D	鳴海小学校	昭和44	29,580	8,321	20年	○	585	21	1	1	1	2	26
4D	平子小学校	昭和44	14,987	4,981	—	○	447	15	2	0	0	2	19
7C	鳴海東部小学校	昭和43	16,970	6,761	—	○	725	25	0	0	0	0	25
5E	東丘小学校	昭和41	18,144	5,550	40年	○	609	20	0	0	0	0	20
5B	鳴子小学校	昭和41	13,547	5,751	20年	○	315	15	1	1	0	1	18
5F	有松小学校	昭和43	12,931	6,752	—	○	742	26	1	0	0	0	27
2F	大高小学校	昭和46	31,322	7,342	—	○	601	22	2	1	0	3	28
3E	緑小学校	昭和41	9,915	4,845	20年	○	336	14	2	0	0	1	17
3C	片平小学校	昭和43	13,515	6,050	—	○	550	20	2	0	0	0	22
6B	戸笠小学校	昭和45	11,640	5,326	—	○	396	15	3	2	0	1	21
6F	太子小学校	昭和45	13,222	5,167	—	○	429	15	0	1	1	2	19
4C	旭出小学校	昭和47	13,317	6,357	—	○	644	22	0	0	1	1	24
3C	浦里小学校	昭和46	14,598	6,288	20年	○	189	8	8	1	1	4	22
8B	黒石小学校	昭和48	10,363	4,922	—	○	264	11	3	2	0	0	16
9A	神の倉小学校	昭和49	12,388	6,386	—	○	782	26	0	0	1	1	28
4B	長根台小学校	昭和48	14,450	6,336	—	○	486	19	4	1	0	4	28
5G	桶狭間小学校	昭和50	14,508	7,069	—	○	953	30	2	0	0	0	32
5D	相原小学校	昭和53	11,588	5,654	—	○	437	16	5	0	0	0	21
7A	桃山小学校	昭和53	12,874	6,482	—	○	567	19	2	0	1	3	25
5G	南陵小学校	昭和55	14,817	5,914	—	○	397	16	2	2	0	4	24
2E	大高北小学校	昭和51	17,190	4,762	—	○	310	13	1	0	0	0	14
3F	大高南小学校	昭和60	21,170	5,917	—	○	414	16	0	1	0	2	19
8C	徳重小学校	昭和62	13,888	6,268	—	○	426	16	6	2	1	0	25
6C	滝ノ水小学校	平成元	13,221	7,212	—	○	563	20	7	2	1	3	33
7D	大清水小学校	平成元	12,999	8,021	—	○	1,012	32	0	0	0	0	32
7B	常安小学校	平成9	13,001	5,990	—	○	302	11	4	0	0	0	15
6C	小坂小学校	平成14	12,725	8,044	—	○	695	25	2	0	1	0	28
8B	熊の前小学校	平成19	13,659	9,265	—	○	1,027	33	1	0	0	1	35
4D	鳴海中学校	昭和44	18,196	8,622	40年	○	475	15	8	2	0	2	27
5F	有松中学校	昭和48	18,431	9,219	20年	○	851	26	1	0	1	0	28
2F	大高中学校	昭和55	30,579	8,311	—	○	588	18	2	0	0	1	21
5B	鳴子台中学校	昭和39	17,100	8,562	20年	○	431	14	3	0	1	3	21
5E	東陵中学校	昭和46	17,844	6,630	—	○	474	14	1	0	0	0	15
4C	千鳥丘中学校	昭和48	16,776	7,816	—	○	353	11	5	1	1	0	18
6B	神沢中学校	昭和50	13,895	7,867	—	○	598	17	5	0	1	0	23
8C	扇台中学校	昭和53	16,536	8,969	—	○	690	21	6	2	0	0	29
6C	滝ノ水中学校	昭和60	16,522	8,712	—	○	982	29	0	0	0	0	29
4E	左京山中学校	平成3	13,337	7,539	—	○	404	13	1	0	0	0	14
6E	鎌倉台中学校	平成											

緑区



SCALE = 1:30000



公共施設凡例	
■	小学校・中学校
●	その他公共施設 (データ編に記載あり) ※市営住宅等はリスト番号を記載
○	その他公共施設 (データ編に記載なし)
線路・道路等	
	JR線
	国道
	民営鉄道 第3セクター
	高速道路
	市営地下鉄

老朽度	
○	施設 築20年未満の施設
○	施設 築20年以上経過した施設
○	施設 築30年以上経過した施設
○	施設 築40年以上経過した施設



0 200 1000m

(c) Esri Japan

築20年以上経過した施設
 築30年以上経過した施設
 築40年以上経過した施設

名東区	人口	16万1,597人	面積	19.44km ²	人口密度	8,313人/km ²
-----	----	-----------	----	----------------------	------	------------------------

位置	施設名	建築年度(年度)	敷地面積(m ²)	延床面積(m ²)	残存耐用年数	耐震性能	利用状況及び保有機能										その他の保有機能				
							利用率	利用者数(人)	室数(室)	平均面積(m ² /室)	利用率	室数(室)	平均面積(m ² /室)	利用率	室数(室)	平均面積(m ² /室)		利用率			
							全体	会議室・集会室等	体育室	和室・茶室	調理室					視聴覚室、美術室、IT講習室等					
4D	名東生涯学習センター	昭和54	3,692	2,214	—	○	50%	90,182	3	59	59%	1	691	94%	2	54	42%	1	97	18%	
4B	豊が丘コミセン	昭和58	549	299	—	○	—	14,964	4	30	—	0	0	—	0	0	—	0	0	—	
2E	西山コミセン	平成4	246	300	—	○	—	14,180	2	45	—	0	0	—	2	30	—	0	0	—	
3B	猪子石コミセン	平成5	358	299	—	○	—	19,240	2	42	—	0	0	—	2	17	—	0	0	—	
4B	藤が丘コミセン	平成6	523	300	—	○	—	16,359	2	34	—	0	0	—	2	25	—	1	18	—	
4D	上社コミセン	平成6	379	300	—	○	—	11,871	3	27	—	0	0	—	2	25	—	0	0	—	
2C	北一社コミセン	平成7	375	300	—	○	—	18,192	4	27	—	0	0	—	1	26	—	0	0	—	
3E	高針コミセン	平成7	553	300	—	○	—	14,210	2	33	—	0	0	—	2	27	—	0	0	—	
2F	牧の原コミセン	平成8	372	299	—	○	—	20,851	4	29	—	0	0	—	1	25	—	0	0	—	
4C	本郷コミセン	平成8	485	300	—	○	—	8,396	3	29	—	0	0	—	1	36	—	0	0	—	
1C	平和が丘コミセン	平成9	301	305	—	○	—	18,234	3	40	—	0	0	—	1	30	—	1	19	—	
2D	名東コミセン	平成10	336	300	—	○	—	10,879	2	26	—	0	0	—	2	26	—	0	0	—	
4E	極楽コミセン	平成12	439	300	—	○	—	13,543	2	56	—	0	0	—	1	20	—	1	24	—	
3C	猪高コミセン	平成12	420	299	—	○	—	13,010	2	59	—	0	0	—	1	20	—	0	0	—	
2B	蓬来コミセン	平成14	1,007	299	—	○	—	14,712	3	34	—	0	0	—	1	25	—	0	0	—	
4G	梅森坂コミセン	平成14	120,144	300	—	○	—	8,285	3	39	—	0	0	—	1	26	—	1	20	—	
2B	香流コミセン	平成16	993	299	—	○	—	24,559	3	41	—	0	0	—	1	34	—	0	0	—	
3A	引山コミセン	平成17	54,212	299	—	○	—	18,755	4	37	—	0	0	—	0	0	—	0	0	—	
							全体	会議室・集会室等	体育室	トレーニング室	プール					更衣室、健康相談室等					
5D	名東スポーツセンター	平成8	29,840	14,313	—	○	73%	285,673	2	42	30%	3	853	95%	1	326	—	1	844	—	
3C	上社レクリエーションルーム	平成10	6,785	1,343	—	○	95%	47,463				3	165	95%							
							全体	会議室・集会室等	体育室	図書室	クラブ室										
3D	名東児童館	昭和53	2,940	596	—	○	—	48,107				1	157	—	1	25	—	2	44	—	遊戯室、留守家庭児童クラブ室等
3D	名東福祉会館	昭和53	2,940	656	—	○	—	43,431	3	44	—				1	—	—	—	—	—	茶室、囲碁室、将棋室等
							全体	会議室・集会室等	ホール	閲覧室	練習室										
3C	名東文化小劇場	平成10	6,785	2,547	—	○	77%	65,783				1	609	78%				1	28	77%	楽屋
3B	名東図書館	昭和51	2,465	1,251	—	要対策	—	353,792	2	71	36%				1	496	—				研究室
位置	施設名	建築年度(年度)	敷地面積(m ²)	延床面積(m ²)	残存耐用年数	耐震性能	利用率	利用者数(人)	主な機能												
4G	梅森公設市場	昭和46	2,791	742	—	要対策	100%	—	店舗												
2E	にじが丘荘	昭和45	1,710	1,328	—	○	77%	27	居室、集会学習室等												
2F	若松寮	平成9	3,370	1,621	—	○	88%	35	居室、多目的室、会議室、和室等												
4D	障害者スポーツセンター	昭和55	6,781	4,413	—	○	57%	132,456	体育館、プール、会議室、トレーニング室等												
4D	厚生院	昭和56	21,951	21,110	—	○	—	102,504	居室(特養・看護)、病室(附属病院)、静養室、食堂、医務室、診察室、厨房等												

(注) 区役所、保健所などの庁舎や事業所といった事務所関連施設を除く市民利用施設を掲載

位置	施設名	建築年度(年度)	敷地面積(m ²)	延床面積(m ²)	残存耐用年数	耐震性能	児童数生徒数(人)	普通教室の利用状況					普通教室
								学級の教室	多目的室・学習室	教材室・倉庫	児童会室生徒会室	その他	
3C	猪高小学校	昭和48	20,945	8,208	—	○	554	20	8	3	0	4	35
4B	藤が丘小学校	昭和45	10,931	6,400	—	○	538	19	6	1	1	3	30
2B	香流小学校	昭和37	10,159	5,916	20年	○	613	19	6	0	0	0	25
3B	猪子石小学校	昭和46	10,811	5,175	—	○	410	14	5	0	0	0	19
3E	高針小学校	昭和41	16,499	6,004	20年	○	408	16	1	1	1	3	22
2E	西山小学校	昭和36	15,213	9,246	20年	○	1,278	37	0	0	0	3	40
3D	名東小学校	昭和44	13,511	6,599	—	○	960	31	0	1	0	0	32
4G	梅森坂小学校	昭和45	11,568	5,266	—	○	201	8	3	4	1	5	21
2C	蓬来小学校	昭和48	10,844	6,502	—	○	382	13	2	1	0	2	18
4C	本郷小学校	昭和52	9,901	5,999	—	○	349	14	4	1	1	3	23
4D	貴船小学校	昭和52	13,110	6,494	—	○	716	23	0	1	0	3	27
4D	上社小学校	昭和53	12,898	5,584	—	○	597	19	2	0	1	2	24
4B	豊が丘小学校	昭和54	12,036	4,770	—	○	265	11	2	2	0	1	16
2A	引山小学校	昭和53	14,771	5,721	—	○	284	14	5	1	1	1	22
4E	極楽小学校	昭和53	10,830	5,690	—	○	446	16	1	2	0	1	20
1C	平和が丘小学校	昭和54	12,401	5,554	—	○	293	13	2	2	1	3	21
3C	前山小学校	昭和55	11,567	6,191	—	○	411	17	2	1	1	2	23
2C	北一社小学校	昭和62	12,470	5,674	—	○	465	17	1	1	0	1	20
2F	牧の原小学校	昭和62	13,199	4,586	—	○	200	8	4	0	0	0	12
3C	猪高中学校	昭和44	37,661	8,568	—	○	646	21	1	2	1	1	26
4E	神丘中学校	平成23	16,090	10,704	—	○	920	27	0	1	1	1	30
3E	高針台中学校	昭和47	17,264	8,467	—	○	784	23	0	0	3	0	26
1B	猪子石中学校	昭和51	16,203	9,240	—	○	399	14	6	2	1	3	26
4C	藤森中学校	昭和53	13,258	7,633	—	○	532	17	4	0	0	1	22
4F	牧の池中学校	昭和58	18,791	7,058	—	○	399	11	3	1	0	0	15
4C	上社中学校	昭和59	16,621	6,098	—	○	288	9	0	0	0	1	10
2A	香流中学校	昭和60	17,791	7,460	—	○	488	14	2	1	1	0	18
5E	名東高等学校	昭和58	35,011	13,013	—	○	1,078	27	3	0	0	0	30

位置	番号	施設名	建築年度(年度)	敷地面積(m ²)	延床面積(m ²)	残存耐用年数	耐震性能	管理戸数(戸)	
								市営住宅	定住促進住宅
2B	住1	猪子石荘	昭和42	91,918	79,651	20年	○	1,305	
5G	住2	梅森荘	昭和45	120,144	74,155	20年	要対策	1,259	
5B	住3	藤が丘荘	昭和56	4,317	4,150	—	○	44	
3A	住4	引山荘	昭和57	54,212	47,711	—	○	592	
4C	住5	やしろ荘	昭和58	2,770	3,213	—	○	42	
2A	住6	天神下荘	昭和61	42,319	47,039	—	○	477	48
3C	住7	シティファミリー上社	平成6	6,785	10,589	—	○		76

位置	施設名	建築年度(年度)	敷地面積(m ²)	延床面積(m ²)	残存耐用年数	耐震性能	園児数(人)	定員(人)	入園率
3D	猪高保育園	平成4	1,523	540	—	○	95	90	106%
2B	猪子石第一保育園	昭和63	1,802	697	—	○	119	110	108%
4G	梅森坂保育園	昭和45	1,851	665	—	○	111	110	101%
2E	にじが丘保育園	昭和45	1,710	381	—	○	92	90	102%
3B	猪子石第二保育園	昭和46	1,224	500	—	○	87	90	97%
4B	藤が丘保育園	昭和49	971	499	—	○	90	90	100%
3D	亀の井保育園	昭和50	1,525	499	—	○	102	90	113%
2C	よもぎ保育園	昭和52	1,168	505	—	○	87	90	97%
3F	牧野池保育園	昭和54	1,600	727	—	○	119	120	99%
4D	高針北保育園	昭和54	1,161	580	—	○	95	90	106%
3F	牧野原保育園	昭和55	1,323	581	—	○	94	90	104%
4A	藤里保育園	昭和57	1,512	615	—	○	110	100	110%
位置	施設名	建築年度(年度)	敷地面積(m ²)	延床面積(m ²)	残存耐用年数	耐震性能	園児数(人)	定員(人)	入園率
2D	西山台幼稚園	平成13	1,988	849	—	○	171	180	95%
3C	猪高幼稚園	昭和49	2,916	1,069	—	○	147	180	82%
4F	梅森坂幼稚園	昭和52	1,652	572	—	○	69	95	73%

名東区

SCALE = 1:25000

老朽度

- 施設 築20年未満の施設
- 施設 築20年以上経過した施設
- 施設 築30年以上経過した施設
- 施設 築40年以上経過した施設



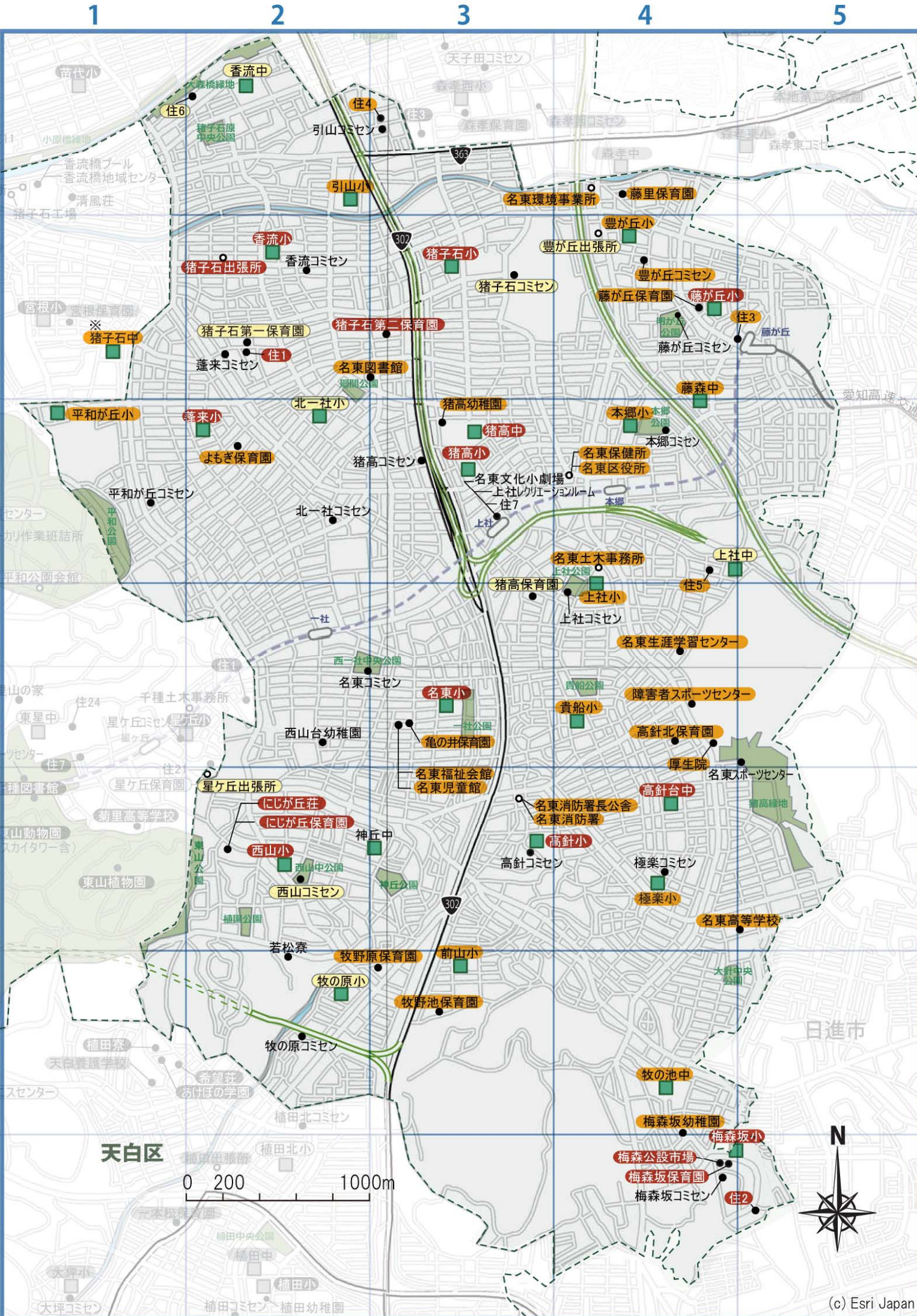
公共施設凡例

- 小学校・中学校
- その他公共施設 (データ編に記載あり)
※市営住宅等はリスト番号を記載
- その他公共施設 (データ編に記載なし)

線路・道路等

- JR線
- 国道
- 民営鉄道・第3セクター
- 高速道路
- - - 市営地下鉄

※猪子石中の通学区域は、蓬来小及び平和が丘小(いずれも名東区)の通学区域としているため、名東区で整理



(c) Esri Japan

築20年以上経過した施設
 築30年以上経過した施設
 築40年以上経過した施設

天白区	人口	15万8,631人	面積	21.62km ²	人口密度	7,337人/km ²
-----	----	-----------	----	----------------------	------	------------------------

位置	施設名	建築年度(年度)	敷地面積(m ²)	延床面積(m ²)	残存耐用年数	耐震性能	利用状況及び保有機能										その他の保有機能				
							利用率	利用者数(人)	室数(室)	平均面積(m ² /室)	利用率	室数(室)	平均面積(m ² /室)	利用率	室数(室)	平均面積(m ² /室)		利用率			
							全体	会議室・集会室等	体育室	和室・茶室	調理室					視聴覚室、美術室、IT講習室等					
4E	天白生涯学習センター	昭和56	7,394	2,350	—	○	56%	98,190	3	87	67%	1	726	98%	2	46	41%	1	105	13%	
3D	元八事サークルセンター	昭和58	329	285	—	○	—	6,388	2	43	—	—	—	—	1	43	—	—	—	—	
3E	天白コミセン	昭和57	393	298	—	○	—	12,562	2	51	—	0	0	—	2	20	—	0	0	—	
3F	相生コミセン	昭和62	329	300	—	○	—	22,172	4	41	—	0	0	—	1	24	—	0	0	—	
4F	高坂コミセン	昭和63	43,421	300	—	○	—	12,710	3	28	—	0	0	—	2	17	—	0	0	—	
3F	山根コミセン	昭和63	95,370	300	—	○	—	12,158	2	39	—	0	0	—	2	20	—	0	0	—	
4C	大坪コミセン	平成2	329	300	—	○	—	5,761	2	46	—	0	0	—	2	16	—	0	0	—	
6D	平針北コミセン	平成3	344	300	—	○	—	10,730	2	41	—	0	0	—	2	16	—	0	0	—	
6F	平針南コミセン	平成4	356	299	—	○	—	19,608	3	34	—	0	0	—	1	30	—	1	20	—	
5E	原コミセン	平成6	689	300	—	○	—	30,275	2	76	—	0	0	—	2	21	—	0	0	—	
4D	植田南コミセン	平成11	800	300	—	○	—	17,945	3	38	—	0	0	—	1	20	—	1	30	—	
5C	植田コミセン	平成11	376	300	—	○	—	18,973	4	37	—	0	0	—	1	20	—	1	22	—	
5F	しまだコミセン	平成12	279	300	—	○	—	5,221	3	31	—	0	0	—	1	15	—	1	17	—	
2D	八事東コミセン	平成13	623	299	—	○	—	17,016	3	35	—	0	0	—	1	35	—	1	20	—	
5B	植田北コミセン	平成14	279	300	—	○	—	7,962	4	31	—	0	0	—	0	0	—	1	23	—	
1G	野並コミセン	平成20	500	300	—	○	—	16,210	3	32	—	0	0	—	1	24	—	1	20	—	
2C	表山コミセン	平成23	323	300	—	○	—	16,495	4	23	—	0	0	—	2	25	—	1	13	—	
							全体	会議室・集会室等	体育室	トレーニング室	プール					弓道練習場等					
5D	天白スポーツセンター	平成2	8,145	9,862	—	○	73%	317,201	4	66	43%	3	818	98%	1	397	—	1	872	—	
							全体	会議室・集会室等	体育室	図書室	クラブ室										
4E	天白児童館	昭和53	2,508	582	—	○	—	28,656				1	144	—	1	27	—	2	36	—	遊戯室、留守家庭児童クラブ室等
4E	天白福祉会館	昭和53	2,508	611	—	○	—	31,090	1	99	—	—	—	—	—	—	—	—	—	—	健康相談室、談話室、和室等
							全体	会議室・集会室等	ホール	閲覧室	練習室										
5D	天白文化小劇場	平成9	2,638	2,703	—	○	85%	53,678				1	471	71%				1	58	99%	楽屋
4D	天白図書館	昭和52	2,082	1,129	—	○	—	309,627	3	53	—				1	407	—				スタッフラウンジ、参考室、研究室等

(注) 区役所、保健所などの庁舎や事業所といった事務所関連施設を除く市民利用施設を掲載

位置	施設名	建築年度(年度)	敷地面積(m ²)	延床面積(m ²)	残存耐用年数	耐震性能	園児数(人)	定員(人)	入園率
2E	天白学校体育センター	平成4	13,601	1,794	—	○	44%	86,571	体育室、運動場、会議室、更衣室、器具庫等
4D	なごや生物多様性センター	昭和57	7,338	3,507	—	○	10%	4,131	作業室、会議室、資料室
3B	東山公園テニスセンター	平成4	86,000	5,409	—	○	60%	—	ラウンジ兼食堂、記者室等
6F	農業センター	昭和38	85,341	6,509	—	○	—	—	家畜舎、温室、講習室、休憩室、実習室等
4B	あけぼの学園	昭和47	65,554	5,021	—	○	83%	70	ホール、居室、ダイニング、会議室等
5C	寿荘	平成元	14,660	8,782	—	○	88%	220	居室、談話室、日常動作訓練室等
4B	希望荘	昭和42	8,250	2,147	—	○	74%	67	居室、ダイニング、手工芸室、和室等
4B	植田寮	昭和41	28,787	6,075	—	○	56%	124	フロア、居室、集会室、食堂等

位置	施設名	建築年度(年度)	敷地面積(m ²)	延床面積(m ²)	残存耐用年数	耐震性能	園児数(人)	定員(人)	入園率
4F	島田第一保育園	平成元	43,421	724	—	○	115	120	96%
6F	上ノ池保育園	昭和63	2,169	635	—	○	106	100	106%
5F	島田第二保育園	昭和44	1,028	589	20年	○	109	120	91%
5E	平針原保育園	昭和47	1,189	520	—	○	109	100	109%
4C	一本松保育園	昭和50	1,408	499	—	○	109	100	109%
3F	山根保育園	昭和51	1,264	499	—	○	91	100	91%

位置	施設名	建築年度(年度)	敷地面積(m ²)	延床面積(m ²)	残存耐用年数	耐震性能	園児数(人)	定員(人)	入園率
5C	植田幼稚園	平成7	20,565	818	—	○	153	180	85%

位置	施設名	建築年度(年度)	敷地面積(m ²)	延床面積(m ²)	残存耐用年数	耐震性能	児童数生徒数(人)	普通教室の利用状況					普通教室
								学級の教室	多目的室・学習室	教材室・倉庫	児童会室生徒会室	その他	
4E	天白小学校	昭和40	14,402	7,121	20年	○	841	28	0	0	0	4	32
1F	野並小学校	昭和42	10,122	6,358	20年	○	488	18	4	2	0	5	29
4F	高坂小学校	昭和41	12,396	5,265	20年	○	148	8	4	1	0	1	14
3D	八事東小学校	昭和42	9,934	6,431	20年	○	558	19	1	2	1	3	26
2D	表山小学校	昭和44	11,372	5,240	—	○	576	20	1	1	0	0	22
6E	平針小学校	昭和38	15,335	6,734	20年	○	641	23	1	0	0	2	26
6F	平針南小学校	昭和47	13,987	6,112	—	○	352	13	6	0	0	0	19
5C	植田小学校	昭和47	20,565	6,543	—	○	585	21	3	0	1	2	27
5F	しまだ小学校	昭和46	16,579	6,301	—	○	393	14	6	0	0	3	23
3F	山根小学校	昭和47	11,566	5,545	—	○	543	20	2	0	0	0	22
3F	相生小学校	昭和49	11,592	5,555	—	○	142	6	3	2	1	5	17
4C	大坪小学校	昭和49	10,502	5,399	—	○	415	16	2	0	0	0	18
5E	原小学校	昭和54	11,536	6,306	—	○	720	24	3	0	0	1	28
5D	植田南小学校	昭和62	12,303	7,052	—	○	437	16	6	1	0	5	28
6D	平針北小学校	昭和63	11,954	5,820	—	○	286	12	5	1	1	0	19
5B	植田北小学校	平成2	14,066	5,907	—	○	486	18	1	0	0	0	19
5D	植田東小学校	平成20	14,700	8,385	—	○	774	25	3	0	0	0	28
4E	天白中学校	昭和37	26,405	8,574	20年	○	701	20	2	0	0	0	22
3D	御幸山中学校	昭和47	15,975	8,446	—	○	687	22	0	0	1	0	23
4G	久方中学校	昭和49	16,558	8,054	—	○	380	11	5	3	0	2	21
5F	平針中学校	昭和49	16,407	8,077	—	○	472	16	1	0	1	0	18
2F	南天白中学校	昭和54	16,501	6,372	—	○	216	7	2	0	1	0	10
5C	植田中学校	昭和58	16,754	8,458	—	○	1051	30	0	0	0	0	30
5E	原中学校	平成元	16,500	7,838	—	○	522	15	3	0	0	0	18
1G	若宮商業高等学校	昭和38	32,526	11,638	—	○	698	18	6	0	0	0	24
4B	天白養護学校	昭和54	10,273	5,001	—	○	130						

位置	番号	施設名	建築年度(年度)	敷地面積(m ²)	延床面積(m ²)	残存耐用年数	耐震性能	管理戸数(戸)	
								市営住宅	定住促進住宅
4F	住1	高坂荘	昭和41	43,421	47,196	20年	○	755	
5F	住2	おおね荘	昭和41	48,366	48,186	20年	○	790	
5F	住3	御前場荘	昭和42	29,692	27,577	20年	○	469	
2G	住4	南相生荘	昭和48	9,590	5,717	—	○	90	
3F	住5	高宮荘	昭和57	2,111	2,085	—	○	27	
4F	住6	一つ山荘	昭和58	95,370	54,411	—	○	616	75
4F	住7	土原荘	昭和60	5,913	8,219	—	○	104	
3F	住8	西入荘	昭和62	1,025	502	—	○		6

天白区

SCALE = 1:25000

老朽度

- 施設 築20年未満の施設
- 施設 築20年以上経過した施設
- 施設 築30年以上経過した施設
- 施設 築40年以上経過した施設

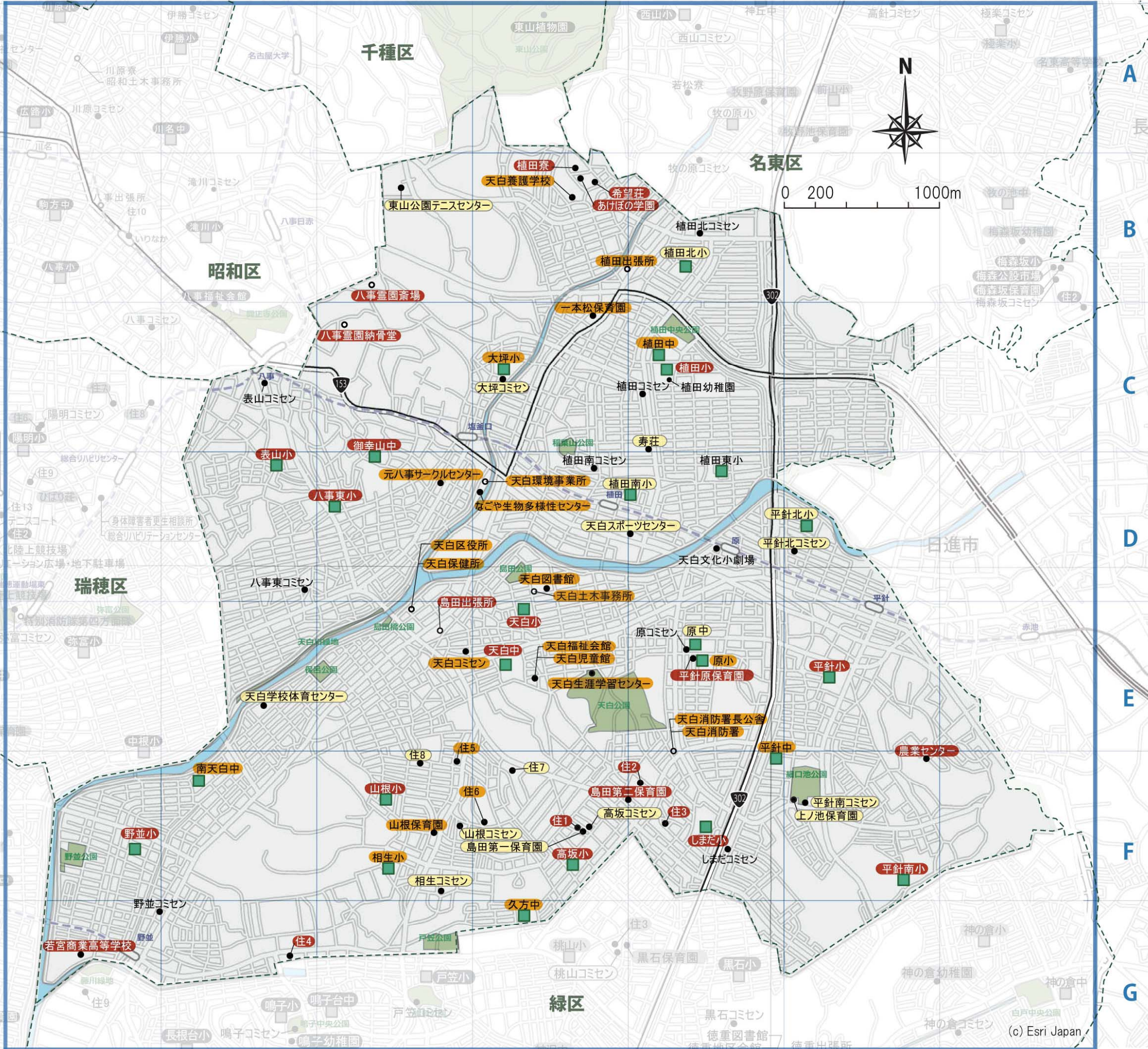


公共施設凡例

- 小学校・中学校
- その他公共施設 (データ編に記載あり) ※市営住宅等はリスト番号を記載
- その他公共施設 (データ編に記載なし)

線路・道路等

- JR線
- 国道
- 民営鉄道・第3セクター
- 高速道路
- - - 市営地下鉄



0 200 1000m

「名古屋市公共施設白書」は、名古屋市公式ウェブサイト
(<http://www.city.nagoya.jp>) に掲載しております。

名古屋市財政局財政部アセットマネジメント推進室

住 所 名古屋市中区三の丸三丁目1番1号

電 話 052(972)2338

F A X 052(972)4122

名古屋市公式ウェブサイト <http://www.city.nagoya.jp>

電子メールアドレス a2338@zaisei.city.nagoya.lg.jp
